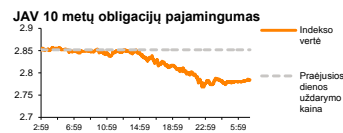
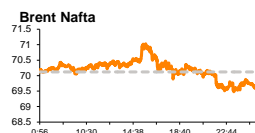
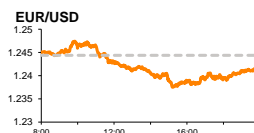
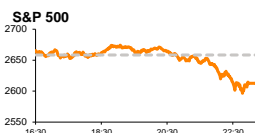


Rytinė finansų rinkų apžvalga

Finansų rinkų tarnyba – trečiadienis, 2018 m. kovo 28 d.

Dienos prekyba



- JAV ruošiasi pristatyti planą, pagal kurį bus ribojamos Kinijos investicijos
- „Klaipėdos nafta“ siūlo mokėti daugiau nei 8 proc. pajamingumo dividendus

Pasaulio finansų rinkų tendencijos

Karolis Čeikus, *Finansinių produktų pardavimų specialistas*

Savaitės pradžioje rinkose pasirodęs optimizmas dėl prekybos santykių tarp JAV bei Kinijos normalizavimosi vakar skatino absoliučios daugumos Europos indeksų augimą. Vokietijos **DAX** antradienio prekybos sesiją baigė augdamas +1,56 proc., Britanijos **FTSE 100** +1,62 proc., o **Stoxx Europe 600** +1,21 proc. Tuo tarpu Amerikos rinkos, kurios po vakarykštės prekybos atidarymo taip pat rodė augimo ženklus, sesijos pabaigą pasitiko nerdamos žemyn (**Dow Jones** -1,43 proc., **S&P 500** -1,73 proc.), investuotojams vertinant JAV planus riboti Kinijos įtaką šalies ūkiui bei išparduodant pirmadienį ženkliai augusių **informacinių technologijų** kompanijų akcijas (-3,5 proc.).

W. Rossas, JAV Prekybos Sekretorius, pranešimo apie JAV kovą prieš Kinijos vykdomus intelektualinės nuosavybės pažeidimus metu paskelbė, kad artimiausiu metu pristatys planą, pagal kurį bus siekiama apriboti Kinijos investicijas šalyje. Būsimų apribojimų W. Rossas detaliau neapibūdino, argumentuodamas tuo, kad nenori užbėgti **D. Trumpui** už akių, kuris artimiausiu metu turėtų apie tai parengti viešą pranešimą. Neoficialiai teigiama, kad JAV Prezidento administracija siekia sumažinti Kinijos investicijas į technologijų sektoriaus sritis, tokias kaip puslaidininkių gamyba arba 5G tinklo plėtra, taip siekdama sumažinti Kinijos įtaką šiame Amerikai strategiškai jautriame sektoriuje. Griežtas JAV Prezidento poziciją IT apsaugos klausimu iliustruoja faktas, kad nuo savo kadencijos pradžios D. Trumpas jau du kartus yra vetavęs Azijos kompanijų planus perimti Amerikietišką IT bendrovių kontrolę: pernai metais JAV Prezidentas uždraudė Kinijos turto valdymo kompanijai įsigyti Amerikos mikrošchemų gamintoją „Lattice Semiconductor Corp.“, o šio mėnesio pradžioje buvo neleista įgyvendinti informacinių technologijų bei programinės įrangos gamintojo „Qualcomm Inc.“ pardavimo Singapūre registruotai kompanijai „Broadcom“. Pranešimo metu JAV prekybos sekretorius taip pat buvo paklaustas apie JAV bei Europos Sąjungos santykius, po to, kai Amerika pritaikė plieno bei aliuminio importo tarifus bendrijai: atsakydamas W. Rossas pareiškė, kad šiuo metu tarp abiejų šalių vyksta intensyvi derybos, kurių konstruktyvumas, jo manymu pranoksta lūkesčius.

Vakar per pietus taip pat pasirodė daugiau informacijos apie **JAV bei Kinijos** derybas dėl naujų tarpusavio prekybos sąlygų. Skelbiama, kad JAV sušvelnintų importo apribojimus, jeigu Kinija savo šalyje sudarytų palankesnes sąlygas Amerikos automobilių gamintojams bei finansinių paslaugų teikėjams. Vakar taip pat paskelbta, kad Kinijos valdžia sutiko padidinti puslaidininkių užsakymą iš JAV gamintojų apimtis, taip sumažindama importą iš kaimyninių šalių tokių kaip Taivanas arba Pietų Korėja. Siekdama pakeisti tarpusavio prekybos santykius, D. Trumpo administracija per šiuos metus siekia trečdaliu sumažinti JAV prekybos deficitą su Kinija, kuris praėjusiais metais buvo lygus 337 mlrd. JAV dolerių. **JAV 10 obligacijų pajamingumas**, rinkoms reaguojant į augantį neapibrėžtumą, kuris turėtų išlikti ir artimiausiu metu, vakar krito -2,69 proc. iki žemiausio lygio nuo vasario pradžios. JAV finansų sektorius vakarykštę prekybos sesiją baigė fiksuodamas -2 proc. kritimą, o **automobilių gamintojų** akcijos traukėsi -1,44 proc.

Azijos rinkos šiandien atkartoja vakarykštės nuotaikas Amerikoje ir krenta. 08:28 val. Japonijos **NIKKEI 225** fiksavo -2,13 proc. traukimąsi, Kinijos **CSI 300** -1,69 proc., o Pietų Korėjos **KOSPI** -1,65 proc.

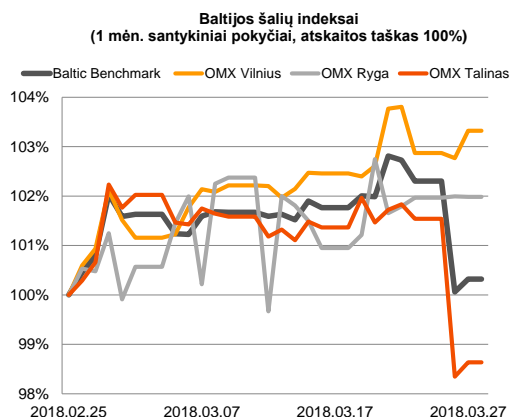
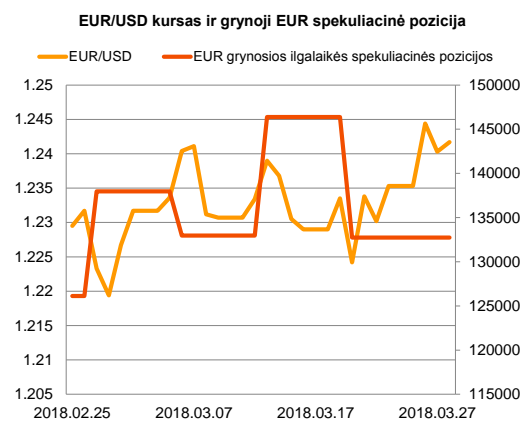
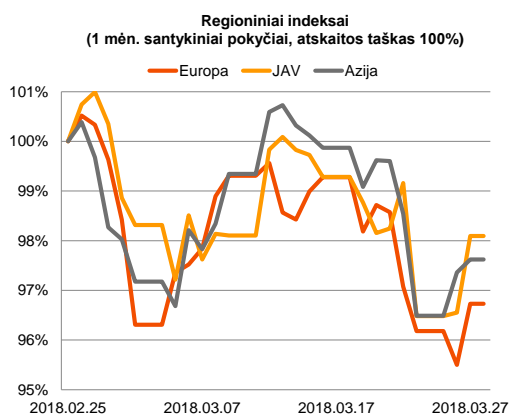
Valiutų rinkos

Tvyrantis neapibrėžtumas dėl JAV prekybos santykių su ES bei Kinija vakar skatino JAV dolerio stiprėjimą **EUR/USD** poroje, kurso vertei sesijos pabaigoje užfiksuojant -0,33 proc. kritimą iki 1,2403 lygio, nuo kurio kursas šiandien ryte pernelyg nenuolotai ir 08:47 val. laikėsi ties 1,2407 lygiu (+0,03 proc.). Tuo tarpu **USD/JPY** poroje po vakar užfiksuoto -0,07 proc. pokyčio iki 105,34 ribos, šiandien ryte kursas judėjo į viršų iki 105,57 lygio (+0,22 proc.).

Baltijos vertybinių popierių rinka

Baltijos vertybinių popierių rinkose vakar, kaip ir Europoje, dominavo pirkėjai. **Vilniaus** indeksas augo +0,56 proc., **Talino** +0,29 proc., o **Rygos** neženkliai traukėsi -0,01 proc. „**Olympic Entertainment Group**“ pozicijoje vakar savanoriško siūlymo būdu supirkta akcijų už daugiau nei 1,5 mln. Eur, o visa Baltijos rinkų apyvarta perkopė 2,457 mln. Eur ribą.

„**Klaipėdos nafta**“ akcijos vakar augo +1,15 proc., iki 0,53 Eur kainos, o šiandien ryte prieš prekybą bendrovė paskelbė, kad eiliniame visuotiniame akcininkų susirinkime, kuris bus vykdomas balandžio 27 d. bus siūloma išmokėti 0,0447 Eur dividendus, kurių pajamingumas, lyginant su vakar dienos uždarymo kaina yra lygus 8,4 proc.



2018.03.28	Šalis	Laikas	Svarbiausios dienos makroekonominės naujienos	Prognozė	Buvusi reikšmė	
	JAV	15:30	Metinio BVP rodiklio trečiasis įvertis (QoQ)	IV ketvr	2.7 %	2.5 %
	JAV	15:30	Asmeninių pajamų išlaidų rodiklio trečiasis įvertis	IV ketvr.	3.8 %	3.8 %
	JAV	15:30	Preliminarus didmeninių prekybos atsargų užsakymų rodiklis	Vasario mėn.	0.5 %	0.8 %

Pasaulio rinkos

Pavadinimas	Indekso vertė	Dienos pokytis, %	Mėnesio pokytis, %	Nuo metų pradžios, %	12 mėn. pokytis, %
JAV					
S&P 500	2613	▼ -1.73	-3.73	-2.28	10.77
Dow Jones	23858	▼ -1.43	-4.68	-3.49	15.25
Nasdaq Comp	7009	▼ -2.93	-3.63	1.53	19.30
Russell 2000	1514	▼ -1.95	0.07	-1.43	10.70
Skandinavija					
OMX Stockholm 30	1510	▲ 0.90	-4.63	-4.24	-4.43
OMX Helsinki 25	4005	▲ 1.21	-2.98	2.22	6.29
OMX Copenhagen 20	969.0	▲ 0.26	-4.24	-5.40	6.75
Oslo stock exchange	737.6	▲ 0.95	-1.83	-0.70	19.74
Europa					
DJ Euro STOXX 50	3317	▲ 1.17	-3.55	-5.34	-4.27
CAC 40	5116	▲ 0.98	-3.85	-3.70	1.38
DAX	11971	▲ 1.56	-3.74	-7.33	-1.47
FTSE 100	7000	▲ 1.62	-3.20	-8.94	-4.67
MIB	22210	▲ 0.90	-1.76	1.63	9.24
IBEX 35	9474	▲ 0.99	-3.73	-5.68	-8.81
Centrinė ir Rytų Europa					
ATX	3422	▲ 0.27	-1.57	0.04	21.90
WIG20	2246	▲ 0.25	-4.99	-8.73	0.94
BUX	37301	▲ 0.58	-2.13	-5.27	15.50
PX	1115.1	▲ 0.42	-0.48	3.42	13.41
RTS	1244	▲ 1.06	-3.23	7.76	10.52
Azija					
Nikkei 225	20922	▼ -1.85	-5.19	-8.09	8.95
Hang Seng	30337	▼ -1.47	-1.65	1.40	24.61
Kospi	2420	▼ -1.31	-0.31	-1.93	11.86
Valiutų kursai					
EUR/USD	1.24	▲ 0.11	1.83	3.43	14.82
EUR/GBP	0.88	▲ 0.08	1.24	-1.44	0.79
EUR/PLN	4.21	▲ 0.05	-0.81	-0.77	0.71
EUR/RUB	71.22	▲ 0.04	-3.53	-2.72	-13.37
Žaliavų rinka					
Brent nafta	69.7	▼ -0.61	5.93	4.20	35.75
Auksas	1344	▼ -0.05	1.98	3.19	7.39
Palūkanų normos					
EURIBOR 6 mėn.	-0.27	0.00	0.00	0.00	-11.98
LIBOR USD 6 mėn.	2.45	▲ 0.17	11.48	33.57	71.94

Baltijos regionas

Pavadinimas	Indekso vertė	Dienos pokytis, %	Mėnesio pokytis, %	Nuo metų pradžios, %	12 mėn. pokytis, %
Baltijos šalys					
OMX Vilnius	692.1	▲ 0.56	1.19	5.93	23.63
OMX Riga	1040.3	▼ -0.01	0.60	4.44	35.13
OMX Tallinn	1271.7	▲ 0.29	-3.59	2.38	12.89
Baltic Benchmark Gross Index	981.0	▲ 0.26	-1.73	3.91	19.28
NASDAQ OMX Baltic sąrašo likvidžios akcijos					
AB Amber Grid	1.55	0.00	6.16	10.71	18.32
Apranga PVA	2.62	▼ -0.38	0.38	3.56	-1.87
AS Merko Ehitus	11.70	0.00	10.38	32.80	31.61
AS Tallinna Vesi	10.700	▲ 0.47	0.00	4.90	-22.46
AUGA Group AB	0.52	▲ 0.97	-9.57	-5.11	19.54
Ekspress Grupp AS	1.35	0.00	1.50	8.00	0.00
Energijos Skirstymo Operatorius AB	0.88	▼ -0.68	-3.72	2.33	-3.83
GRIGEO	1.385	▼ -0.36	1.47	-0.36	27.06
Grindeks AS	7.72	0.00	-0.26	13.53	59.83
Klaipėdos Nafta AB	0.530	▲ 1.15	3.92	-0.40	-
Latvijas Balzams AS	8.55	▼ -0.58	-0.58	4.27	12.65
Latvijas Gaze	10.600	0.00	0.95	6.00	26.64
LHV Group AS	11.20	▼ -0.88	0.45	7.69	16.67
Linas Agro AB	0.73	▲ 0.69	5.84	13.28	11.71
Nordecon AS	1.23	▲ 0.82	1.65	0.00	-3.15
Olainfarm AS	8.90	0.00	2.89	10.56	-3.57
Olympic Entertainment Group AS	1.90	0.00	0.53	4.97	1.60
Panevezio Statybos Trestas	0.88	▲ 0.23	-1.12	-3.49	-7.34
Pieno Žvaigždės	1.14	0.00	-8.80	-10.24	-20.28
PRFoods AS	0.76	▲ 1.33	-2.56	26.88	92.41
Rokiskio Suris	2.70	0.00	0.00	-1.82	52.54
Siaulių Bankas AB	0.63	▲ 0.32	2.59	7.64	47.73
Silvano Fashion Group AS	2.75	0.00	-1.43	-4.51	-6.78
Tallink Grupp AS	1.09	▲ 0.93	-12.80	-12.80	14.26
Tallinna Kaubamāja Grupp AS	10.10	▲ 0.50	0.00	9.78	5.32
Telia Lietuva AB	1.11	▲ 0.91	3.26	15.15	17.71
Vilkyskiu Pienine AB	3.51	▼ -0.28	-0.85	-6.40	52.61
Vilniaus Baldai AB	12.20	0.00	0.00	-5.43	-6.15
Zemaitijos Pienas AB	1.80	0.00	1.69	3.45	53.85
Novaturas AB	10.96	▲ 1.39	-	-	-

Kontaktai:

Martynas Freitakas

Makleris

Tel: 8 5 258 2504

Martynas.Freitakas@swedbank.lt

Agnė Anzelienė

Maklerė

Tel: 8 5 258 2306

Agne.Anzeliene@swedbank.lt

Renatas Žeknys

Makleris

Tel: 8 5 258 2295

Renatas.Zeknys@swedbank.lt

Karolis Čekus

Finansinių produktų pardavimų specialistas

Tel: 8 5 258 2478

Karolis.Cekus@swedbank.lt

Apžvalgą užsiprenumeruoti galima adresu: <http://www.swedbank.lt/articles/subscribe>

Dėmesio! Ši apžvalga yra tik informacinio pobūdžio, t.y. pateikiama informacija jokiais aplinkybėmis negali būti interpretuojama kaip asmeninė rekomendacija, patarimas, pasiūlymas, nurodymas arba reikalavimas įsigyti ar perleisti apžvalgoje nurodytas finansines priemones ir negali būti jokio vėliau sudaryto sandorio pagrindas ar sudedamoji dalis. Visa pateikta informacija yra surinkta iš viešai prieinamų šaltinių (įmonių, vertybinių popierių biržų, naujienų agentūrų ir kitų). Duomenų šaltinis: „Bloomberg“, „Reuters“, „Swedbank“, „Nasdaq OMX“. Mes neatlikome informacijos tikrinimo ir/ar vertinimo, dėl to negarantuojame informacijos tikslumo, pilnumo ar aktualumo, ir neatsakome už nuostolius, kurie gali atsirasti, kai investuojama remiantis tokia informacija. Pateikta apžvalga taip pat nėra apsaugota nuo skirtingų duomenų ir/ar informacijos palyginimo problemų, dėl įmonių keičiamos apskaitos ir finansinės atskaitomybės paruošimo praktikos (t.y. pasikeitę apskaitos standartai, finansinių ataskaitų konsolidavimo praktikos pasikeitimas ir pan.). Dėl šios priežasties istoriniai palyginamieji duomenys gali būti neprieinami. Draudžiama kopijuoti, spausdinti ar kitaip komerciniais tikslais atgaminti bei platinti šią apžvalgą arba bet kurią jos dalį bei „Swedbank“, AB sutikimo. Cituojant būtina nuoroda į šaltinį.