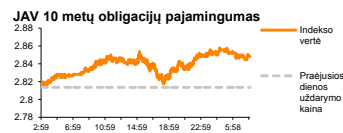
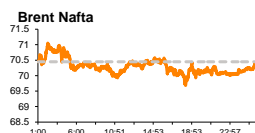
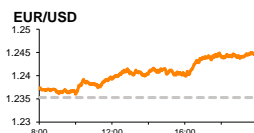
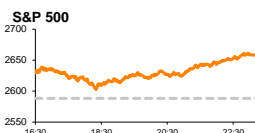


Rytinė finansų rinkų apžvalga

Finansų rinkų tarnyba – antradienis, 2018 m. kovo 27 d.

Dienos prekyba



■ Stiprėjantis euro kursas palaiko investuotojų Europoje pesimizmą

Pasaulio finansų rinkų tendencijos

Karolis Čeikus, Finansinių produktų pardavimų specialistas

Dauguma Europos rinkų pirmadienį krito (Vokietijos **DAX** -0,83 proc., Britanijos **FTSE 100** -0,48 proc., **Stoxx Europe 600** -0,72 proc.), sekdamos keturias iš eilės sesijas stiprėjusį euro kursą. Tuo tarpu Amerikoje, šalies Iždo sekretoriui S. Mnuchinui dar sekmadienį pranešus, kad JAV bei Kinija turėtų susitarti dėl naujų prekybos santykių, rinkose atsiložo įtampa, mažėjant tikimybei, kad prekybos karas tarp dviejų didžiausių pasaulio ekonomikų gali įgyti didesnį pagreitį, o regiono indeksai (**Dow Jones** +2,84 proc., **S&P 500** +2,72 proc.) užfiksavo vienus didžiausių dienų kilimų per pastaruosius du mėnesius.

Tarp daugumos kritusių akcijų Europoje augimu išsiskyrė tik **energetikų** sektorius, kuris sesijos metu stiebsi +0,3 proc. **Brent** rūšies naftos kaina tebesilaiko aukščiau 70,3 JAV dolerių už barelį ribos, rinkai siekiant pasverti teigiamas naujienas dėl rimtančio tarptautinės prekybos konflikto, bei analitikų prognozes, kad praėjusią savaitę JAV žaliavinės naftos atsargos turėjo neženkliai augti.

Informacinių technologijų kompanijų akcijos Amerikoje vakar augo daugiau nei 4 proc. ir buvo populiariausias tarp regiono pirkėjų. Nuosaičiu +0,42 proc. augimu, sukauptu vakarykštės sesijos pabaigoje pasižymėjo ir beveik šeštadalis savo vertės nuo praėjusios savaitės pradžios netekusi „**Facebook Inc**“, šiuo metu minima didžiausiam per kompanijos istoriją duomenų nutekimo skandale. Prasčiausią prekybos mėnesį nuo 2013 m. pavasario išgyvenanti kompanija šiuo metu nesugeba susigrąžinti investuotojų pasitikėjimo, po to kai buvo pranešta apie daugiau nei 50 mln. vartotojų duomenų panaudojimą 2016 m. JAV prezidento rinkimuose, o analitikai perspėja, kad atkreiptas dėmesys į socialinio tinklo privatumo užtikrinimo praktikas bei neigiamas žiniasklaidos požiūris ženkliai atsispindės „Facebook“ reklamos pajamų rezultatuose.

Optimizmo šiandien ryte nestokoja ir Azijos rinkos, kurios sekdamos vakarykščius JAV prekybos rezultatus judėjo aukštyn. 08:13 val. Japonijos **NIKKEI 225** augo +2,34 proc., Kinijos **CSI 300** +0,93 proc., o Pietų Korėjos **KOSPI** +0,56 proc.

Valiutų rinkos

EUR/USD kursas vakar paaugo +0,66 proc. iki 1,2444 lygio, nuo kurio pamažu šiandien toliau kilo ir 08:23 val. laikėsi ties 1,2450 kaina (+0,05 proc.), po to kai ECB stebėtojų tarybos narys D. Nouy pranešimo Europos Parlamente metu pareiškė, kad stebi išaugusį bankų, siekiančių perkelti savo padalinius iš Didžiosios Britanijos į Euro zoną paraiškų skaičių. Tokių veiksmų Britanijos bankai imasi siekdami pasiruošti Brexit. Tuo tarpu Brexit derybose šią savaitę bus laukiama progreso svarstant klausimą dėl Šiaurės Airijos sienos, o **EUR/GBP** kursas, kuris nuo ketvirtadienio fiksavo nuosaičių augimą, šiandien ryte pernelyg nenutolo nuo sesijos atidarymo reikšmės ties 0,87481 lygiu (-0,02 proc.).

Rusijos **RTS akcijų indeksas** vakar krito -2,42 proc., o nuo kovo pradžios stiprėjimo tendenciją demonstruojantis **USD/RUB** vakar stiebsi +0,36 proc. iki 57,3362 lygio, po to kai Britanijos prašymu 14 Europos Sąjungos šalių išsiuntė dalį jose rezidavusių Rusijos diplomatų. Solidarizuodamasis su Europos sąjungininkais JAV prezidentas vakar paskelbė iš šalies išsiunčiantis 60 rusų diplomatų, bei įpareigojo uždaryti Rusijos diplomatijos būstinę Sietle.

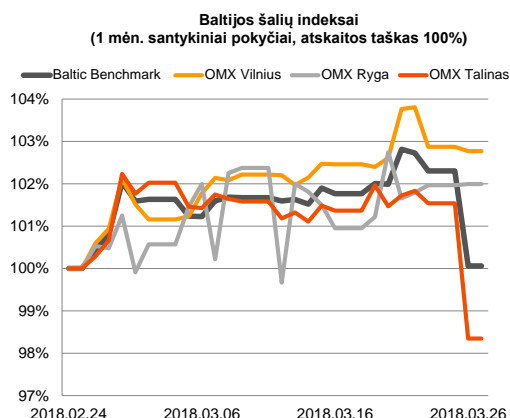
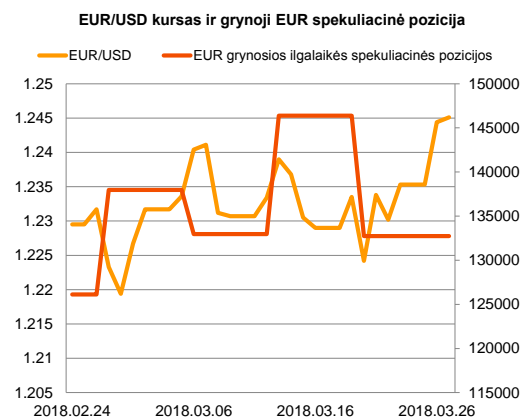
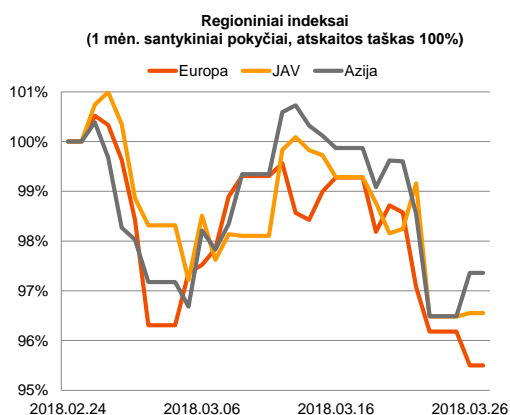
Praėjusią savaitę silpnėjęs **USD/JPY** kursas antrą prekybos sesiją atšokinėja nuo 17 mėnesių žemumų ir šiandien ryte 08:22 val. laikėsi ties 105,65 (+0,49 proc.) lygiu.



























Baltijos vertybinių popierių rinka

Baltijos vertybinių popierių rinkoje pirmadienį buvo sugeneruota 8,822 mln. Eur apyvarta. **Viniaus** indeksas krito -0,1 proc., **Talino** -3,19 proc., o **Rygos** augo +0,03 proc. Tiesioginio sandorio pagalba daugiau nei 6 mln. akcijų vakar buvo perleista „**Linas Agro Group**“ pozicijoje, už vieną akciją mokant 0,696 Eur. Iš viso bendrovės pozicijoje vakar buvo perleista akcijų už daugiau nei 4,2 mln. Eur.

Nutrūkusios strateginio investuotojo paieškos išpardavimu pažymėtos „**Tallink Grupp**“ pozicijoje, kurioje akcijos kaina vakar krito 11,11 proc. iki 1,08 Eur lygio, investuotojams sugeneruojant daugiau nei 2 mln. Eur apyvartą.

„**Olympic Entertainment Group**“ pozicijoje vakar buvo perleista akcijų už 1,5 mln. Eur, absoliučiai daugumai sandorių suvykstant ties 1,9 Eur už akciją lygiu. Jau po prekybos sesijos bendrovė paskelbė, kad besikeičiantys pagrindiniai akcininkai dividendų už 2017 finansinius metus mokėti neketina.



2018.03.27	Šalis	Laikas	Svarbiausios dienos makroekonominės naujienos			Prognozė	Buvusi reikšmė
	Euro zona	12:00	Galutinis vartotojų pasitikėjimo rodiklis			Kovo mėn.	0.1
Pasaulio rinkos							
Pavadinimas	Indekso vertė	Dienos pokytis, %	Mėnesio pokytis, %	Nuo metų pradžios, %	12 mėn. pokytis, %		
JAV							
	S&P 500	2659	↑ 2.72	-3.12	-0.56	13.54	
	Dow Jones	24203	↑ 2.84	-4.75	-2.09	17.77	
	Nasdaq Comp	7221	↑ 3.26	-1.50	4.59	23.63	
	Russell 2000	1544	↑ 2.23	0.47	0.53	13.73	
Skandinavija							
	OMX Stockholm 30	1497	↓ -1.10	-5.77	-5.09	-4.95	
	OMX Helsinki 25	3957	↓ -0.97	-4.71	1.00	5.26	
	OMX Copenhagen 20	966.4	↓ -0.55	-5.02	-5.64	7.06	
	Oslo stock exchange	730.6	↓ -0.19	-2.66	-1.64	19.79	
Europa							
	DJ Euro STOXX 50	3279	↓ -0.59	-5.19	-6.43	-4.61	
	CAC 40	5066	↓ -0.57	-5.20	-4.64	0.97	
	DAX	11787	↓ -0.83	-5.63	-8.75	-1.74	
	FTSE 100	6889	↓ -0.48	-5.41	-10.39	-5.55	
	MB	22012	↓ -1.24	-3.14	0.72	9.38	
	IBEX 35	9381	↓ -0.13	-5.24	-6.60	-8.95	
Centrinė ir Rytų Europa							
	ATX	3413	↑ 0.07	-0.49	-0.22	21.91	
	WIG20	2241	↓ -0.73	-7.47	-8.96	1.76	
	BUX	37087	↑ 0.40	-3.58	-5.82	16.35	
	PX	1110.4	↑ 0.24	-0.06	2.99	13.37	
	RTS	1231	↓ -2.42	-6.09	6.63	10.43	
Azija							
	Nikkei 225	21243	↑ 2.30	-5.12	-6.69	11.89	
	Hang Seng	30826	↑ 0.91	-1.41	3.03	27.42	
	Kospi	2450	↑ 0.53	-0.25	-0.71	13.65	
Valiutų kursai							
	EUR/USD	1.25	↑ 0.06	1.78	3.72	14.61	
	EUR/GBP	0.87	↓ -0.03	0.54	-1.50	1.12	
	EUR/PLN	4.22	↓ 0.00	-1.17	-1.03	0.57	
	EUR/RUB	71.16	↑ 0.04	-3.23	-2.64	-13.15	
Žaliavų rinka							
	Brent nafta	70.3	↑ 0.26	5.51	5.13	38.52	
	Auksas	1354	↑ 0.03	2.70	3.92	7.89	
Palūkanų normos							
	EURIBOR 6 mėn.	-0.27	↓ -0.37	0.00	0.00	-11.98	
	LIBOR USD 6 mėn.	2.45	↑ 0.10	12.28	33.35	71.56	
Baltijos regionas							
Pavadinimas	Indekso vertė	Dienos pokytis, %	Mėnesio pokytis, %	Nuo metų pradžios, %	12 mėn. pokytis, %		
Baltijos šalys							
	OMX Vilnius	688.2	↓ -0.10	1.83	5.35	22.45	
	OMX Riga	1040.4	↑ 0.03	1.39	4.45	35.04	
	OMX Tallinn	1268.0	↓ -3.19	-2.36	2.08	12.60	
	Baltic Benchmark Gross Index	978.5	↓ -2.25	-0.78	3.64	18.82	
NASDAQ OMX Baltics sąrašo likvidžios akcijos							
	AB Amber Grid	1.55	↑ 4.03	6.90	10.71	16.54	
	Apranga PVA	2.63	↑ 0.38	0.77	3.95	-1.87	
	AS Merko Ehitus	11.70	↑ 0.86	13.59	32.80	31.46	
	AS Tallinna Vesi	10.650	↑ 0.47	0.47	4.41	-23.38	
	AUGA Group AB	0.52	↑ 0.98	-11.21	-6.02	15.73	
	Ekspress Grupp AS	1.35	↑ 2.27	1.50	8.00	0.75	
Energijos Skirstymo Operatorius AB	0.89	↑ 0.45	-1.77	3.02	-2.96		
	GRIGEO	1.390	↑ 0.36	1.46	0.00	28.70	
	Grindeks AS	7.72	0.00	5.75	13.53	59.18	
	Klaipėdos Nafta AB	0.524	↑ 0.77	3.15	-0.41	-	
	Latvijas Balzams AS	8.60	↑ 1.18	0.00	4.88	13.46	
	Latvijas Gaze	10.600	0.00	0.95	6.00	26.19	
	LHV Group AS	11.30	↑ 1.35	1.80	8.65	18.20	
	Linas Agro AB	0.72	0.00	6.67	12.50	10.77	
	Nordecon AS	1.22	0.00	0.00	-0.81	-3.94	
	Olainfarm AS	8.90	0.00	3.49	10.56	-3.57	
Olympic Entertainment Group AS	1.90	0.00	3.26	4.97	2.15		
	Panevežio Statybos Trestas	0.88	↓ -1.78	-2.00	-3.71	-8.12	
	Pieno Zvaigzdes	1.14	↓ -0.87	-8.80	-10.24	-21.92	
	PRFoods AS	0.75	↓ -2.60	-5.06	25.21	89.87	
	Rokiskio Suris	2.70	↑ 2.27	1.12	-1.82	52.54	
	Siauliu Bankas AB	0.63	↓ -1.25	2.60	7.30	47.55	
	Silvano Fashion Group AS	2.75	0.00	0.00	-4.51	-7.41	
	Tallink Grupp AS	1.08	↓ ####	-10.37	-13.60	12.73	
Tallinna Kaubamāja Grupp AS	10.05	↓ -0.50	-0.50	9.24	5.90		
	Telia Lietuva AB	1.10	↓ -0.90	5.26	14.11	16.65	
	Vilkskiu Pienine AB	3.52	↑ 1.44	0.57	-6.13	51.72	
	Vilniaus Baldai AB	12.20	↓ -3.17	0.00	-5.43	-6.87	
	Zemaitijos Pienas AB	1.80	↑ 1.12	2.86	3.45	45.16	

Kontaktai:

Martynas Freitakas
Makleris
Tel: 8 5 258 2504
Martynas.Freitakas@swedbank.lt

Agnė Anzelienė
Maklerė
Tel: 8 5 258 2306
Agne.Anzeliene@swedbank.lt

Renatas Žeknys
Makleris
Tel: 8 5 258 2295
Renatas.Zeknys@swedbank.lt

Karolis Čekus
Finansinių produktų pardavimų specialistas
Tel: 8 5 258 2478
Karolis.Cekus@swedbank.lt

Apžvalgą užsiprenumeruoti galima adresu: <http://www.swedbank.lt/it/articles/subscribe>

Dėmesio! Ši apžvalga yra tik informacinio pobūdžio, t.y. pateikiama informacija jokiomis aplinkybėmis negali būti interpretuojama kaip asmeninė rekomendacija, patarimas, pasiūlymas, nurodymas arba reikalavimas įsigyti ar parduoti apžvalgoje nurodytas finansines priemones ir negali būti jokio vėliau sudaryto sandorio pagrindas ar sudedamoji dalis. Visa pateikta informacija yra surinkta iš viešai prieinamų šaltinių (įmonių, vertybinių popierių biržų, naujienų agentūrų ir kitų). Duomenų šaltinis: „Bloomberg“, „Reuters“, „Swedbank“, „Nasdaq OMX“. Mes neatlikome informacijos tikrinimo ir/ar vertinimo, dėl to negarantuojame informacijos tikslumo, pilnumo ar aktualumo, ir neatsakome už nuostolius, kurie gali atsirasti, kai investuojama remiantis tokia informacija. Pateikta apžvalga taip pat nėra apsaugota nuo skirtingų duomenų ir/ar informacijos palyginimo problemų, dėl įmonių keičiamos apskaitos ir finansinės atskaitomybės paruošimo praktikos (t.y. pasikeitę apskaitos standartai, finansinių ataskaitų konsolidavimo praktikos pasikeitimas ir pan.). Dėl šios priežasties istoriniai palyginamieji duomenys gali būti neprekinami. Draudžiama kopijuoti, spausdinti ar kitaip komerciniais tikslais atgaminti bei platinti šią apžvalgą arba bet kurią jos dalį be „Swedbank“, AB sutikimo. Cituojant būtina nuoroda į šaltinį.