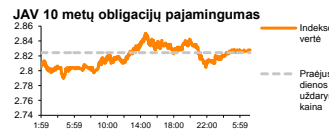
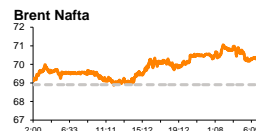
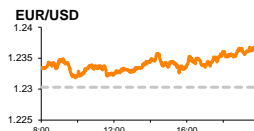
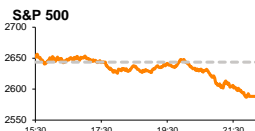


Rytinė finansų rinkų apžvalga

Finansų rinkų tarnyba – pirmadienis, 2018 m. kovo 26 d.

Dienos prekyba



■ Tvyrant nerimui dėl tarptautinės prekybos apribojimų, pasaulio rinkos praėjusią savaitę užfiksavo prasciausius rezultatus per pastaruosius 2 metus.

Pasaulio finansų rinkų tendencijos

Karolis Čekius, Finansinių produktų pardavimų specialistas

Pagrindiniu penktadienio prekybos varikliu pasaulio akcijų rinkose išliko D. Trumpo sprendimas patvirtinti naujus 50 mlrd. JAV dolerių vertės importo tarifus Kinijai. Nerimaujant, kad nutarimas neigiamai paveiks pasaulio ekonomikos augimą, didžiausią dienos kritimą paskutinę praėjusios savaitės prekybos sesiją Europoje patyrė Vokietijos **DAX** indeksas, kuris traukėsi -1,77 proc. Tuo tarpu Britanijos **FTSE 100** užfiksavo -0,44 proc., o **Stoxx Europe 600** -0,9 proc. vertės mažėjimus. Dar didesnių išpardavimų penktadienį sulaukta Amerikoje, kur regiono **Dow Jones** bei **S&P 500** indeksai krito atitinkamai -1,77 ir -2,10 proc.

Europoje penktadienį agresyviausi pardavėjai dominavo **automobilių gamintojų** sektoriuje, kuris prekybos metu krito -1,9 proc. **Pramonės** sektoriaus kritimas sudarė 1 proc., **informacinių technologijų** 1,2 proc., o **finansų** kompanijos bendrai neteko 1,3 proc. savo vertės. Ženklius kritimus nuo ketvirtadienio fiksavę obligacijų pajamingumai, tarp kurių **Vokietijos 10 m. pajamingumas** traukėsi daugiau nei dešimtadaliu iki 0,529 proc. ribos paskatino gynybinių kompanijų populiarumą tarp pirkėjų, **komunalinių paslaugų** (+0,03 proc.) bei **telekomunikacijų** (+0,24 proc.) sektorių atstovams vieninteliams sesijos metu Europoje užfiksuojuant neženklus vertės didėjimus.

Svelninti rinkų nerimo dėl augančių prekybos nesutarimų tarp JAV bei Kinijos ėmėsi JAV Iždo Sekretorius **S. Mnuchinas**, kuris sekmadienį paskelbė besitikintis, kad dviem didžiausioms pasaulio ekonomikoms pavyks pasiekti susitarimą dėl tarpusavio prekybos santykių bei didesnės intelektualinės nuosavybės apsaugos užtikrinimo. S. Mnuchino pranešimas pasirodė iš karto po to, kai buvo paskelbta, kad Pietų Korėjai pavyko pasiekti sutarimą dėl naujo plieno importo apimčių į JAV nustatymo, kurios turėtų leisti JAV sumažinti daug kritikos iš JAV prezidento sulaukusį prekybos deficitą su P. Korėja. Pietų Korėjos **KOSPI** šiandien ryte buvo vienas iš nedaugelio Azijoje augusių indeksų ir pirmadienio rytą 08:00 val. fiksavo +0,26 proc. augimą. Prieš Europos prekybos sesijos atsidarymą mažėjantį nerimą rinkose atspindėjo ir **S&P 500 birželio mėnesio ateities sandoriai**, kurių vertė tuo pat metu augo +0,49 proc.

Visą praėjusią savaitę rinkų dėmesio centre išliko naftos kainos, kurios sparčiai kopė aukštyn. Penktadienį paskelbtos naujienos, kad **naftos gavybos platformų skaičius** praėjusią savaitę JAV augo 4 vnt. iki 804 platformų, rinkoje, kitaip nei įprasta, nesulaukė neigiamos reakcijos, investuotojams lygiagrečiai šioms naujienoms vertinant naujo JAV nacionalinio saugumo sekretoriaus **J. Boltano paskyrimą**, bei augančią tikimybę, kad JAV judės link griežtesnės pozicijos santykiuose su branduolinę programą vykdančiu **Iranu**. Pirmadienį naujienų apie augančią geopolitinę įtampą sulaukta ir iš artimųjų rytų, kur buvo paskelbta, kad **Jemenas** raketomis apšaudė kelis **Saudo Arabijos** miestus. **Brent** rūšies naftos kaina per visą praėjusią savaitę užfiksavo daugiau nei 6 proc. augimą ir penktadienio sesijos pabaigoje pasiekė 2 mėnesių aukštumas bei buvo lygi 70,45 JAV doleriams, o pirmadienio rytą 08:01 val. šio tipo naftos barelis kainavo 70,32 JAV dolerius (-0,18 proc.).

Kinija Šanchajaus tarptautinėje energetinių resursų rinkoje šiandien ryte pradėjo juaniais denominuotų naftos ateities sandorių prekybą, kuri šiandien ryte beveik dvigubai pranoko Brent rūšies ateities sandorių aktyvumą Europos ateities sandorių rinkoje Londone, tačiau buvo daugiau nei 5 kartus mažesnė už WTI tipo naftos prekybą Niujorko prekių biržoje.

Azijos rinkose šiandien toliau dominavo pardavėjai. 08:27 val. Japonijos **NIKKEI 225** fiksavo -0,39 proc. kritimą, Kinijos **CSI 300** traukėsi -1,77 proc., o Australijos **ASX 200** krito -0,52 proc.

Valiutų rinkos

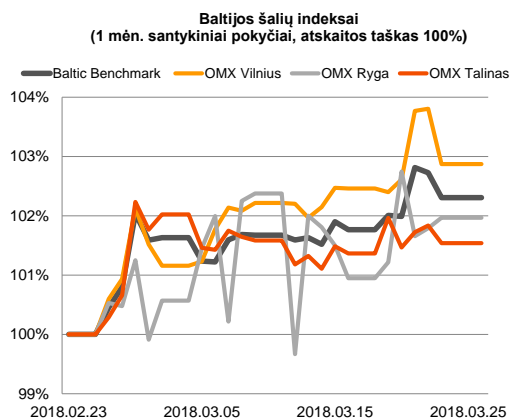
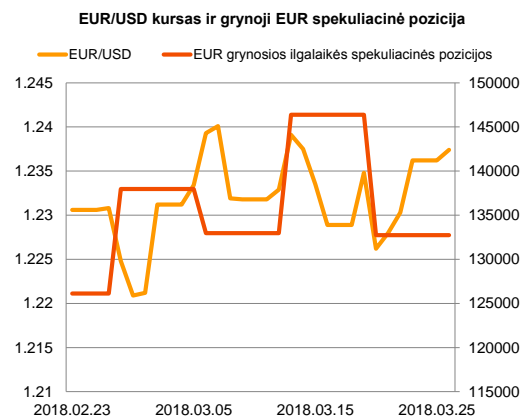
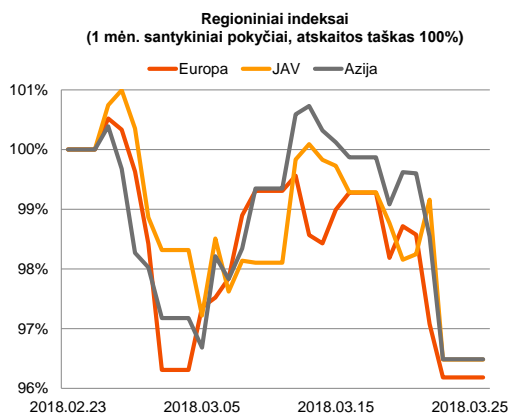
EUR/USD kursas ketvirtą iš eilės sesiją palaiko nuosaikų augimą ir pirmadienio rytą 09:02 val. laikėsi ties 1,2364 lygiu (+0,02 proc.). Tuo tarpu **USD/JPY** kursas, kuris per pastaruosius 3 sesijas neteko daugiau nei 1,4 proc. savo vertės, šiandien ryte laikėsi ties 105,05 lygiu.

Baltijos vertybinių popierių rinka

Baltijos vertybinių popierių rinkoje penktadienį buvo sugeneruota 3,294 mln. Eur apyvarta. **Vilniaus** indeksas krito -0,93 proc., **Talino** -0,29 proc., o **Rygos** augo +0,18 proc.

„**Tallink Grupp**“, kurio akcijos kaina savaitę užbaigė be pokyčių ties 1,215 Eur riba, penktadienį po prekybos paskelbė nutraukiantis strateginio investuotojo žvalgybas.

Prieš šiandien vyksiantį „**Lietuvos energijos gamybos**“ eilinį visuotinį akcininkų susirinkimą, bendrovės akcijos kaina penktadienį krito -0,85 proc. iki 0,585 Eur ribos. VAS ketvirtadienį vykdys „**Šiaulių bankas**“ kuris tą pačią dieną paskelbs ir audituotą praėjusių metų informaciją. Penktadienį VAS rengs „**Energijos skirstymo operatorius**“.



2018.03.26 Šalis Laikas Svarbiausios dienos makroekonominės naujienos Prognozė Buvusi reikšmė

Svarbesnių makroekonominių naujienų skelbiama nebus

Pasaulio rinkos						
Pavadinimas	Indekso vertė	Dienos pokytis, %	Mėnesio pokytis, %	Nuo metų pradžios, %	12 mėn. pokytis, %	
JAV						
	S&P 500	2588	▼ -2.10	-6.88	-3.19	10.42
	Dow Jones	23533	▼ -1.77	-8.46	-4.80	14.26
	Nasdaq Comp	6993	▼ -2.43	-5.78	1.29	19.97
	Russell 2000	1510	▼ -2.19	-3.16	-1.66	11.47
Skandinavija						
	OMX Stockholm 30	1513	▼ -0.18	-4.65	-4.04	-4.21
	OMX Helsinki 25	3996	▼ -0.63	-4.26	1.98	5.90
	OMX Copenhagen 20	971.8	▼ -0.11	-5.69	-5.12	7.47
	Oslo stock exchange	732.0	▲ 0.76	-2.65	-1.45	17.60
Europa						
	DJ Euro STOXX 50	3298	▼ -1.50	-4.77	-5.88	-4.24
	CAC 40	5095	▼ -1.39	-4.66	-4.09	1.48
	DAX	11886	▼ -1.77	-5.11	-7.98	-1.48
	FTSE 100	6922	▼ -0.44	-5.04	-9.96	-5.65
	MB	22289	▼ -0.49	-1.84	1.99	10.41
	IBEX 35	9393	▼ -0.99	-5.14	-6.48	-8.89
Centrinė ir Rytų Europa						
	ATX	3410	▼ -0.80	0.00	-0.30	20.52
	WIG20	2257	▼ -0.74	-6.29	-8.29	1.00
	BUX	36940	▼ -1.10	-4.35	-6.19	15.09
	PX	1107.7	▼ -0.98	0.57	2.74	12.74
	RTS	1261	▲ 0.20	-4.77	9.27	12.16
Azija						
	Nikkei 225	20559	▼ -0.29	-7.20	-9.69	6.73
	Hang Seng	30145	▼ -0.54	-4.30	0.76	23.76
	Kospi	2423	▲ 0.25	-1.42	-1.81	11.70
Valiutų kursai						
	EUR/USD	1.24	▲ 0.11	0.54	2.94	13.91
	EUR/GBP	0.87	▲ 0.00	0.89	-1.73	1.01
	EUR/PLN	4.23	▼ -0.13	-1.46	-1.31	0.37
	EUR/RUB	70.62	▲ 0.01	-2.72	-1.99	-12.38
Žaliavų rinka						
	Brent nafta	70.4	▼ -0.09	4.28	5.26	38.56
	Auksas	1348	▲ 0.08	1.20	3.23	7.54
Palūkanų normos						
	EURIBOR 6 mėn.	-0.27	▲ 0.37	0.37	0.37	-11.57
	LIBOR USD 6 mėn.	2.45	▲ 0.10	12.28	33.35	71.56

Baltijos regionas						
Pavadinimas	Indekso vertė	Dienos pokytis, %	Mėnesio pokytis, %	Nuo metų pradžios, %	12 mėn. pokytis, %	
Baltijos šalys						
	OMX Vilnius	689.0	▼ -0.93	2.28	5.46	22.22
	OMX Riga	1040.2	▲ 0.18	1.30	4.42	34.82
	OMX Tallinn	1309.8	▼ -0.29	1.24	5.45	16.15
	Baltic Benchmark Gross Index	1001.0	▼ -0.42	1.85	6.02	21.28
NASDAQ OMX Baltics sąrašo likvidžios akcijos						
	AB Amber Grid	1.49	▲ 0.68	0.68	6.43	16.41
	Apranga PVA	2.62	▲ 0.00	1.16	3.56	-2.96
	AS Merko Ehitus	11.60	▼ -0.85	13.73	31.67	31.07
	AS Tallinna Vesi	10.600	▼ -0.47	-0.93	3.92	-24.29
	AUGA Group AB	0.51	▼ -3.77	-12.07	-6.93	11.60
	Ekspress Grupp AS	1.32	▼ -1.49	2.33	5.60	0.76
Energijos Skirstymo Operatorius AB	0.88	▼ -0.68	0.46	2.56	-4.03	
	GRIGEO	1.385	▼ -0.36	0.36	-0.36	27.06
	Grindeks AS	7.72	▲ 0.26	5.75	13.53	58.52
	Klaipėdos Nafta AB	0.520	▼ -1.14	2.77	-0.41	-
	Latvijas Balzams AS	8.50	0.00	-2.86	3.66	12.14
	Latvijas Gaze	10.600	▲ 0.95	0.95	6.00	26.19
	LHV Group AS	11.15	▼ -0.45	0.00	7.21	17.12
	Linas Agro AB	0.72	0.00	6.67	12.50	10.94
	Nordecon AS	1.22	0.00	0.00	-0.81	-3.94
	Olainfarm AS	8.90	▼ -1.11	3.49	10.56	-4.09
Olympic Entertainment Group AS	1.90	0.00	3.83	4.97	2.15	
	Panevežio Statybos Trestas	0.90	0.00	0.90	-1.97	-6.46
	Pieno Zvaigždės	1.15	0.00	-4.17	-9.45	-20.69
	PRFoods AS	0.77	▼ -1.28	-1.91	28.55	93.95
	Rokiskio Suris	2.64	▼ -1.49	-2.94	-4.00	50.86
	Siaulių Bankas AB	0.64	▼ -0.62	4.92	8.66	48.84
	Silvano Fashion Group AS	2.75	▼ -0.36	-0.36	-4.51	-5.82
	Tallink Grupp AS	1.22	0.00	0.00	-2.80	25.78
Tallinna Kaubamāja Grupp AS	10.10	▼ -0.49	2.43	9.78	6.43	
	Telia Lietuva AB	1.11	▼ -0.89	6.73	15.15	17.09
	Vilkyskių Pieninė AB	3.47	▼ -1.14	-3.61	-7.47	48.29
	Vilniaus Baldai AB	12.60	0.00	3.28	-2.33	-3.82
	Zemaitijos Pienas AB	1.78	▼ -1.11	2.30	2.30	42.40
	Novaturas AB	10.61	▼ -3.55	-	-	-

Kontaktai:

Martynas Freitakas
Makleris
Tel: 8 5 258 2504
Martynas.Freitakas@swedbank.lt

Agnė Anzelienė
Maklerė
Tel: 8 5 258 2306
Agne.Anzeliene@swedbank.lt

Renatas Žeknys
Makleris
Tel: 8 5 258 2295
Renatas.Zeknys@swedbank.lt

Karolis Čekus
Finansinių produktų pardavimų specialistas
Tel: 8 5 258 2478
Karolis.Cekus@swedbank.lt

Apžvalgą užsiprenumeruoti galima adresu: <http://www.swedbank.lt/it/articles/subscribe>

Dėmesio! Ši apžvalga yra tik informacinio pobūdžio, t.y. pateikiama informacija jokiomis aplinkybėmis negali būti interpretuojama kaip asmeninė rekomendacija, patarimas, pasiūlymas, nurodymas arba reikalavimas įsigyti ar perleisti apžvalgoje nurodytas finansines priemones ir negali būti jokio vėliau sudaryto sandorio pagrindas ar sudedamoji dalis. Visa pateikta informacija yra surinkta iš viešai prieinamų šaltinių (monių, vertybinių popierių biržų, naujienų agentūrų ir kitų). Duomenų šaltinis: „Bloomberg“, „Reuters“, „Swedbank“, „Nasdaq OMX“. Mes neatlikome informacijos tikrinimo ir/ar vertinimo, dėl to negarantuojame informacijos tikslumo, pilnumo ar aktualumo, ir neatsakome už nuostolius, kurie gali atsirasti, kai investuojama remiantis tokia informacija. Pateikta apžvalga taip pat nėra apsaugota nuo skirtingų duomenų ir/ar informacijos palyginimo problemų, dėl jonių keičiamos apskaitos ir finansinės atskaitomybės paruošimo praktikos (t.y. pasikeitę apskaitos standartai, finansinių ataskaitų konsolidavimo praktikos pasikeitimas ir pan.). Dėl šios priežasties istoriniai palyginamieji duomenys gali būti neprieinami. Draudžiama kopijuoti, spausdinti ar kitaip komerciniais tikslais atgaminti bei platinti šią apžvalgą arba bet kurią jos dalį be „Swedbank“, AB sutikimo. Cituojant būtina nuoroda į šaltinį.