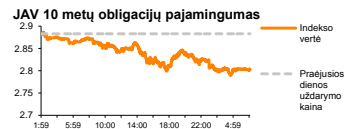
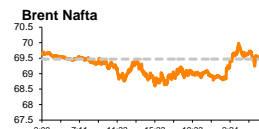
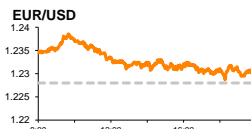
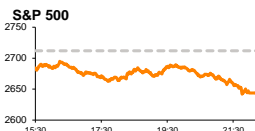


# Rytinė finansų rinkų apžvalga

Finansų rinkų tarnyba – penktadienis, 2018 m. kovo 23 d.

Dienos prekyba



■ Pritaikydamas naujus importo tarifus, D. Trumpas pradėjo prekybos karą

## Pasaulio finansų rinkų tendencijos

**Karolis Čekus, Finansinių produktų pardavimų specialistas**

Didžioji dauguma Europos indeksų vakar krito, rinkoms su nerimu laukiant D. Trumpo sprendimo dėl papildomų tarifų iš Kinijos į JAV importuojamoms prekėms įvedimo. Jau po prekybos sesijos Europoje pabaigos paskelbtos naujienos, kad D. Trumpas įpareigojo įgyvendinti naują importo tarifų paketą, nutempė žemyn ir Amerikos indeksus. Vokietijos **DAX** krito -1,7 proc., Britanijos **FTSE 100** -1,23 proc., **Stoxx Europe 600** -1,55 proc., o Amerikos **Dow Jones** bei **S&P 500** traukėsi atitinkamai -2,93 ir -2,52 proc.

Vakar vakare **D. Trumpas** paskelbė, įpareigojantis JAV Prekybos Atstovą R. Lighthizerį per 15 dienų paruošti Kinių prekių, kurioms būtų įvesti importo tarifai už 50 mlrd. JAV dolerių paketą, taip išpildydamas pastarųjų savačių pažadą nubausti Kiniją už intelektualinės nuosavybės taisyklių pažeidimus. Konkrečių, veiksmų po plieno bei aliuminio tarifų įvedimo nesiėmusios **Kinijos** ambasadorius, reaguodamas į naujus prekybos apribojimus paskelbė, kad Kinija paruoš 3 mlrd. JAV dolerių vertės tarifų paketą į šalį iš Amerikos importuojamai produkcijai, įskaitant plieno bei aliuminio gaminius, valiusius bei mėsos produktus. Ambasadorius taip pat perspėjo, kad suplanuotos priemonės, kurios yra ne galutinės, labiausiai turėtų paveikti Amerikos viduriniąją klasę, o didesnio masto veiksmų Kinija ims kartu su kitomis Azijos šalimis. **Kinijos Tarptautinės Prekybos Asociacija** paskelbė, kad pastarųjų tarifų įvedimas yra JAV prekybos karo paskelbimo ženklas, tačiau Kinija nesiims skubotų nepaskaičiuotų atsakomųjų veiksmų, siekdamą išsaugoti taiką prekybiniuose santykiuose. Rinkose nerimaujant, kad prekybos apribojimais neigiamai paveiks kompanijų rezultatus bei pasaulinės ekonomikos augimą, krito absoliučios daugumos kompanijų akcijos: Europos **žaliavų** kompanijos krito -2,24 proc., **finansų** -2,14 proc., o atitinkamų sektorių atstovai JAV krito -2,96 ir -3,70 proc. **Geležies rūdos** gegužės mėnesio aktyvių kontraktų kaina šiandien fiksavo -5,31 proc. kritimą iki 69,89 JAV dolerių už toną ribos, kuri yra žemiausia nuo pernai metų spalio, o trečią sesiją auganti **aukso** kaina pasiekė 1338,25 JAV dolerių už trojos unciją lygį (+0,86 proc.). **JAV 10 metų obligacijų pajamingumas** vakar krito daugiau nei 2 proc., o šiandien toliau judėjo žemyn ir 07:57 val. laikėsi ties 2,8044 proc. lygiu, kuris yra žemiausias nuo vasario vidurio.

**D. Trumpas** vakar taip pat pareiškė atsisakantis **Baltųjų Rūmų Nacionalinio Saugumo Patarėjo** H. R. McMasterio paslaugų ir vietoj jo nori matyti buvusį JAV ambasadorių Jungtinėse tautose J. Boltoną. Naujasis patarėjas turėtų padėti JAV laikyti griežtesnės pozicijos derybose su Šiaurės Korėja dėl režimo nusiginklavimo bei sprendžiant klausimą dėl Irano branduolinės programos. J. Boltonas yra žinomas dėl savo besąlygiško pritarimo JAV kariniams veiksams Irake 2003 metais, o kovo pradžioje komentuodamas galimą Š. Korėjos konflikto sprendimą, jis žiniasklaidai pareiškė palaikantis idėją priverstinai nuversti režimą su Kinijos pagalba.

Visos Azijos rinkos šiandien ryte neigiamai reaguoja į naujų importo tarifų įvedimą ir krenta: 08:27 val. Kinijos **CSI 300** traukėsi -4,07 proc., Japonijos **NIKKEI 225** -4,51 proc., o Pietų Korėjos **KOSPI** -3,29 proc.

## Valiutų rinkos

Dar prieš prekybos karo pradžią trečiadienį posėdžiavusio **FED** vadovas J. Powellas buvo pareiškęs, kad centinio banko atstovai turėjo keletą pokalbių su JAV verslo lyderiais, nerimavusiais dėl prekybos apribojimų įtakos ekonomikai. Nepaisant to, J. Powellas tuomet pareiškė, kad auganti įtampa neturėtų paveikti FED sprendimo dėl bazinių palūkanų normų. Panašią nuomonę vakar pareiškė ir posėdžiavę **Anglijos Centrinio Banko** (BOE) atstovai, kurie be šių dienų tarptautinės prekybos aktualijų taip pat svarstė klausimą dėl bazinės palūkanų normos pokyčių. Kaip ir tikėtasi, BOE vakar nepakėlė palūkanų normos ir paliko ją lygią 0,5 proc., tačiau leido suprasti, kad palūkanų kėlimo gali būti imtasi gegužės mėnesio susitikimo metu. Po 10 iš eilės sesijų trukusio kritimo, **EUR/GBP** kursas vakar stabilizavosi ties 0,87227 lygiu ir šiandien pradėjo judėti į viršų, 08:38 val. fiksuoamas +0,19 proc. dienos augimą iki 0,8739 lygio.

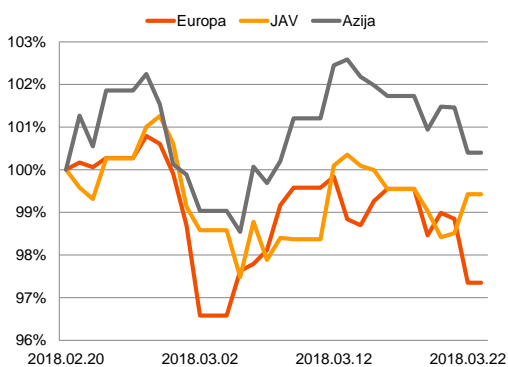
**EUR/USD** kursas trečią prekybos sesiją iš eilės stiprėjo ir šiandien ryte laikėsi ties 1,2341 lygiu (+0,31 proc.), o trečią sesiją iš eilės krentantis **USD/JPY** kursas tuo pat metu fiksavo žemiausią lygį nuo 2016 m. lapkričio pradžios ties 104,75 kaina (-0,95 proc.).

## Baltijos vertybinių popierių rinka

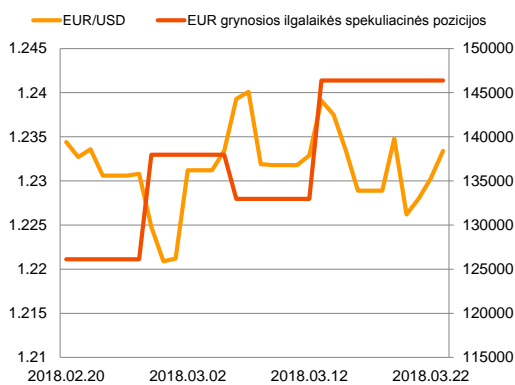
Bendra Baltijos vertybinių popierių rinkos apyvarta vakar perkopė 3,315 mln. Eur ribą. **Vilniaus** (+0,04 proc.), **Rygos** (+0,14 proc.) bei **Talino** (+0,11 proc.) indeksai buvo vieni iš nedaugelio Europoje, kurie vakar užfiksavo augimus. „**Olympic Entertainment Group**“ akcijų buvo perleista už 2,1 mln. Eur, akcijos kainai išliekant ties 1,9 Eur.

Trečiadienį daugiau nei 3 proc. augę „**Šiaulių banko**“ akcijos vakar krito -0,62 proc. iki 0,644 Eur lygio, o daugiau nei dešimtdaliu per šią savaitę paaugę „**Merko Ehitus**“ akcijos vakarykštę prekybos sesiją baigė ties 11,7 Eur lygiu.

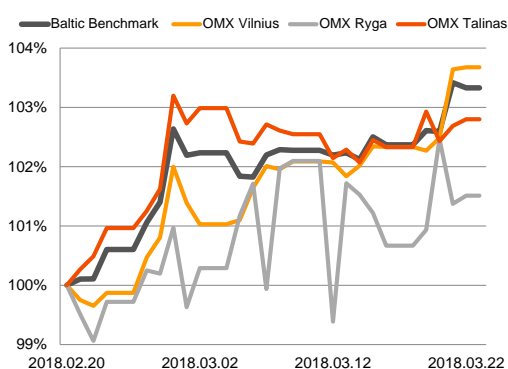
Regioniniai indeksai (1 mėn. santykiniai pokyčiai, atskaitos taškas 100%)





EUR/USD kursas ir grynoji EUR spekuliacinė pozicija

























Baltijos šalių indeksai (1 mėn. santykiniai pokyčiai, atskaitos taškas 100%)






2018.03.23	Šalis	Laikas	Svarbiausios dienos makroekonominės naujienos	Prognozė	Buvusi reikšmė	
	JAV	14:30	Preliminarus ilgalaikio vartojimo prekių užsakymų rodiklis	Vasario mėn.	1.6 %	-3.6 %
	JAV	16:00	Naujų namų pardavimų apimtys	Vasario mėn.	620 tūkst.	593 tūkst.

### Pasaulio rinkos

Pavadinimas	Indekso vertė	Dienos pokytis, %	Mėnesio pokytis, %	Nuo metų pradžios, %	12 mėn. pokytis, %	
<b>JAV</b>						
	S&P 500	2644	▼ -2.52	-3.77	-1.12	12.69
	Dow Jones	23958	▼ -2.93	-5.34	-3.08	15.98
	Nasdaq Comp	7167	▼ -2.43	-2.33	3.81	23.19
	Russell 2000	1544	▼ -2.24	-0.34	0.54	14.07
<b>Skandinavija</b>						
	OMX Stockholm 30	1516	▼ -2.19	-3.89	-3.87	-4.14
	OMX Helsinki 25	4021	▼ -1.59	-2.90	2.63	6.15
	OMX Copenhagen 20	972.9	▼ -1.53	-4.62	-5.01	7.59
	Oslo stock exchange	726.5	▼ -1.39	-3.70	-2.20	16.55
<b>Europa</b>						
	DJ Euro STOXX 50	3348	▼ -1.55	-2.71	-4.45	-3.01
	CAC 40	5167	▼ -1.38	-2.82	-2.74	2.67
	DAX	12100	▼ -1.70	-3.07	-6.33	0.50
	FTSE 100	6953	▼ -1.23	-4.03	-9.56	-5.29
	MB	22398	▼ -1.85	-1.21	2.49	11.06
	IBEX 35	9487	▼ -1.49	-3.41	-5.54	-8.11
<b>Centrinė ir Rytų Europa</b>						
	ATX	3438	▼ -1.68	0.87	0.51	21.77
	WIG20	2274	▼ -2.01	-5.49	-7.60	1.73
	BUX	37351	▼ -2.32	-2.33	-5.15	16.26
	PX	1118.7	▼ -0.69	1.25	3.76	14.07
	RTS	1259	▼ -0.88	-3.24	9.05	11.97
<b>Azija</b>						
	Nikkei 225	20629	▼ -4.46	-5.77	-9.38	8.09
	Hang Seng	30199	▼ -2.81	-3.42	0.94	24.13
	Kospi	2435	▼ -2.45	-0.68	-1.33	12.06
<b>Valiutų kursai</b>						
	EUR/USD	1.23	↗ 0.25	0.23	2.60	14.41
	EUR/GBP	0.87	▼ -0.18	0.72	-1.70	1.43
	EUR/PLN	4.22	▼ -0.10	-1.23	-1.13	1.01
	EUR/RUB	70.58	▼ -0.49	-1.78	-1.93	-12.23
<b>Žaliavų rinka</b>						
	Brent nafta	69.6	↗ 0.94	3.34	4.02	37.58
	Auksas	1338	↗ 0.87	0.61	2.46	7.38
<b>Palūkanų normos</b>						
	EURIBOR 6 mėn.	-0.27	↗ 0.37	-0.37	0.00	-11.98
	LIBOR USD 6 mėn.	2.43	↗ 1.01	13.46	32.51	69.78

### Baltijos regionas

Pavadinimas	Indekso vertė	Dienos pokytis, %	Mėnesio pokytis, %	Nuo metų pradžios, %	12 mėn. pokytis, %	
<b>Baltijos šalys</b>						
	OMX Vilnius	695.4	↗ 0.04	3.86	6.45	24.33
	OMX Riga	1038.3	↗ 0.14	1.66	4.24	34.80
	OMX Tallinn	1313.7	↗ 0.11	1.83	5.76	16.99
	Baltic Benchmark Gross Index	1005.2	▼ -0.09	2.75	6.47	22.45
<b>NASDAQ OMX Baltic sąrašo likvidžios akcijos</b>						
	AB Amber Grid	1.48	0.00	1.37	5.71	18.40
	Apranga PVA	2.62	0.00	2.34	3.56	-2.60
	AS Merko Ehitus	11.70	↗ 3.54	14.71	32.80	32.80
	AS Tallinna Vesi	10.650	0.00	0.47	4.41	-22.83
	AUGA Group AB	0.53	0.00	-9.40	-3.28	20.45
	Ekspress Grupp AS	1.34	↗ 1.52	3.88	7.20	0.00
	Energijos Skirstymo Operatorius AB	0.89	↗ 0.23	1.83	3.26	-2.74
	GRIGEO	1.390	▼ -0.71	0.72	0.00	28.70
	Grindeks AS	7.70	▼ -0.26	6.94	13.24	59.75
	Klaipėdos Nafta AB	0.526	↗ 0.38	3.14	-0.41	-
	Latvijas Balzams AS	8.50	0.00	-2.86	3.66	11.55
	Latvijas Gaze	10.500	0.00	0.96	5.00	25.15
	LHV Group AS	11.20	▼ -0.88	0.00	7.69	17.28
	Linas Agro AB	0.72	▼ -0.69	6.67	12.50	10.60
	Nordecon AS	1.22	0.00	-0.81	-0.81	-3.94
	Olainfarm AS	9.00	↗ 0.56	5.26	11.80	-2.70
	Olympic Entertainment Group AS	1.90	0.00	3.83	4.97	2.15
	Panevezio Statybos Trestas	0.90	↗ 1.13	-1.75	-1.97	-6.56
	Pieno Zvaigždės	1.15	0.00	-5.74	-9.45	-20.69
	PRFoods AS	0.78	▼ -0.64	6.85	30.22	100.51
	Rokiskio Suris	2.68	↗ 0.37	-1.83	-2.55	57.65
	Siaulių Bankas AB	0.64	▼ -0.62	6.62	9.34	50.06
	Silvano Fashion Group AS	2.76	0.00	0.00	-4.17	-4.50
	Tallink Grupp AS	1.22	▼ -0.41	0.41	-2.80	26.04
	Tallinna Kaubamāja Grupp AS	10.15	↗ 0.50	3.15	10.33	7.98
	Telia Lietuva AB	1.12	↗ 0.90	9.27	16.18	19.15
	Vilkyskių Pieninė AB	3.51	↗ 0.86	-1.13	-6.40	49.36
	Vilniaus Baldai AB	12.60	0.00	3.28	-2.33	-3.82
	Zemaitijos Pienas AB	1.80	0.00	4.05	3.45	50.00
	Novaturas AB	11.00	▼ -5.17	-	-	-

### Kontaktai:

Martynas Freitakas  
Makleris  
Tel: 8 5 258 2504  
Martynas.Freitakas@swedbank.lt

Agnė Anzelienė  
Maklerė  
Tel: 8 5 258 2306  
Agne.Anzeliene@swedbank.lt

Renatas Žeknys  
Makleris  
Tel: 8 5 258 2295  
Renatas.Zeknys@swedbank.lt

Karolis Čekus  
Finansinių produktų pardavimų specialistas  
Tel: 8 5 258 2478  
Karolis.Cekus@swedbank.lt

Apžvalgą užsiprenumeruoti galima adresu: <http://www.swedbank.lt/articles/subscribe>  
Dėmesio! Ši apžvalga yra tik informacinio pobūdžio, t.y. pateikiama informacija jokiais aplinkybėmis negali būti interpretuojama kaip asmeninė rekomendacija, patarimas, pasiūlymas, nurodymas arba reikalavimas įsigyti ar perleisti apžvalgoje nurodytas finansines priemones ir negali būti jokio vėliau sudaryto sandorio pagrindas ar sudedamoji dalis. Visa pateikta informacija yra surinkta iš viešai prieinamų šaltinių (įmonių, vertybinių popierių biržų, naujienų agentūrų ir kitų). Duomenų šaltinis: „Bloomberg“, „Reuters“, „Swedbank“, „Nasdaq OMX“. Mes neatlikome informacijos tikrinimo ir/ar vertinimo, dėl to negarantuojame informacijos tikslumo, pilnumo ar aktualumo, ir neatsakome už nuostolius, kurie gali atsirasti, kai investuojama remiantis tokia informacija. Pateikta apžvalga taip pat nėra apsaugota nuo skirtingų duomenų ir/ar informacijos palyginimo problemų, dėl įmonių keičiamos apskaitos ir finansinės atskaitomybės paruošimo praktikos (t.y. pasikeitę apskaitos standartai, finansinių ataskaitų konsolidavimo praktikos pasikeitimas ir pan.). Dėl šios priežasties istoriniai palyginamieji duomenys gali būti neprekinami. Draudžiama kopijuoti, spausdinti ar kitaip komerciniais tikslais atgaminti bei platinti šią apžvalgą arba bet kurią jos dalį be „Swedbank“, AB sutikimo. Cituojant būtina nuoroda į šaltinį.