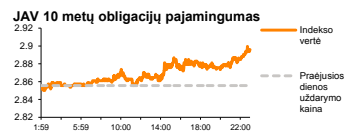
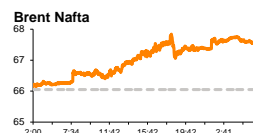
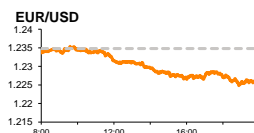
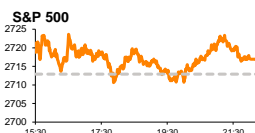


Rytinė finansų rinkų apžvalga

Finansų rinkų tarnyba – trečiadienis, 2018 m. kovo 21 d.

Dienos prekyba



- Iš anksto pasiruošę rinkos laukia FED palūkanų normos kėlimo
- Lūkesčiai dėl galimo netikėto JAV naftos atsargų kritimo kelia aukštyn naftos kainas

Pasaulio finansų rinkų tendencijos

Karolis Čekus, Finansinių produktų pardavimų specialistas

Europos bei Amerikos rinkos antradienį nuosaikiai augo investuotojams ruošiantis šiandien vykšančiam FED posėdžiui, reabilituojant pirmadienį kritusias informacinių technologijų kompanijų akcijas, bei stebint augančią naftos kainą. Europoje Vokietijos **DAX** augo +0,74 proc., Britanijos **FTSE 100** +0,26 proc., **Stoxx Europe 600** +0,51 proc., o Amerikos **Dow Jones** bei **S&P 500** augo atitinkamai +0,47 ir +0,15 proc.

Šiandien vakare JAV bus vykdomas **Federalinio Rezervo Banko** posėdis, kurio metu, neabejojama, kad banko vadovas J.Powellas praneš apie bazinės palūkanų normos didinimą ketvirčiu procento. Rinka taip pat lauks FED vadovo užuominų apie tai, ar JAV centrinis bankas šiais metais ryšis įgyvendinti keturis palūkanų normų kėlimus, o tikimybė, kad apie šiuos veiksmus bus pranešta šio susitikimo metu siekia 30 proc. Neatmetama ir tokia galimybė, kad FED šiandieninio pranešimo metu nepaskelbs apie monetarinio griežtinimo spartinimą, laukdamas ryškesnių fiskalinio skatinimo politikos rezultatų ir sprendimą dėl keturių palūkanų normos kėlimų priims birželio mėnesio susitikimo metu. Pranešimo metu taip pat laukiama užuominų apie spartėjantį **infiaciją** augimą, bei tikslus dar labiau sumažinti ties 4,1 proc. besilaikančių **nedarbo lygį**, nepadarant didesnės įtakos kainų augimui. Neabejoja, kad spaudos konferencijos metu J. Powellas turės pareikšti savo nuomonę dėl JAV įvestų importo tarifų, tačiau naujasis FED vadovas neturėtų imtis JAV Prezidento administracijos kritikos. Prieš FED susitikimą **JAV 10 m. vyriausybės obligacijų pajamingumas** vakar ketvirtą sesiją iš eilės augo ir prekybos sesiją užbaigė ties 2,8959 proc. lygiu, kuris yra aukščiausias nuo vasario pabaigos. JAV finansų sektoriaus kompanijos vakar užfiksavo nuosaičių +0,21 proc. augimą, o gynybinės **telekomunikacijų** bei **komunalinių paslaugų** kompanijos reaguodamos į obligacijų pajamingumą augimus krito atitinkamai -1,01 ir -0,46 proc.

Brent rūšies naftos kaina šiandien ryte pasiekė aukščiausią lygį nuo vasario pradžios ir buvo lygi 67,54 JAV doleriams už barelį (07:38 val.), rinkos dalyviams pradėjus vertinti **JAV prezidento** bei **Saudo Arabijos sosto įpėdinio** derybas dėl spaudimo Iranui, dėl šios šalies branduolinės programos. Didėjant geopolitinei rizikai auga tikimybė, kad JAV gali pradėti taikyti sankcijas, kurios neigiamai paveiktų OPEC susitarime dėl gavybos mažinimo dalyvaujančio Irano naftos eksporto apimtims. Teigiamą impulsą naftos kainai suteikė ir vakar vėlai pasirodę **preliminarūs JAV naftos rinkos duomenys**, kurie parodė, kad šalies žaliavinės naftos atsargos praėjusią savaitę galėjo trauktis -2,74 mln. barelių, o benzino atsargos -1,06 mln. barelių. Oficialūs praėjusios JAV naftos rinkos duomenys pasirodys šiandien vakare, o į naujienas teigiamai sureagavę JAV energetikų kompanijos vakar atitinkamai augo +0,84 proc.

Prieš FED susitikimą dauguma Azijos rinkų trečiadienio rytą fiksavo augimus. Japonijos rinka šiandien nedirbo, o 08:04 val. Kinijos **CSI 300** bei Pietų Korėjos **KOSPI** fiksavo atitinkamai +0,45 ir +0,06 proc. augimus.

Valiutų rinkos

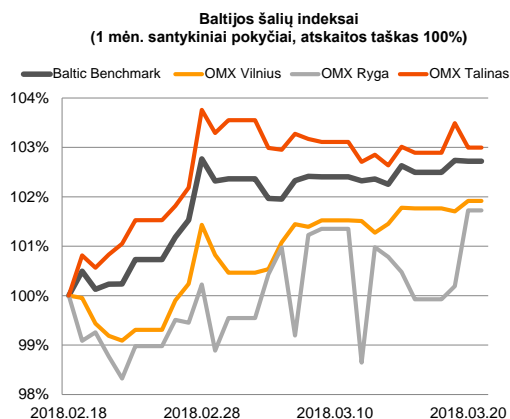
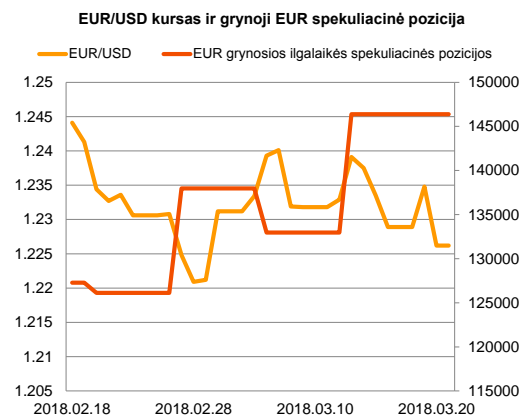
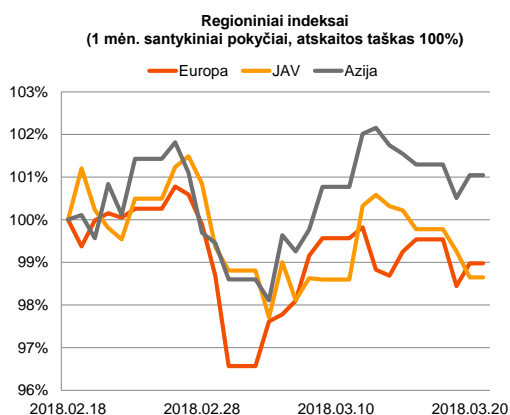
Ketvirtadienį susitikimą vykdys ir **Anglijos Centrinis Bankas** (BOE). Rinkoje beveik neabejojama, kad BOE valdyba nesiims bazinės palūkanų normos, kuri šiuo metu siekia 0,5 proc. kėlimo, tačiau tikimasi, kad banko atstovai užsimins, apie planus kelti palūkanas gegužės mėnesio susitikimo metu bei įvertins naujausius šalies makroekonominis duomenis: vakar paskelbta vasario mėnesio **infiacija** Britanijoje krito labiau nei prognozuota nuo 3,0 iki 2,7 proc., o šiandien pasirodysiantys šalies darbo rinkos duomenys, turėtų parodyti, kad sausio mėnesio **nedarbas** šalyje išliko stabilus ties 4,4 proc. riba. Devynias iš eilės sesijas silpnėjęs ir per šį laiką daugiau nei 2,5 proc. vertės netekęs **EUR/GBP** kursas šiandien 08:11 val. ženkliai pokyčio nuo sesijos pradžios nefiksavo ir laikėsi ties 0,87545 lygiu (+0,01 proc.).



Stabilios krypties pastaruoju metu nerandantis **JAV dolerio kursas** po vakar užfiksavo +0,68 proc. augimo, šiandien ryte nerado stabilios krypties valiutų krepšelio atžvilgiu: **EUR/USD**, kuris vakar krito -0,7 proc. šiandien ryte 08:12 val. pokyčio nuo atidarymo reikšmės nefiksavo ir laikėsi ties 1,2262 lygiu, o **USD/JPY** augo +0,04 proc. iki iki 106,43 kainos.

Baltijos vertybinių popierių rinka























Baltijos vertybinių popierių rinkoje vakar **Vilniaus** indeksas augo +0,21 proc., **Rygos** +1,53 proc., o **Talino** krito -0,50 proc., bendrai rinkų apyvartai perkopiant 2,594 mln. Eur ribą. Toliau veiksmas sukosi aplink „**Olympic Entertainment Group**“ poziciją, kurioje buvo sugeneruota absoliuti dauguma dienos apyvartos, o akcijos kaina augo +0,26 proc. iki 1,91 Eur lygio. Alternatyvų rinkos flagmanui ieškoję investuotojai vakar suplūdo į „**Šiaulių banko**“ poziciją, kurioje akcijos kaina vakar augo +0,97 proc. iki 0,626 Eur lygio.

Gerai vasario mėnesio pardavimų rezultatai atsispindėjo „**Olainfarm**“ pozicijoje, kurioje akcijos kaina vakar augo +4,65 proc. iki 9,0 Eur kainos.






2018.03.21	Šalis	Laikas	Svarbiausios dienos makroekonominės naujienos	Prognozė	Buvusi reikšmė
	JAV	16:00	Gyvenamųjų namų pardavimų apimtys	Vasario mėn.	5.38 mln.
	JAV	20:00	FED sprendimas dėl bazinės palūkanų normos	-	1.25 – 1.5 %

Pasaulio rinkos

Pavadinimas	Indekso vertė	Dienos pokytis, %	Mėnesio pokytis, %	Nuo metų pradžios, %	12 mėn. pokytis, %
JAV					
 S&P 500	2717	↑ 0.15	0.58	1.62	15.91
 Dow Jones	24727	↑ 0.47	-0.28	0.03	19.64
 Nasdaq Comp	7364	↑ 0.27	2.02	6.68	27.11
 Russell 2000	1570	↓ -0.01	2.52	2.27	16.62
Skandinavija					
 OMX Stockholm 30	1552	↑ 0.29	-1.47	-1.58	-1.20
 OMX Helsinki 25	4082	↑ 0.59	-1.87	4.19	8.21
 OMX Copenhagen 20	987.4	↓ -0.05	-1.11	-3.59	9.45
 Oslo stock exchange	733.2	↑ 0.57	-1.42	-1.29	15.94
Europa					
 DJ Euro STOXX 50	3412	↑ 0.51	-0.53	-2.62	-0.51
 CAC 40	5252	↑ 0.57	-0.94	-1.13	5.00
 DAX	12307	↑ 0.74	-1.31	-4.72	2.89
 FTSE 100	7061	↑ 0.26	-3.03	-8.15	-4.30
 MB	22798	↑ 0.73	0.64	4.32	14.46
 IBEX 35	9682	↑ 0.18	-1.44	-3.61	-5.19
Centrinė ir Rytų Europa					
 ATX	3484	↑ 0.75	1.64	1.86	23.31
 WIG20	2272	↑ 1.05	-5.54	-7.68	0.87
 BUX	37954	↑ 0.70	-2.61	-3.61	18.44
 PX	1120.8	↑ 0.37	0.86	3.95	14.05
 RTS	1256	↑ 1.19	-2.73	8.80	11.98
Azija					
 Nikkei 225	21381	↓ -0.47	-2.68	-6.08	9.89
 Hang Seng	31931	↑ 1.21	1.59	6.72	29.84
 Kospi	2487	↑ 0.08	2.38	0.81	14.19
Valiutų kursai					
EUR/USD	1.23	↓ -0.01	-0.54	1.99	13.43
EUR/GBP	0.88	↑ 0.03	0.86	-1.56	1.02
EUR/PLN	4.23	↑ 0.03	-1.34	-1.28	1.08
EUR/RUB	70.53	↑ 0.09	-1.06	-1.86	-11.61
Žaliavų rinka					
Brent nafta	67.6	↑ 0.24	3.30	1.06	32.61
Auksas	1314	↑ 0.11	-1.20	0.58	5.34
Palūkanų normos					
EURIBOR 6 mėn.	-0.27	↓ -0.37	0.00	-0.74	-13.28
LIBOR USD 6 mėn.	2.39	↑ 1.14	12.83	30.13	66.99

Baltijos regionas

Pavadinimas	Indekso vertė	Dienos pokytis, %	Mėnesio pokytis, %	Nuo metų pradžios, %	12 mėn. pokytis, %
Baltijos šalys					
 OMX Vilnius	687.2	↑ 0.21	2.75	5.19	22.26
 OMX Riga	1048.4	↑ 1.53	2.85	5.24	35.77
 OMX Tallinn	1308.9	↓ -0.50	2.16	5.37	16.07
Baltic Benchmark Gross Index	997.8	↓ -0.02	2.50	5.69	21.06
NASDAQ OMX Baltic sąrašo likvidžios akcijos					
AB Amber Grid	1.46	0.00	-1.35	4.29	16.80
Apranga PVA	2.61	0.00	2.35	3.16	-2.97
AS Merko Ehitus	11.00	↓ -0.90	6.80	24.86	22.77
AS Tallinna Vesi	10.550	↓ -1.40	-0.94	3.43	-24.10
AUGA Group AB	0.53	↓ -0.93	-8.62	-3.28	21.84
Ekspress Grupp AS	1.32	↓ -0.75	1.54	5.60	-0.75
Energijos Skirstymo Operatorius AB	0.89	↑ 0.45	1.37	3.02	-4.11
GRIGEO	1.390	↑ 0.36	0.36	0.00	27.52
Grindeks AS	7.60	↑ 1.60	6.74	11.76	55.42
Klaipėdos Nafta AB	0.516	0.00	2.38	-0.42	-
Latvijas Balzams AS	8.50	0.00	-1.73	3.66	10.53
Latvijas Gaze	10.800	↑ 0.93	3.85	8.00	28.72
LHV Group AS	11.00	↓ -0.45	-2.65	5.77	13.64
Linas Agro AB	0.73	↑ 0.69	8.21	13.28	11.37
Nordecon AS	1.22	0.00	0.00	-0.81	-3.94
Olainfarm AS	9.00	↑ 4.65	4.65	11.80	-2.49
Olympic Entertainment Group AS	1.91	↑ 0.26	4.66	5.52	2.14
Panevezio Statybos Trestas	0.89	↓ -0.67	-1.56	-3.28	-8.94
Pieno Zvaigždės	1.14	↓ -0.87	-6.56	-10.24	-21.38
PRFoods AS	0.79	0.00	9.03	31.05	96.25
Rokiskio Suris	2.68	↓ -0.74	-1.83	-2.55	54.02
Siauliu Bankas AB	0.63	↑ 0.97	3.64	6.28	45.02
Silvano Fashion Group AS	2.74	↓ -0.72	-1.79	-4.86	-4.20
Tallink Grupp AS	1.23	↓ -0.81	3.81	-2.00	26.68
Tallinna Kaubamāja Grupp AS	10.15	0.00	3.78	10.33	7.64
Telia Lietuva AB	1.10	0.00	6.31	13.59	15.87
Vilkyskiu Pienine AB	3.47	0.00	-2.53	-7.47	48.29
Vilniaus Baldai AB	12.60	0.00	3.28	-2.33	-3.82
Zemaitijos Pienas AB	1.79	↑ 2.87	3.47	2.87	51.69

Kontaktai:

Martynas Freitakas

Makleris

Tel: 8 5 258 2504

Martynas.Freitakas@swedbank.lt

Agnė Anzelienė

Maklerė

Tel: 8 5 258 2306

Agne.Anzeliene@swedbank.lt

Renatas Žekyns

Makleris

Tel: 8 5 258 2295

Renatas.Zekyns@swedbank.lt

Karolis Čekus

Finansinių produktų pardavimų specialistas

Tel: 8 5 258 2478

Karolis.Cekus@swedbank.lt

Apžvalgą užsiprenumeruoti galima adresu: <http://www.swedbank.lt/it/articles/subscribe>

Dėmesio! Ši apžvalga yra tik informacinio pobūdžio, t.y. pateikiama informacija jokiomis aplinkybėmis negali būti interpretuojama kaip asmeninė rekomendacija, patarimas, pasiūlymas, nurodymas arba reikalavimas įsigyti ar perleisti apžvalgoje nurodytas finansines priemones ir negali būti jokio vėliau sudaryto sandorio pagrindas ar sudedamoji dalis. Visa pateikta informacija yra surinkta iš viešai prieinamų šaltinių (žiniatinklų, vertybinių popierių biržų, naujienų agentūrų ir kitų). Duomenų šaltinis: „Bloomberg“, „Reuters“, „Swedbank“, „Nasdaq OMX“. Mes neatlikiame informacijos tikrinimo ir/ar vertinimo, dėl to negarantuojame informacijos tikslumo, pilnumo ar aktualumo, ir neatsakome už nuostolius, kurie gali atsirasti, kai investuojama remiantis tokia informacija. Pateikta apžvalga taip pat nėra apsaugota nuo skirtingų duomenų ir/ar informacijos palyginimo problemų, dėl įmonių keičiamos apskaitos ir finansinės atskaitomybės paruošimo praktikos (t.y. pasikeitę apskaitos standartai, finansinių ataskaitų konsolidavimo praktikos pasikeitimai ir pan.). Dėl šios priežasties istoriniai palyginamieji duomenys gali būti neprieinami. Draudžiama kopijuoti, spausdinti ar kitaip komerciniais tikslais atgaminti bei platinti šią apžvalgą arba bet kurią jos dalį be „Swedbank“, AB sutikimo. Cituojant būtina nuoroda į šaltinį.