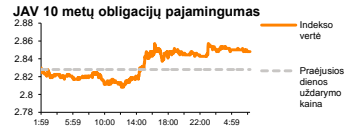
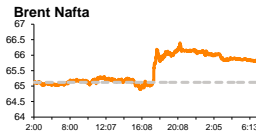
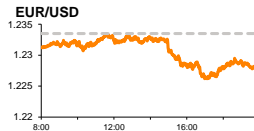
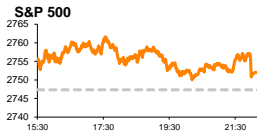


Rytinė finansų rinkų apžvalga

Finansų rinkų tarnyba – pirmadienis, 2018 m. kovo 19 d.

Dienos prekyba



- Naftos kainos palaiko svarstymai, kad OPEC gali pratęsti gavybos mažinimą 2019 metais
- „Olympic Entertainment Group“ paskelbė apie planus delistinguotis iš Talino biržos

Pasaulio finansų rinkų tendencijos

Karolis Čeikus, Finansinių produktų pardavimų specialistas

Penktadienį vieningos krypties neradusiose Europos rinkose teigiamais pokyčiais išsiskyrė energetikų akcijos (+1,55 proc.), pakėlusios aukštyn daugumą regiono indeksų. Vokietijos **DAX** augo +0,36 proc., **Stoxx Europe 600** +0,22 proc., o Britanijos **FTSE 100** +0,34 proc.

Brent rūšies naftos kaina penktadienį užfiksavo didžiausią dienos šuolį per pastarąją savaitę ir augo beveik 1,1 proc. iki 66,21 JAV dolerių už barelį lygio, po to kai interviu metu Rusijos Energetikos Ministras **A. Novakas** pareiškė, kad OPEC bei Rusijai pavyko subalansuoti pasaulinę naftos rinką ir kad antroje šių metų pusėje galima tikėtis sulaukti veiksmų, kuriais bus bandoma užbaigti gavybos apimčių mažinimo susitarimą. A. Novakas taip pat pranešė, kad prieš naftos eksportuotojų susitikimą birželį, OPEC bei jos partneriai dar vykdys pasiektų rezultatų vertinimą ir jeigu paaiškės, kad sąjungininkų šiuo metu pasiekti rezultatai netenkina, Rusija yra pasirengusi pratęsti naftos gavybos apimčių mažinimo susitarimą ir 2019 metais. Didžiausiu iššūkiu tebeišlieka JAV skalūnų naftos gavyba, kuri praėjusią savaitę bendras Amerikos naftos gavybos apimtis padėjo išpūsti iki 10,4 mln. barelių ribos ir turėtų augti toliau: penktadienį pranešta, kad **naftos gavybos platformų skaičius** JAV praėjusią savaitę augo 4 vnt. ir grįžo prie 800 platformų ribos, kurią buvo pasiekęs pirmąją kovo savaitę. Pirmadienio rytą Brent naftos kaina palaiapsniui atsitraukinėjo nuo penktadienį pasiektą lygio ir laikėsi žemiau 65,9 (-0,5 proc.) JAV dolerių už barelį ribos.

Amerikos indeksai penktadienio prekybos sesiją taip pat palydėjo nuosaikiai augdami (**Dow Jones** +0,29 proc., **S&P 500** +0,17 proc.). **Pramonės** sektorius augo +0,53 proc. pasirodžius naujienoms, kad JAV **pramonės užsakymų rodiklis** vasario mėnesį kilo 1,1 proc. arba sparčiausiai nuo praėjusių metų spalio, bei viršijo 0,4 proc. augimo lūkesčius, kai tuo tarpu mėnesį prieš tai rodiklio reikšmė buvo užfiksavusi -0,3 proc. kritimą. **Nekilnojamojo turto** sektorius augo +0,52 proc., nepaisant to, kad penktadienį paskelbtos naujų **namų statybų apimtys** neatitiko lūkesčių, kurie buvo lygūs 1,29 mln., ir vasario mėnesį sudarė 1,236 mln. (buvusi reikšmė 1,329 mln.). Naujienų sektoriuje bus taip pat laukiama ir trečiadienį, kuomet pasirodys vasario mėnesio jau **pastatytų gyvenamųjų namų pardavimų** apimtys (buvusi reikšmė 5,38 mln., prognozė 5,4 mln.).

Daugumoje Azijos rinkų šiandien dominuoja pardavėjai, rinkai nerimaujant kaip JAV prezidento administracijos narių pokyčiai gali paveikti šalies tarptautinę prekybą su partneriais regione, bei ruošiantis trečiadienį įvyksiančiam **FED posėdžiui**, kurio metu JAV centrinis bankas imsis bazinės palūkanų normos kėlimo, atnaujins makroekonominės prognozes bei gali suteikti užuominų apie banko poziciją dėl JAV požiūrio į tarptautinę prekybą. 08:08 val. Japonijos **NIKKEI 225** fiksavo -0,86 proc. kritimą, Pietų Korėjos **KOSPI** traukėsi -0,54 proc., o Kinijos **CSI 300** augo +0,13 proc.

Valiutų rinkos

Sekmdienį vykusiuose Rusijos prezidento rinkimuose netikėtumų neįvyko ir ketvirtajai 6 metų kadencijai buvo perrinktas dabartinis šalies prezidentas **V. Putinas**. Suskaičiavus 99 proc. visų vakar vykusio balsavimo biuletenių, tampa aišku kad dabartinis šalies prezidentas surinko 77 proc. rinkėjų palaikymą, o rinkėjų aktyvumas, kuris buvo vertinamas kaip vienas svarbiausių rodiklių, šalies valdžiai siekiant užtikrinti naujojo prezidento išrinkimo teisėtumą, pasiekė apie 67 proc. ribą. Vangiai į naujienas reaguojantis **USD/RUB** kursas šiandien pirmą kartą po 5 sesijas trukusio stiprėjimo juda žemyn, ir 08:22 val. laikėsi ties 57,4799 lygiu (-0,10 proc.).

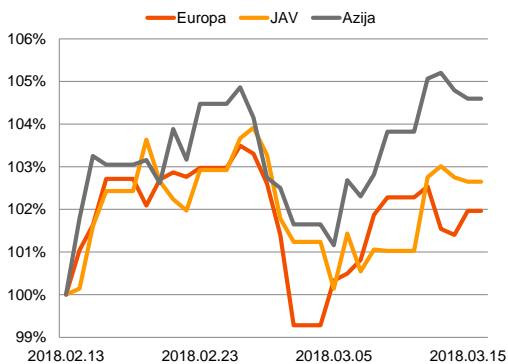
Rinkai ruošiantis FED susitikimui, **EUR/USD** šiandien ryte fiksavo -0,22 proc. kritimą iki 1,2262 lygio, o **USD/JPY** traukėsi -0,29 proc. iki 105,78 kainos.

Baltijos vertybinių popierių rinka

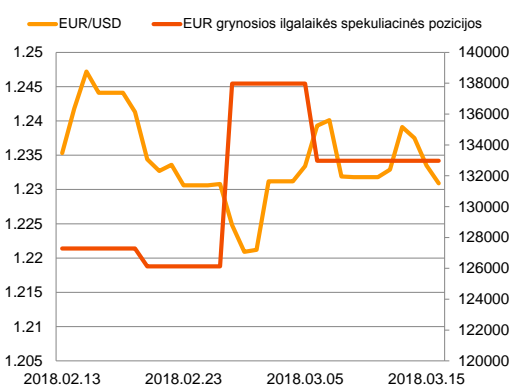
Baltijos vertybinių popierių rinkoje penktadienį buvo sugeneruota daugiau nei 1,836 mln. Eur apyvarta. **Vilniaus** indeksas augo 0,33 proc., **Talino** +0,38 proc., o **Rygos** traukėsi -0,31 proc. Trečdalis apyvartos sugeneruota „**Olympic Entertainment Group**“ pozicijoje, kurioje akcijos kaina penktadienį augo +0,26 proc. iki 1,905 ribos. Šiandien ryte kompanija išplatino pranešimą apie būsimus pagrindinių akcininkų pokyčius bei planus delistinguotis. „**Tallink Grupp**“ akcijų tuo tarpu buvo perleista už 435 tūkst. Eur, tačiau akcijos kaina prekybos metu išliko ties 1,245 lygiu.

Ateinančios savaitės įvykiai: antradienį Latvijos farmacininkai „**Olainfarm**“ vykdys susitikimą su investuotojais, o ketvirtadienį vyksiančio „**Tallinna Kaubamaja Grupp**“ susitikimo metu bus laukiama sprendimo dėl 0,69 Eur vertės už akciją dividendų. Penktadienį pranešimų apie VAS sušaukimą bus laukiama iš „**Amber Grid**“ bei „**LITGRID**“ bendrovių.

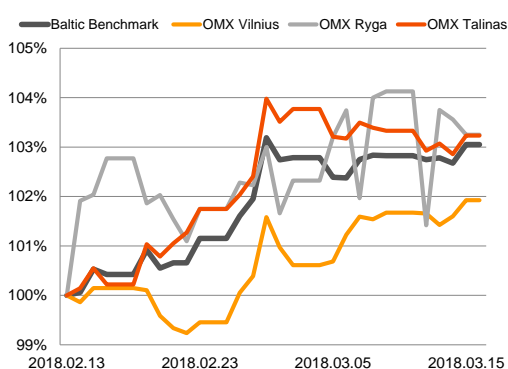
Regioniniai indeksai (1 mėn. santykiniai pokyčiai, atskaitos taškas 100%)



EUR/USD kursas ir grynoji EUR spekuliacinė pozicija




























Baltijos šalių indeksai (1 mėn. santykiniai pokyčiai, atskaitos taškas 100%)



2018.03.19 Šalis Laikas Svarbiausios dienos makroekonominės naujienos Prognozė Buvusi reikšmė

Svarbesnių makroekonominių naujienų skelbiama nebus

Pasaulio rinkos					
Pavadinimas	Indekso vertė	Dienos pokytis, %	Mėnesio pokytis, %	Nuo metų pradžios, %	12 mėn. pokytis, %
JAV					
 S&P 500	2747	▼ -0.08	0.55	2.76	15.37
 Dow Jones	24874	▲ 0.47	-1.37	0.62	18.82
 Nasdaq Comp	7482	▼ -0.20	3.35	8.38	26.79
 Russell 2000	1577	▼ -0.49	2.14	2.68	13.75
Skandinavija					
 OMX Stockholm 30	1592	▲ 0.44	2.27	0.97	-0.06
 OMX Helsinki 25	4113	▲ 0.77	-0.49	4.98	8.08
 OMX Copenhagen 20	994.2	▲ 0.55	-1.16	-2.93	8.70
 Oslo stock exchange	737.5	▼ -0.55	-0.63	-0.71	16.59
Europa					
 DJ Euro STOXX 50	3414	▲ 0.68	-0.37	-2.56	-0.75
 CAC 40	5267	▲ 0.65	-0.27	-0.85	5.06
 DAX	12346	▲ 0.88	-0.85	-4.43	2.17
 FTSE 100	7140	▲ 0.10	-2.12	-7.13	-3.72
 MB	22713	▲ 1.16	-0.37	3.94	12.95
 IBEX 35	9684	▼ -0.04	-1.50	-3.58	-4.76
Centrinė ir Rytų Europa					
 ATX	3421	▼ -0.15	0.38	0.03	20.00
 WIG20	2322	▼ -0.60	-3.54	-5.66	1.67
 BUX	38891	▲ 0.59	0.96	-1.23	19.17
 PX	1115.4	▼ -0.12	0.27	3.45	13.72
 RTS	1247	▼ -0.31	-1.27	8.04	13.77
Azija					
 Nikkei 225	21656	▼ -0.68	-0.29	-4.87	10.55
 Hang Seng	31442	▼ -0.31	1.05	5.09	29.46
 KOSPI	2486	▼ -0.27	2.64	0.74	15.61
Valiutų kursai					
EUR/USD	1.23	▼ -0.21	-1.06	2.39	14.88
EUR/GBP	0.88	▼ -0.04	0.25	-0.59	1.86
EUR/PLN	4.22	▼ -0.03	-1.30	-0.95	1.87
EUR/RUB	70.73	▲ 0.25	-0.83	-2.14	-12.49
Žaliavų rinka					
Brent nafta	65.1	▼ -0.11	0.32	-2.72	25.72
Auksas	1317	▼ -0.21	-2.75	0.79	7.32
Palūkanų normos					
EURIBOR 6 mėn.	-0.27	0.00	1.81	0.00	-12.45
LIBOR USD 6 mėn.	2.32	▲ 0.73	12.52	26.35	62.05

Baltijos regionas					
Pavadinimas	Indekso vertė	Dienos pokytis, %	Mėnesio pokytis, %	Nuo metų pradžios, %	12 mėn. pokytis, %
Baltijos šalys					
 OMX Vilnius	686.3	▲ 0.33	1.78	5.05	21.95
 OMX Riga	1035.5	▼ -0.31	0.35	3.95	33.37
 OMX Tallinn	1309.1	▲ 0.38	3.03	5.40	17.07
Baltic Benchmark Gross Index	996.9	▲ 0.38	2.65	5.60	21.56
NASDAQ OMX Baltics sąrašo likvidžios akcijos					
AB Amber Grid	1.48	▲ 0.68	2.07	5.71	16.54
Apranga PVA	2.59	▼ -0.38	0.00	2.37	-3.36
AS Merko Ehitus	10.70	0.00	4.90	21.45	20.50
AS Tallinna Vesi	10.550	▼ -0.47	-0.47	3.43	-24.10
AUGA Group AB	0.55	▲ 0.92	-7.56	0.36	23.60
Ekspress Grupp AS	1.30	▼ -2.26	2.36	4.00	-2.26
Energijos Skirstymo Operatorius AB	0.88	0.00	0.69	2.33	-5.17
GRIGEO	1.385	0.00	-0.72	-0.36	27.06
Grindeks AS	7.46	▼ -0.27	2.19	9.71	53.18
Klaipėdos Nafta AB	0.516	▲ 0.39	1.18	-0.42	-
Latvijas Balzams AS	8.50	▼ -0.58	-3.41	3.66	9.68
Latvijas Gaze	10.600	▼ -0.93	0.95	6.00	24.85
LHV Group AS	10.95	▲ 1.39	-3.52	5.29	11.96
Linat Agro AB	0.72	0.00	7.46	12.50	10.26
Nordecon AS	1.21	0.00	0.83	-1.63	-6.20
Olainfarm AS	8.90	▲ 0.56	3.49	10.56	-3.36
Olympic Entertainment Group AS	1.90	0.00	4.97	4.97	1.60
Panevežio Statybos Trestas	0.91	▲ 1.11	0.66	-0.66	-6.57
Pieno Zvaigždes	1.16	▼ -1.69	-4.92	-8.66	-20.00
PRFoods AS	0.78	▼ -1.27	6.90	29.38	94.72
Rokiskio Suris	2.70	0.00	-1.10	-1.82	58.82
Siauliu Bankas AB	0.61	0.00	0.99	4.24	41.69
Silvano Fashion Group AS	2.77	▲ 0.36	2.21	-3.82	-0.72
Tallink Grupp AS	1.25	▲ 0.81	6.41	-0.40	31.75
Tallinna Kaubamāja Grupp AS	10.15	0.00	5.07	10.33	8.56
Telia Lietuva AB	1.10	▲ 0.92	5.80	13.59	15.26
Vilkskiu Pienine AB	3.50	0.00	-1.13	-6.67	48.94
Vilniaus Baldai AB	12.20	0.00	0.00	-5.43	-6.15
Zemaitijos Pienas AB	1.82	0.00	5.20	4.60	54.24

Kontaktai:

Martynas Freitakas Makleris Tel: 8 5 258 2504 Martynas.Freitakas@swedbank.lt	Agnė Anzelienė Maklerė Tel: 8 5 258 2306 Agne.Anzeliene@swedbank.lt	Renatas Žeknys Makleris Tel: 8 5 258 2295 Renatas.Zeknys@swedbank.lt	Karolis Čekus Finansiinių produktų pardavimų specialistas Tel: 8 5 258 2478 Karolis.Cekus@swedbank.lt
---	--	---	--

Apžvalgą užsiprenumeruoti galima adresu: <http://www.swedbank.lt/it/articles/subscribe>

Dėmesio! Ši apžvalga yra tik informacinio pobūdžio, t.y. pateikiama informacija jokiomis aplinkybėmis negali būti interpretuojama kaip asmeninė rekomendacija, patarimas, pasiūlymas, nurodymas arba reikalavimas įsigyti ar perleisti apžvalgoje nurodytas finansines priemones ir negali būti jokio vėliau sudaryto sandorio pagrindas ar sudedamoji dalis. Visa pateikta informacija yra surinkta iš viešai prieinamų šaltinių (įmonių, vertybinių popierių biržų, naujienų agentūrų ir kitų). Duomenų šaltinis: „Bloomberg“, „Reuters“, „Swedbank“, „Nasdaq OMX“. Mes neatlikome informacijos tikrinimo ir/ar vertinimo, dėl to negarantuojame informacijos tikslumo, pilnumo ar aktualumo, ir neatsakome už nuostolius, kurie gali atsirasti, kai investuojama remiantis tokia informacija. Pateikta apžvalga taip pat nėra apsaugota nuo skirtingų duomenų ir/ar informacijos palyginimo problemų, dėl įmonių keičiamos apskaitos ir finansinės atskaitomybės paruošimo praktikos (t.y. pasikeitę apskaitos standartai, finansinių atskaitų konsolidavimo praktikos pasikeitimas ir pan.). Dėl šios priežasties istoriniai palyginamieji duomenys gali būti neprekinami. Draudžiama kopijuoti, spausdinti ar kitaip komerciniais tikslais atgaminti bei platinti šią apžvalgą arba bet kurią jos dalį be „Swedbank“, AB sutikimo. Cituojant būtina nuoroda į šaltinį.