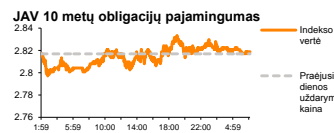
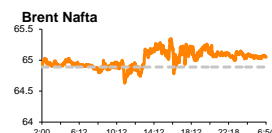
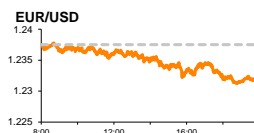
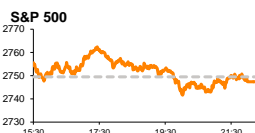


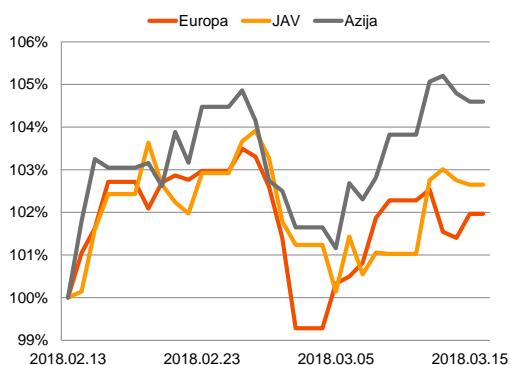
Rytinė finansų rinkų apžvalga

Finansų rinkų tarnyba – penktadienis, 2018 m. kovo 16 d.

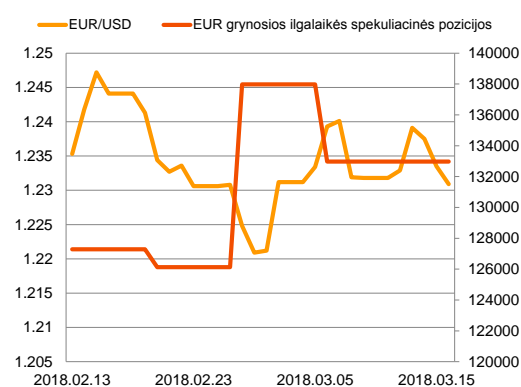
Dienos prekyba



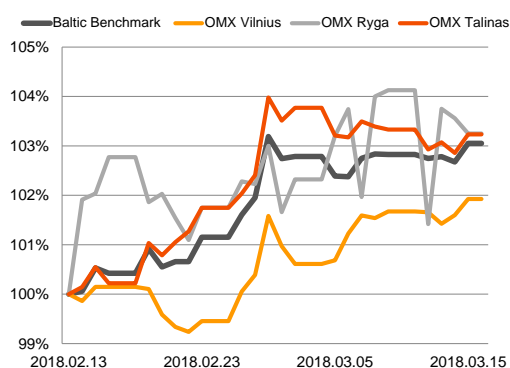
Regioniniai indeksai (1 mėn. santykiniai pokyčiai, atskaitos taškas 100%)



EUR/USD kursas ir grynoji EUR spekuliacinė pozicija



Baltijos šalių indeksai (1 mėn. santykiniai pokyčiai, atskaitos taškas 100%)



- Europos naujų automobilių rinka vasarį toliau augo
- Būsimas naujasis JAV Prezidento ekonomikos patarėjas žada JAV dolerio stiprėjimą

Pasaulio finansų rinkų tendencijos

Karolis Čekius, Finansinių produktų pardavimų specialistas

Ketvirtadienį daugumoje Europos rinkų vyko rami prekyba, o sesijos metu didieji regiono indeksai buvo linkę užfiksuoti augimus. Vokietijos **DAX** stiebėsi +0,88 proc., **Stoxx Europe 600** +0,52 proc., o Britanijos **FTSE 100** +0,1 proc.

Automobilių bei jų dalių gamintojų kompanijos vakar Europoje augimu išsiskyrė iš kitų sektorių ir bendrai kilo +1,16 proc., rinkai vertinant prieš prekybos sesiją paskelbtus Europos Sąjungos naujų automobilių registracijų apimtis, kurios vasario mėnesį augo 4,3 proc. lyginant su tuo pačiu laikotarpiu pernai ir sudarė 1,125 mln. vnt. „**Volkswagen**“ grupės pardavimai lyginant su tuo pačiu laikotarpiu prieš metus augo 9 proc., o šiai grupei priklausančių kompanijų akcijos vakar stiebėsi daugiau nei 2 proc. Grupės rinkos dalis per minimą laikotarpį augo 1,1 proc. ir pasiekė 24,3 proc. ribą. „**Renault**“ grupė pardavimus augino 6,4 proc., rinkos dalį praplėsdama nuo 10,3 iki 10,5 proc., o „**Opel**“ padalinio įsigijimo efektas „**Peugeot**“ grupės pardavimus leido padidinti 67,2 proc., bei atsireikšti 17 proc. visų pardavimų. „**Ford Motor Co**“ (+0,45 proc.) praėjusio mėnesio rezultatus gerino 8,6 proc., o tuo tarpu Azijos atstovai „**Toyota**“ (-0,31 proc.) bei „**Nissan**“ (-0,02 proc.) ES užfiksavo atitinkamai -1,2 ir -7 proc. pardavimų kritimus. Vertinant pagal šalis, ženkliausio pardavimų šuolio sukaukta **Kroatijoje** (+46,8 proc.) bei **Bulgarijoje** (42,2 proc.), o ženkliausio registracijų kritimai buvo užfiksuoti **Slovakijoje** (-7,4 proc.) bei **Belgijoje** (-3,2 proc.). **Estijoje** pardavimų augimas vasarį buvo lygus 21,2 proc., **Latvijoje** +6,5 proc., o **Lietuvoje** naujų registracijų skaičius krito -2,3 proc. Didžiausia naujų registracijų rinka išliko **Vokietijoje**, kurioje buvo sugeneruota daugiau nei ketvirtadalis visų pardavimų, o registracijų apimtys praėjusį mėnesį augo +7,4 proc.

Amerikos indeksai ketvirtadienį nerado vieningos krypties (**Dow Jones** +0,47 proc., **S&P 500** -0,08 proc.) investuotojams tęsiant **kasdienio vartojimo prekių** (-0,64 proc.) bei **žaliavų** (-1,28 proc.) kompanijų išpardavimus, bei pildantis portfelius **pramonininkų** (+0,33 proc.) akcijomis. Rinkose vyrauja lūkesčiai, kad nuo šių metų pradžios vykdomas mokesčių mažinimas bei praėjusią savaitę patvirtintas importo tarifų įvedimas, tiesiogiai nukreiptas į Kinijos prekybos partnerius, yra ne paskutiniai D. Trumpo administracijos veiksmai. Tuo labiau, jog ketvirtadienį D. Trumpas patvirtino, kad Nacionaliniai Ekonomikos Komitetui, vietoj G. Cohn, praėjusią savaitę palikusio JAV Prezidento komandą dėl nesutarimų importo tarifų klausimu, vadovaus griežtesnės linijos protekcionizmo klausimu šalininkas **Larry Kudlowas**.

Azijos penktadienio rytą nerado vieningos krypties. 08:03 val. Japonijos **NIKKEI 225** fiksavo -0,54 proc. kritimą, Kinijos **CSI 300** traukėsi -0,02 proc., Pietų Korėjos **KOSPI** -0,08 proc., o Australijos **ASX 200** augo +0,48 proc.

Valiutų rinkos

D. Trumpas pristatydamas būsimą ekonomikos patarėją L. Kudlową ketvirtadienį pompastiškai pareiškė JAV laukia inovacijomis, žemais mokesčiais, teisinga tarptautine prekyba bei besiplečiančia darbo rinka paremta ekonomikos bei finansų sektoriaus sėkmė. Rinkoje atgarsio sulaukė ir paties L. Kudlowo pareiškimas, kad jis pirmenybę teiktų JAV dolerio stiprėjimui, bei pardavinėtų auksą. Į pranešimus netruko sureaguoti rinka, kuri **JAV dolerio** vertę valiutų krepšelio atžvilgiu vakar pakėlė +0,48 proc., o **auksa** kainą sumažino -0,41 proc. iki 1319 JAV dolerių už trojos unciją lygio.







EUR/USD trečią iš eilės sesiją silpnėja ir šiandien ryte 08:12 val. laikėsi ties 1,2313 lygiu (-0,18 proc.). Tuo tarpu **USD/JPY** kursas taip pat trečią sesiją iš eilės silpnėjo ir penktadienio rytą laikėsi ties 105,88 kursu (-0,1 proc.).

Šiandien **Euro zonoje** laukiama galutinio vasario infliacijos duomenų, vyraujant prognozėms, kad pagrindinė infliacija nevertinant maisto produktų bei energetinių išteklių kainų regione turėtų nesikeisti ir išlikti ties 1,0 proc. lygiu, bendra infliacija mažėti nuo 1,3 iki 1,2 proc., o mėnesinė infliacija augti nuo -0,9 iki 0,2 proc.























Baltijos vertybinių popierių rinka

Baltijos vertybinių popierių rinkoje ketvirtadienį vyravo neaktyvi prekyba, kurios metu buvo sugeneruota 562 tūkst. Eur apyvarta. **Vilniaus** indeksas augo +0,33 proc., **Talino** +0,38 proc., o **Rygos** krito -0,31 proc. Beveik ketvirtadalis rinkos apyvartos buvo sugeneruota „**Tallink Grupp**“ pozicijoje, kur akcijos nuo šių metų pradžios nesugeba perkopti 1,25 Eur lygio ir vakar laikėsi ties 1,245 kaina (+0,81 proc.).




Po prekybos sesijos buvo paskelbta, kad nuo 2018 m. kovo 21 d. nuspręsta įtraukti „**Novaturas**“ akcijas į Baltijos Oficialųjį prekybos sąrašą. Emitento pavadinimas sąrašė bus AB „Novaturas“, o akcijos trumpinys NTU1L.

2018.03.16	Šalis	Laikas	Svarbiausios dienos makroekonominės naujienos	Prognozė	Buvusi reikšmė	
	Euro zona	12:00	Galutinė pagrindinė infliacija, išskyrus energetinių išteklių ir maisto produktų kainas (YoY)	Vasario mėn.	1.0 %	1.0 %
	Euro zona	12:00	Galutinė infliacija (YoY)	Vasario mėn.	1.2 %	1.3 %
	Euro zona	12:00	Infliacija (MoM)	Vasario mėn.	0.2 %	-0.9 %
	JAV	14:30	Pradėtų statyti naujų gyvenamųjų namų apimtys	Vasario mėn.	1.290 mln.	1.326 mln
	JAV	15:15	Pramonės produkcijos indeksas	Vasario mėn.	0.4 %	-0.1 %
	JAV	16:00	Preliminarus Mičigano universiteto vartotojų pasitikėjimo rodiklis	Kovo mėn.	99.3	99.7

Pasaulio rinkos

Pavadinimas	Indekso vertė	Dienos pokytis, %	Mėnesio pokytis, %	Nuo metų pradžios, %	12 mėn. pokytis, %	
JAV						
	S&P 500	2747	▼ -0.08	0.55	2.76	15.37
	Dow Jones	24874	▲ 0.47	-1.37	0.62	18.82
	Nasdaq Comp	7482	▼ -0.20	3.35	8.38	26.79
	Russell 2000	1577	▼ -0.49	2.14	2.68	13.75
Skandinavija						
	OMX Stockholm 30	1592	▲ 0.44	2.27	0.97	-0.06
	OMX Helsinki 25	4113	▲ 0.77	-0.49	4.98	8.08
	OMX Copenhagen 20	994.2	▲ 0.55	-1.16	-2.93	8.70
	Oslo stock exchange	737.5	▼ -0.55	-0.63	-0.71	16.59
Europa						
	DJ Euro STOXX 50	3414	▲ 0.68	-0.37	-2.56	-0.75
	CAC 40	5267	▲ 0.65	-0.27	-0.85	5.06
	DAX	12346	▲ 0.88	-0.85	-4.43	2.17
	FTSE 100	7140	▲ 0.10	-2.12	-7.13	-3.72
	MB	22713	▲ 1.16	-0.37	3.94	12.95
	IBEX 35	9684	▼ -0.04	-1.50	-3.58	-4.76
Centrinė ir Rytų Europa						
	ATX	3421	▼ -0.15	0.38	0.03	20.00
	WIG20	2322	▼ -0.60	-3.54	-5.66	1.67
	BUX	38891	▲ 0.59	0.96	-1.23	19.17
	PX	1115.4	▼ -0.12	0.27	3.45	13.72
	RTS	1247	▼ -0.31	-1.27	8.04	13.77
Azija						
	Nikkei 225	21656	▼ -0.68	-0.29	-4.87	10.55
	Hang Seng	31442	▼ -0.31	1.05	5.09	29.46
	Kospi	2486	▼ -0.27	2.64	0.74	15.61
Valiutų kursai						
	EUR/USD	1.23	▼ -0.21	-1.06	2.39	14.88
	EUR/GBP	0.88	▼ -0.04	0.25	-0.59	1.86
	EUR/PLN	4.22	▼ -0.03	-1.30	-0.95	1.87
	EUR/RUB	70.73	▲ 0.25	-0.83	-2.14	-12.49
Žaliavų rinka						
	Brent nafta	65.1	▼ -0.11	0.32	-2.72	25.72
	Auksas	1317	▼ -0.21	-2.75	0.79	7.32
Palūkanų normos						
	EURIBOR 6 mėn.	-0.27	0.00	1.81	0.00	-12.45
	LIBOR USD 6 mėn.	2.32	▲ 0.73	12.52	26.35	62.05

Baltijos regionas

Pavadinimas	Indekso vertė	Dienos pokytis, %	Mėnesio pokytis, %	Nuo metų pradžios, %	12 mėn. pokytis, %	
Baltijos šalys						
	OMX Vilnius	686.3	▲ 0.33	1.78	5.05	21.95
	OMX Riga	1035.5	▼ -0.31	0.35	3.95	33.37
	OMX Tallinn	1309.1	▲ 0.38	3.03	5.40	17.07
	Baltic Benchmark Gross Index	996.9	▲ 0.38	2.65	5.60	21.56
NASDAQ OMX Baltic sąrašo likvidžios akcijos						
	AB Amber Grid	1.48	▲ 0.68	2.07	5.71	16.54
	Apranga PVA	2.59	▼ -0.38	0.00	2.37	-3.36
	AS Merko Ehitus	10.70	0.00	4.90	21.45	20.50
	AS Tallinna Vesi	10.550	▼ -0.47	-0.47	3.43	-24.10
	AUGA Group AB	0.55	▲ 0.92	-7.56	0.36	23.60
	Ekspress Grupp AS	1.30	▼ -2.26	2.36	4.00	-2.26
	Energijos Skirstymo Operatorius AB	0.88	0.00	0.69	2.33	-5.17
	GRIGEO	1.385	0.00	-0.72	-0.36	27.06
	Grindeks AS	7.46	▼ -0.27	2.19	9.71	53.18
	Klaipėdos Nafta AB	0.516	▲ 0.39	1.18	-0.42	-
	Latvijas Balzams AS	8.50	▼ -0.58	-3.41	3.66	9.68
	Latvijas Gaze	10.600	▼ -0.93	0.95	6.00	24.85
	LHV Group AS	10.95	▲ 1.39	-3.52	5.29	11.96
	Linus Agro AB	0.72	0.00	7.46	12.50	10.26
	Nordecon AS	1.21	0.00	0.83	-1.63	-6.20
	Olainfarm AS	8.90	▲ 0.56	3.49	10.56	-3.36
	Olympic Entertainment Group AS	1.90	0.00	4.97	4.97	1.60
	Panevežio Statybos Trestas	0.91	▲ 1.11	0.66	-0.66	-6.57
	Pieno Zvaigždės	1.16	▼ -1.69	-4.92	-8.66	-20.00
	PRFoods AS	0.78	▼ -1.27	6.90	29.38	94.72
	Rokiskio Suris	2.70	0.00	-1.10	-1.82	58.82
	Siaulių Bankas AB	0.61	0.00	0.99	4.24	41.69
	Silvano Fashion Group AS	2.77	▲ 0.36	2.21	-3.82	-0.72
	Tallink Grupp AS	1.25	▲ 0.81	6.41	-0.40	31.75
	Tallinna Kaubamāja Grupp AS	10.15	0.00	5.07	10.33	8.56
	Telia Lietuva AB	1.10	▲ 0.92	5.80	13.59	15.26
	Vilkyskiu Pienine AB	3.50	0.00	-1.13	-6.67	48.94
	Vilniaus Baldai AB	12.20	0.00	0.00	-5.43	-6.15
	Zemaitijos Pienas AB	1.82	0.00	5.20	4.60	54.24

Kontaktai:

Martynas Freitakas
Makleris
Tel: 8 5 258 2504
Martynas.Freitakas@swedbank.lt

Agnė Anzelienė
Maklerė
Tel: 8 5 258 2306
Agne.Anzeliene@swedbank.lt

Renatas Žeknys
Makleris
Tel: 8 5 258 2295
Renatas.Zeknys@swedbank.lt

Karolis Čekius
Finansių produktų pardavimų specialistas
Tel: 8 5 258 2478
Karolis.Cekius@swedbank.lt

Apžvalgą užsiprenumeruoti galima adresu: <http://www.swedbank.lt/articles/subscribe>

Dėmesio! Ši apžvalga yra tik informacinio pobūdžio, t.y. pateikiama informacija jokiais aplinkybėmis negali būti interpretuojama kaip asmeninė rekomendacija, patarimas, pasiūlymas, nurodymas arba reikalavimas įsigyti ar perleisti apžvalgoje nurodytas finansines priemones ir negali būti jokio vėliau sudaryto sandorio pagrindas ar sudedamoji dalis. Visa pateikta informacija yra surinkta iš viešai prieinamų šaltinių (įmonių, vertybinių popierių biržų, naujienų agentūrų ir kitų). Duomenų šaltinis: „Bloomberg“, „Reuters“, „Swedbank“, „Nasdaq OMX“. Mes neatliekame informacijos tikrinimo ir/ar vertinimo, dėl to negarantuojame informacijos tikslumo, pilnumo ar aktualumo, ir neatsakome už nuostolius, kurie gali atsirasti, kai investuojama remiantis tokia informacija. Pateikta apžvalga taip pat nėra apsaugota nuo skirtingų duomenų ir/ar informacijos palyginimo problemų, dėl įmonių keičiamos apskaitos ir finansinės atskaitomybės paruošimo praktikos (t.y. pasikeitę apskaitos standartai, finansinių ataskaitų konsolidavimo praktikos pasikeitimas ir pan.). Dėl šios priežasties istoriniai palyginamieji duomenys gali būti nepreiniai. Draudžiama kopijuoti, spausdinti ar kitaip komerciniais tikslais atgaminti bei platinti šią apžvalgą arba bet kurią jos dalį be „Swedbank“, AB sutikimo. Cituojant būtina nuoroda į šaltinį.