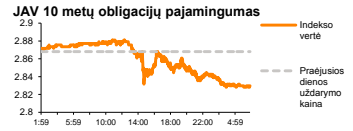
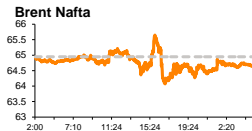
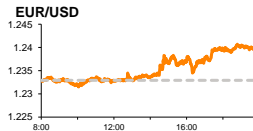
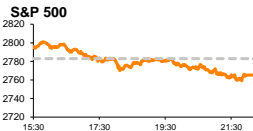


Rytinė finansų rinkų apžvalga

Finansų rinkų tarnyba – trečiadienis, 2018 m. kovo 14 d.

Dienos prekyba



■ Rinka neigiamai sureagavo į JAV Valstybės Sekretoriaus R. Tillersono atleidimą

Pasaulio finansų rinkų tendencijos

Karolis Čekus, Finansinių produktų pardavimų specialistas

Dauguma Europos ir Amerikos rinkų antradienį krito, reaguodamos į įprastais tampančius pokyčius D. Trumpo administracijoje. Vokietijos **DAX** krito -1,59 proc., **Stoxx Europe 600** -0,95 proc., Britanijos **FTSE 100** -1,05 proc., o Amerikos **Dow Jones** bei **S&P 500** atitinkamai traukėsi -0,68 ir -0,64 proc.

D. Trumpas vakar paskelbė iš pareigų atleisti nuosaikesnio požiūrio užsienio politikos šalininką, Valstybės Sekretorių **R. Tillersoną** ir jį pakeičiantis dabartiniu CŽV vadovu **M. Pompeo**. Sprendimas nebuvo netikėtas, kadangi jau anksčiau buvo įžvelgta priešprieša tarp JAV prezidento bei Valstybės sekretoriaus, kuri ypatingai buvo pastebima svarstant sankcijų Iranui bei galimo atviro karinio konflikto prieš Šiaurės Korėją klausimus. Teigiama, kad pakeitimai administracijoje yra vykdomi siekiant užimti griežtesnę poziciją prieš artimiausiu metu planuojamas derybas su Šiaurės Korėja dėl režimo branduolinio nusiginklavimo. Politikos apžvalgininkai teigia, kad pastovūs pokyčiai JAV Prezidento komandoje neigiamai veikia rinkas, kadangi yra stebimas nestabilumas Baltųjų Rūmų administracijoje, o vis griežtesnės pozicijos atstovų įtraukimas į šalies valdymą signalizuoja apie vis didesnę spaudimą protekcionizmui.

S&P 500 informacinių technologijų sektorius vakar krito -1,21 proc., o mobiliojo ryšio tinklų gamintojos „Qualcomm Inc“ akcijų vertė krito -4,95 proc., po to kai D. Trumpas uždraudė įgyvendinti šios kompanijos pardavimą Singapūre registruotai kompanijai „Broadcom Ltd“. Sprendimas priimtas siekiant apsaugoti nacionalinį saugumą, kadangi „Qualcomm“ turi aktyvių tebegaliojančių kontraktų su šalies saugumo struktūromis, įskaitant ir Pentagoną.

Antradienio vidurnaktį baigėsi terminas, iki kurio pabaigos Britanijos Premjerė **T. May** reikalavo, kad Maskva pristatytų paaiškinimą dėl kovo pradžioje pavojinga visuomenei medžiaga apnuodyto buvusio Rusijos šnipio S. Skirpalio bei jo dukros. Šiandien T. May susitiks šalies Nacionalinio Saugumo Agentūros atstovais bei įvertinę Rusijos poziciją aptars galimų atsakomųjų priemonių, tokių kaip sankcijos Rusijos žiniasklaidos bendrovės, arba platesnio masto sankcijos pasitelkiant NATO bei ES įvedimą. Iki antradienio vakaro Rusijos prezidento atstovai buvo atmetę T. May paskelbtą ultimatumą bei pagrasino imtis atsakomųjų veiksmų jeigu Britanija ims veiksmų nukreiptų prieš Rusijos žiniasklaidą arba šalies diplomatus. Kylanti priešprieša Rusijos indeksams vakar ženkliai įtakos nedarė, o prekybos metu šalies **IMOEX** indeksas traukėsi -0,15 proc.

R. Tillersono atstatydinimą trečiadienio rytą neigiamai vertino ir Azijos investuotojai: 08:04 val. Japonijos **NIKKEI 225** fiksavo -0,83 proc. kritimą, Kinijos **CSI 300** traukėsi -0,32 proc., o Pietų Korėjos **KOSPI** -0,46 proc.

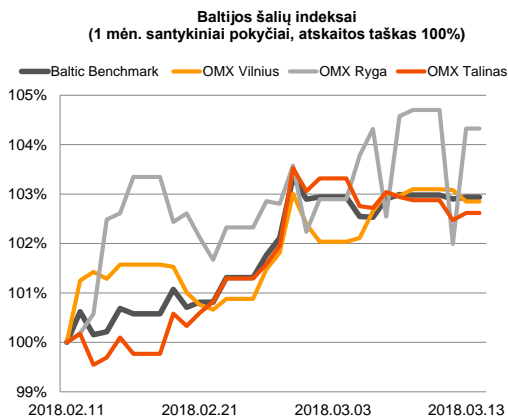
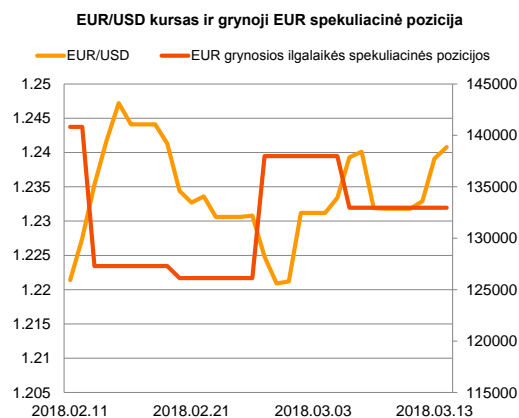
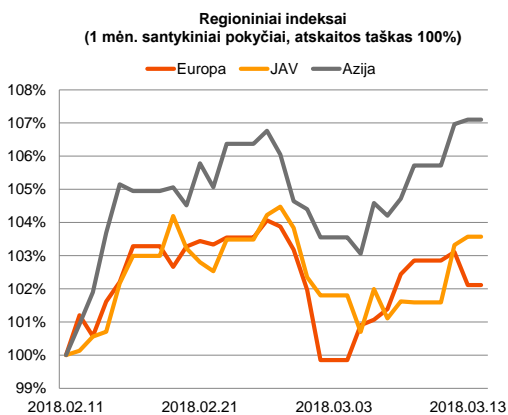
Valiutų rinkos





Vakar JAV buvo paskelbta, kad vasario mėnesio **infiacija** mažėjo nuo 0,5 iki 0,2 proc., o metinė infliacijos reikšmė augo nuo 2,1 iki 2,2 proc. bei atitiko lūkesčius. Prognozes atitiko ir pagrindinė infliacija, kuri skaičiuojama nevertinant maisto produktų ir energetinių išteklių kainų: mėnesinė vasario reikšmė mažėjo nuo 0,3 iki 0,2 proc., o metinė reikšmė išliko nepakitusi ties 1,8 proc. riba. **JAV dolerio kursas** vakar į infliacijos duomenis reaguojant neigiamai ir prekybos metu valiutų krepšelio atžvilgiu užfiksavo -0,26 proc. kritimą. **EUR/USD** šiandien ryte augo trečią sesiją iš eilės ir 08:13 val. buvo lygis 1,2403, **USD/JPY**, kuris vakar augo +0,08 proc., šiandien fiksavo -0,1 proc. kritimą iki 106,51 lygio, o trečią iš eilės sesiją augantis **USD/RUB** kursas laikėsi ties 57,0195 (+0,07 proc.) kaina.

Baltijos vertybinių popierių rinka























Baltijos vertybinių popierių rinkoje antradienį buvo sugeneruota 1,016 mln. Eur apyvarta. **Vilniaus** indeksas krito -0,23 proc., **Rygos** augo +2,33 proc., o **Talino** +0,14 proc. Beveik pusė rinkos apyvartos buvo sugeneruota „Tallink Grupp“ pozicijoje, kur akcijos kaina vakar augo +0,21 proc. 1,24 Eur.

Vasarį lyginant su tuo pačiu laikotarpiu pernai kritę „Vilkyškių pieninės“ pardavimų rezultatai vakar paskatino šios pozicijos išpardavimą, kurio metu bendrovės akcijos krito -2,55 proc. iki 3,44 Eur lygio.






2018.03.14	Šalis	Laikas	Svarbiausios dienos makroekonominės naujienos	Prognozė	Buvusi reikšmė	
	Euro zona	12:00	Pramonės produkcijos indeksas (MoM)	Sausio mėn.	-0.5 %	0.4 %
	Euro zona	12:00	Pramonės produkcijos indeksas (YoY)	Sausio mėn.	4.4 %	5.2 %
	JAV	14:30	JAV išankstinis mažmeninių pardavimų rodiklis	Vasario mėn.	0.3 %	-0.3 %
	JAV	14:30	Mažmeninių pardavimų, išskyrus automobilius, rodiklis	Vasario mėn.	0.4 %	0 %

Pasaulio rinkos

Pavadinimas	Indekso vertė	Dienos pokytis, %	Mėnesio pokytis, %	Nuo metų pradžios, %	12 mėn. pokytis, %	
JAV						
	S&P 500	2765	▼ -0.64	2.47	3.43	16.90
	Dow Jones	25007	▼ -0.68	0.46	1.16	20.01
	Nasdaq Comp	7511	▼ -1.02	5.14	8.80	28.24
	Russell 2000	1592	▼ -0.56	4.60	3.68	16.86
Skandinavija						
	OMX Stockholm 30	1578	▼ -0.98	3.00	0.08	-0.50
	OMX Helsinki 25	4083	▼ -1.19	1.64	4.22	8.71
	OMX Copenhagen 20	991.7	▼ -0.85	1.22	-3.17	8.86
	Oslo stock exchange	747.8	▼ -0.12	2.86	0.67	19.82
Europa						
	DJ Euro STOXX 50	3397	▼ -0.94	0.82	-3.04	-0.06
	CAC 40	5243	▼ -0.64	1.50	-1.31	5.40
	DAX	12221	▼ -1.59	-0.96	-5.39	1.94
	FTSE 100	7139	▼ -1.05	-1.04	-7.14	-2.98
	MB	22691	▼ -0.32	1.15	3.83	16.14
	IBEX 35	9692	▼ -0.37	0.06	-3.51	-2.15
Centrinė ir Rytų Europa						
	ATX	3448	▼ -1.01	1.79	0.83	22.47
	WIG20	2353	▼ -1.08	-3.95	-4.40	5.12
	BUX	38664	▼ -0.41	0.54	-1.81	18.47
	PX	1124.4	▼ -0.33	1.33	4.29	14.90
	RTS	1286	▲ 0.20	3.29	11.38	20.88
Azija						
	Nikkei 225	21762	▼ -0.94	2.87	-4.40	10.98
	Hang Seng	31206	▼ -1.25	2.26	4.30	30.97
	Kospi	2485	▼ -0.37	2.61	0.72	16.47
Valiutų kursai						
	EUR/USD	1.24	▲ 0.14	-0.08	3.21	16.83
	EUR/GBP	0.89	▼ -0.01	0.16	-0.22	1.59
	EUR/PLN	4.21	▲ 0.00	-1.13	-0.88	2.51
	EUR/RUB	70.73	▼ -0.17	0.02	-2.14	-10.91
Žaliavų rinka						
	Brent nafta	64.6	▼ -0.06	0.37	-3.39	26.87
	Auksas	1328	▲ 0.09	-1.58	1.66	10.36
Palūkanų normos						
	EURIBOR 6 mėn.	-0.27	0.00	1.81	0.00	-12.45
	LIBOR USD 6 mėn.	2.29	▲ 0.80	11.62	24.48	60.36

Baltijos regionas

Pavadinimas	Indekso vertė	Dienos pokytis, %	Mėnesio pokytis, %	Nuo metų pradžios, %	12 mėn. pokytis, %	
Baltijos šalys						
	OMX Vilnius	682.8	▼ -0.23	1.56	4.52	21.90
	OMX Riga	1040.7	▲ 2.33	1.72	4.47	34.47
	OMX Tallinn	1307.0	▲ 0.14	2.94	5.23	17.13
	Baltic Benchmark Gross Index	994.3	▲ 0.04	2.75	5.32	21.88
NASDAQ OMX Baltic sąrašo likvidžios akcijos						
	AB Amber Grid	1.47	0.00	-5.16	5.00	15.75
	Apranga PVA	2.60	▲ 0.39	1.17	2.77	-3.70
	AS Merko Ehitus	10.70	0.00	4.90	21.45	20.22
	AS Tallinna Vesi	10.550	▼ -0.94	-0.47	3.43	-23.55
	AUGA Group AB	0.54	▼ -2.70	-8.47	-1.46	20.81
	Ekspress Grupp AS	1.33	▲ 0.76	4.72	6.40	1.53
	Energijos Skirstymo Operatorius AB	0.88	▲ 0.23	1.38	2.56	-4.85
	GRIGEO	1.390	▼ -1.07	0.72	0.00	27.52
	Grindeks AS	7.50	▼ -0.27	4.17	10.29	56.25
	Klaipėdos Nafta AB	0.510	▲ 1.19	1.19	-0.42	-
	Latvijas Balzams AS	8.55	▲ 0.59	-2.29	4.27	6.88
	Latvijas Gaze	10.700	▲ 5.94	2.88	7.00	26.03
	LHV Group AS	10.90	▼ -0.91	-3.54	4.81	14.14
	Linas Agro AB	0.72	0.00	7.46	12.50	10.77
	Nordecon AS	1.20	▼ -0.83	0.00	-2.44	-6.98
	Olainfarm AS	8.95	▼ -0.56	5.29	11.18	-3.24
	Olympic Entertainment Group AS	1.89	▲ 0.53	4.71	4.42	2.16
	Panevežio Statybos Trestas	0.91	▲ 0.67	-1.52	-1.09	-5.92
	Pieno Zvaigždės	1.18	▲ 0.85	-3.28	-7.09	-19.18
	PRFoods AS	0.79	0.00	7.53	31.05	98.23
	Rokiskio Suris	2.68	▼ -0.74	-1.83	-2.55	58.58
	Siaulių Bankas AB	0.62	0.00	2.67	4.58	46.09
	Silvano Fashion Group AS	2.76	0.00	1.10	-4.17	0.00
	Tallink Grupp AS	1.24	▲ 0.81	5.53	-0.80	29.71
	Tallinna Kaubamāja Grupp AS	10.10	0.00	4.77	9.78	7.22
	Telia Lietuva AB	1.09	0.00	3.83	12.55	14.69
	Vilkyškių Pieninė AB	3.44	▼ -2.55	-2.55	-8.27	47.01
	Vilniaus Baldai AB	12.20	▼ -1.61	0.83	-5.43	-7.58
	Zemaitijos Pienas AB	1.74	▼ -3.33	1.75	0.00	47.46

Kontaktai:

Martynas Freitakas
Makleris
Tel: 8 5 258 2504
Martynas.Freitakas@swedbank.lt

Agnė Anzelienė
Maklerė
Tel: 8 5 258 2306
Agne.Anzeliene@swedbank.lt

Renatas Žekyns
Makleris
Tel: 8 5 258 2295
Renatas.Zekyns@swedbank.lt

Karolis Čekius
Finansinių produktų pardavimų specialistas
Tel: 8 5 258 2478
Karolis.Cekius@swedbank.lt

Apžvalgą užsiprenumeruoti galima adresu: <http://www.swedbank.lt/articles/subscribe>

Dėmesio! Ši apžvalga yra tik informacinio pobūdžio, t.y. pateikiama informacija jokiais aplinkybėmis negali būti interpretuojama kaip asmeninė rekomendacija, patarimas, pasiūlymas, nurodymas arba reikalavimas įsigyti ar perleisti apžvalgoje nurodytas finansines priemones ir negali būti jokio vėliau sudaryto sandorio pagrindas ar sudedamoji dalis. Visa pateikta informacija yra surinkta iš viešai prieinamų šaltinių (įmonių, vertybinių popierių biržų, naujienų agentūrų ir kitų). Duomenų šaltinis: „Bloomberg“, „Reuters“, „Swedbank“, „Nasdaq OMX“. Mes neatlikome informacijos tikrinimo ir/ar vertinimo, dėl to negarantuojame informacijos tikslumo, pilnumo ar aktualumo, ir neatsakome už nuostolius, kurie gali atsirasti, kai investuojama remiantis tokia informacija. Pateikta apžvalga taip pat nėra apsaugota nuo skirtingų duomenų ir/ar informacijos palyginimo problemų, dėl įmonių keičiamos apskaitos ir finansinės atskaitomybės paruošimo praktikos (t.y. pasikeitę apskaitos standartai, finansinių ataskaitų konsolidavimo praktikos pasikeitimai ir pan.). Dėl šios priežasties istoriniai palyginamieji duomenys gali būti neprieinami. Draudžiama kopijuoti, spausdinti ar kitaip komerciniais tikslais atgaminti bei platinti šią apžvalgą arba bet kurią jos dalį be „Swedbank“, AB sutikimo. Cituojant būtina nuoroda į šaltinį.