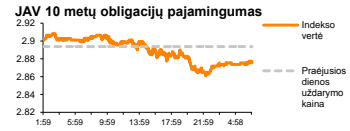
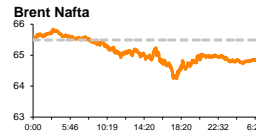
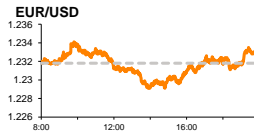
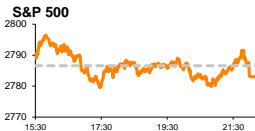


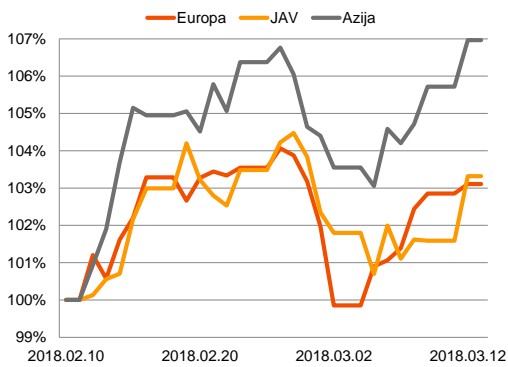
Rytinė finansų rinkų apžvalga

Finansų rinkų tarnyba – antradienis, 2018 m. kovo 13 d.

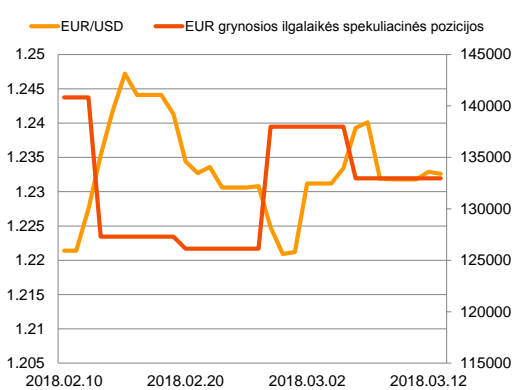
Dienos prekyba



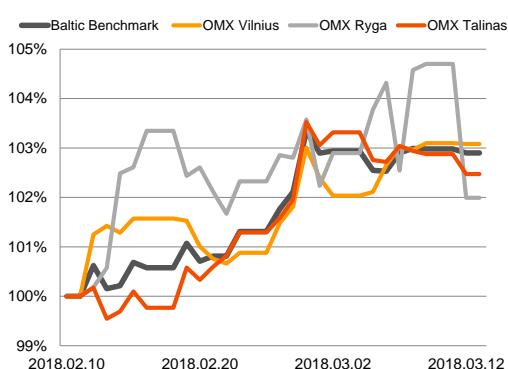
Regioniniai indeksai (1 mėn. santykiniai pokyčiai, atskaitos taškas 100%)



EUR/USD kursas ir grynoji EUR spekuliacinė pozicija



Baltijos šalių indeksai (1 mėn. santykiniai pokyčiai, atskaitos taškas 100%)



- JAV biudžeto deficitas vasarį buvo didžiausias per pastaruosius 6 metus
- R. Muellerio tyrimas dėl Rusijos veiksmų per JAV prezidento rinkimus artėja prie pabaigos

Pasaulio finansų rinkų tendencijos

Karolis Čekus, Finansinių produktų pardavimų specialistas

Pirmadienį žemyn pajudėję obligacijų pajamingumai paskatino pirkėjų aktyvumą Europos dividendinių akcijų pozicijose, bei daugumos regiono akcijų indeksų augimą. Vokietijos **DAX** stiebėsi +0,58 proc., **Stoxx Europe 600** +0,25 proc., o Britanijos **FTSE 100** traukėsi -0,13 proc. Tuo tarpu penktadienį įspūdingu augimu demonstravę Amerikos **Dow Jones** (-0,62 proc.) bei **S&P 500** (-0,13 proc.) vakar užfiksavo kritimus.

Vakar Amerikoje buvo paskelbta, kad šalies **biudžeto deficitas** vasario mėnesį augo nuo 192 iki 215,2 mlrd. JAV dolerių ir buvo didžiausias nuo 2012 m. vasario. Kaip ir buvo galima tikėtis, šalyje nuo šių metų pradžios sumažinus pelno mokesčius, biudžeto fiskalinių pajamų surinkimas vasarį traukėsi 9 proc. lyginant su tuo pačiu laikotarpiu pernai iki 156 mlrd. JAV dolerių, o valstybės išlaidos paaugo 2 proc. iki 371 mlrd. JAV dolerių. Mokesčių reforma, kuri per artimiausią dešimtmetį valstybės pajamų surinkimą turėtų sumažinti apie 1 trln. JAV dolerių, vasarį patvirtintas 300 mlrd. vertės biudžetinių įstaigų veiklos finansavimo planas bei stagnuojantis šalies gyventojų pajamų augimas yra pagrindiniai veiksniai, dėl kurių Amerikos biudžetas šiais finansiniais metais, prasidėjusiais spalio mėnesį turi daugiau nei 11 proc. didesnį deficitą, lyginant su tuo pačiu laikotarpiu pernai.

Vakar buvo paskelbta, kad prie pabaigos artėja FTB specialiojo tyrėjo **R. Muellerio** tyrimas dėl Rusijos įtakos JAV prezidento rinkimuose ir artimiausiu metu turėtų pasirodyti pranešimas apie kaltinimus, galinčius paveikti artimiausius D. Trumpo aplinkos žmones dėl santykių su Rusija. Skelbiama, kad artimiausiu metu R. Muellerio tyrėjai turėtų įvykdyti esminius tyrimo interviu kartu su JAV Prezidentu bei jo sūnumi D. Trumpu Jaunesniu, bei susisteminti vykdomo tyrimo rezultatus. Rusijos įtakos JAV Prezidento rinkimams tyrime šiuo metu yra nagrinėjami trys pagrindiniai epizodai: D. Trumpo įsakymas atleisti FTB vadovą J. Comey, pradėjusį tirti Rusijos veiksmus per 2016 m. JAV prezidento rinkimus, 2016 m. vasarą vykęs susitikimas tarp D. Trumpo sūnaus, jo žento J. Kushnerio bei grupės rusų atstovų D. Trumpo vardo viešbutyje, bei JAV Prezidento bandymas atleisti patį specialųjį tyrėją R. Muellerį, po to kai jis perėmė Rusijos veiksmų rinkimuose tyrimą. Kritikos Rusija vakar sulaukė ir Britanijoje, kur šalies Premjerė **T. May** pareiškė kaltinimus Rusijai dėl buvusio šalies šnipio **S. Skirpalio** apnuodijimo Rusijoje išrasta, bei kariuomenėje naudojama nervus paralyžiuojančia medžiaga. Kovo pradžioje įvykusį išpuolį T. May įvertino kaip grėsmę visos Britanijos civiliams, bei pranešė kad netoleruos tokios rizikos augimo. JAV valstybės sekretorius **R. Tillersonas** pirmadienį komentuodamas situaciją pranešė, kad jeigu paaiškės, jog prie buvusio šnipio apnuodijimo prisidėjo Rusija, tokiu atveju JAV ims atsakomųjų priemonių.

Azijos rinkos šiandien ryte neranda vieningos krypties, investuotojams stebint nepastovumą valiutų rinkose bei laukiant šiandien pasirodysiančių praėjusio mėnesio JAV infliacijos rodiklių. 08:25 val. Japonijos **NIKKEI 225** augo +0,66 proc., Pietų Korėjos **KOSPI** +0,33 proc., o Kinijos **CSI 300** krito -0,49 proc.

Valiutų rinkos

Vakarykštis pranešimas apie augantį JAV biudžeto deficitą vakar paskatino -0,22 proc. **JAV dolerio** kurso kritimą valiutų krepšelio atžvilgiu, tačiau prieš JAV infliacijos duomenis, pasirodysiančius šiandien po pietų, JAV doleris valiutų krepšelio atžvilgiu neženkliai stiprėjo. **EUR/USD** kursas 08:30 val. ženklus pokyčio nerodė ir laikėsi ties 1,2335 lygiu (+0,05 proc.), **USD/JPY** augo +0,24 proc. iki 106,8 kurso, o vakar +0,28 proc. sustiprėjęs **USD/RUB** kursas šiandien ryte nefiksavo ženklus pokyčio ir laikėsi ties 56,8245 lygiu (-0,07 proc.).

Baltijos vertybinių popierių rinka

Baltijos vertybinių popierių rinkoje pirmadienį buvo sugeneruota 707 tūkst. Eur apyvarta. Pesimistiškai nusiteikusiose rinkose **Vilniaus** indeksas krito -0,2 proc., **Rygos** -2,71 proc., o **Talino** -0,4 proc. Belaukiant naujienų dėl nemokamų akcijų ir simbolinių dividendų patvirtinimo aktyviausiai vakar prekiauta „**Šiaulių banko**“ akcijomis, kurios prekybos metu kainos pokyčio neužfiksavo ir išliko ties 0,616 Eur lygiu. Dividendų siūlymo buvo laukiama „**Telia Lietuva**“ pozicijoje, kurioje vakar buvo sugeneruota sandorių už daugiau nei 85 tūkst. Eur, tačiau akcijos kaina taip pat nepasikeitė ir išliko ties 1,085 lygiu.

Pirmadienį jau po prekybos sesijos „**Vilkyškių pieninė**“ paskelbė, kad vasario mėnesio konsoliduoti pardavimai sudarė 6 mln. Eur ir buvo 29 proc. mažesni lyginant su tuo pačiu laikotarpiu pernai. Pagrindinėmis sumažėjimo priežastimis bendrovė įvardijo pieno produktų kainų lygio sumažėjimą eksporto rinkose, bei planinį gavybos sustabdymą, atliekant remonto darbus, kuris truko 12 dienų.

2018.03.13	Šalis	Laikas	Svarbiausios dienos makroekonominės naujienos	Prognozė	Buvusi reikšmė	
	JAV	14:30	Infliacija (MoM)	Vasario mėn.	0.2 %	0.5 %
	JAV	14:30	Infliacija (YoY)	Vasario mėn.	0.2 %	0.3 %
	JAV	14:30	Pagrindinė infliacija, išskyrus maisto produktų ir energetinių išteklių kainas (MoM)	Vasario mėn.	2.2 %	2.1 %
	JAV	14:30	Pagrindinė infliacija, išskyrus maisto produktų ir energetinių išteklių kainas (YoY)	Vasario mėn.	1.8 %	1.8 %

Pasaulio rinkos

Pavadinimas	Indekso vertė	Dienos pokytis, %	Mėnesio pokytis, %	Nuo metų pradžios, %	12 mėn. pokytis, %
JAV					
S&P 500	2783	▼ -0.13	4.51	4.09	17.26
Dow Jones	25179	▼ -0.62	2.18	1.86	20.58
Nasdaq Comp	7588	▲ 0.36	8.20	9.92	29.15
Russell 2000	1601	▲ 0.25	7.10	4.27	16.84
Skandināvija					
OMX Stockholm 30	1594	▲ 0.26	5.32	1.07	-0.06
OMX Helsinki 25	4133	▼ -0.13	4.23	5.48	10.02
OMX Copenhagen 20	1000.2	▲ 0.21	3.10	-2.34	10.04
Oslo stock exchange	748.7	▼ -0.09	2.23	0.79	18.86
Europa					
DJ Euro STOXX 50	3429	▲ 0.26	2.65	-2.13	0.41
CAC 40	5277	▲ 0.04	3.28	-0.67	5.54
DAX	12418	▲ 0.58	1.82	-3.86	3.57
FTSE 100	7215	▼ -0.13	0.65	-6.15	-2.07
MB	22765	▲ 0.08	3.32	4.17	15.52
IBEX 35	9728	▲ 0.43	0.80	-3.15	-2.69
Centrinė ir Rytų Europa					
ATX	3483	▼ -0.06	2.89	1.85	22.82
WIG20	2379	▲ 1.03	-2.18	-3.35	6.07
BUX	38823	▲ 1.07	1.13	-1.41	18.77
PX	1128.1	▲ 0.40	1.47	4.63	15.36
RTS	1283	▼ -0.18	4.59	11.15	20.02
Azija					
Nikkei 225	21874	▲ 0.23	2.96	-3.91	11.41
Hang Seng	31508	▼ -0.27	5.59	5.31	32.22
KOSPI	2488	▲ 0.14	3.85	0.81	17.47
Valiūtų kursai					
EUR/USD	1.23	▼ -0.02	-0.22	2.53	15.64
EUR/GBP	0.89	▼ -0.05	0.39	-0.16	1.87
EUR/PLN	4.20	▲ 0.02	-0.88	-0.68	2.82
EUR/RUB	70.10	▲ 0.02	1.83	-1.26	-10.55
Žaliavų rinka					
Brent nafta	64.8	▼ -0.18	3.36	-3.05	26.25
Auksas	1319	▼ -0.13	-0.65	0.97	9.56
Palūkanų normos					
EURIBOR 6 mėn.	-0.27		0.00	0.00	-12.45
LIBOR USD 6 mėn.	2.27	▲ 0.42	11.30	23.49	58.63

Baltijos regionas

Pavadinimas	Indekso vertė	Dienos pokytis, %	Mėnesio pokytis, %	Nuo metų pradžios, %	12 mėn. pokytis, %
Baltijos šalys					
OMX Vilnius	684.4	▼ -0.02	1.65	4.77	22.25
OMX Riga	1017.0	▼ -2.71	1.30	2.09	31.88
OMX Tallinn	1305.2	▼ -0.40	2.95	5.08	16.48
Baltic Benchmark Gross Index	993.9	▼ -0.08	2.77	5.28	21.52
NASDAQ OMX Baltics sąrašo likvidžios akcijos					
AB Amber Grid	1.47		-4.55	5.00	15.75
Apranga PVA	2.59	▼ -0.38	0.39	2.37	-3.36
AS Merko Ehitus	10.70	▼ -0.93	3.88	21.45	20.22
AS Tallinna Vesi	10.650	▼ -0.47	-0.47	4.41	-23.38
AUGA Group AB	0.56		-6.72	1.28	23.33
Ekspress Grupp AS	1.32	▲ 0.76	4.76	5.60	0.76
Energijos Skirstymo Operatorius AB	0.88	▲ 0.69	1.15	2.33	-5.27
GRIGEO	1.405	0.00	-0.35	1.08	28.90
Grindeks AS	7.52	▲ 0.27	4.44	10.59	56.02
Klaipėdos Nafta AB	0.504		0.00	-0.43	-
Latvijas Balzams AS	8.50		-0.58	3.66	11.11
Latvijas Gaze	10.100	▼ -6.48	1.00	1.00	18.96
LHV Group AS	11.00	▼ -0.45	-2.65	5.77	14.58
Linas Agro AB	0.72	▼ -0.69	9.09	12.50	10.94
Nordecon AS	1.21	▲ 0.83	0.00	-1.63	-6.20
Olainfarm AS	9.00	▲ 2.27	5.26	11.80	-2.27
Olympic Entertainment Group AS	1.88		0.00	4.44	3.87
Panevezio Statybos Trestas	0.90	▼ -0.66	-2.17	-1.75	-6.54
Pieno Zvaigzdes	1.17	▼ -0.85	-4.10	-7.87	-19.86
PRFoods AS	0.79		0.00	7.53	31.05
Rokiskio Suris	2.70		-1.10	-1.82	56.98
Siauliu Bankas AB	0.62		0.00	2.67	46.67
Silvano Fashion Group AS	2.76		0.00	1.10	-4.17
Tallink Grupp AS	1.23		0.00	5.58	-1.60
Tallinna Kaubamāja Grupp AS	10.10		0.00	4.77	9.78
Telia Lietuva AB	1.09		0.00	3.83	12.55
Vilkyskiu Pienine AB	3.53	▼ -0.56	0.86	-5.87	50.21
Vilniaus Baldai AB	12.40	▲ 1.64	2.48	-3.88	-6.06
Zemaitijos Pienas AB	1.80	▲ 0.56	4.65	3.45	52.54

Kontaktai:

Martynas Freitakas
Makleris
Tel: 8 5 258 2504
Martynas.Freitakas@swedbank.lt

Agnė Anzelienė
Maklerė
Tel: 8 5 258 2306
Agne.Anzeliene@swedbank.lt

Renatas Žeknys
Makleris
Tel: 8 5 258 2295
Renatas.Zeknys@swedbank.lt

Karolis Čekus
Finansinių produktų pardavimų specialistas
Tel: 8 5 258 2478
Karolis.Cekus@swedbank.lt

Apžvalgą užsiprenumeruoti galima adresu: <http://www.swedbank.lt/lt/articles/subscribe>

Dėmesio! Ši apžvalga yra tik informacinio pobūdžio, t.y. pateikiama informacija jokiais aplinkybėmis negali būti interpretuojama kaip asmeninė rekomendacija, patarimas, pasiūlymas, nurodymas arba reikalavimas įsigyti ar perleisti apžvalgoje nurodytas finansines priemones ir negali būti jokio vėliau sudaryto sandorio pagrindas ar sudedamoji dalis. Visa pateikta informacija yra surinkta iš viešai prieinamų šaltinių (įmonių, vertybinių popierių biržų, naujienų agentūrų ir kitų). Duomenų šaltinis: „Bloomberg“, „Reuters“, „Swedbank“, „Nasdaq OMX“. Mes neatliekame informacijos tikrinimo ir/ar vertinimo, dėl to negarantuojame informacijos tikslumo, pilnumo ar aktualumo, ir neatsakome už nuostolius, kurie gali atsirasti, kai investuojama remiantis tokia informacija. Pateikta apžvalga taip pat nėra apsaugota nuo skirtingų duomenų ir/ar informacijos palyginimo problemų, dėl įmonių keičiamos apskaitos ir finansinės atskaitomybės paruošimo praktikos (t.y. pasikeitę apskaitos standartai, finansinių ataskaitų konsolidavimo praktikos pasikeitimas ir pan.). Dėl šios priežasties istoriniai palyginamieji duomenys gali būti neprekinami. Draudžiama kopijuoti, spausdinti ar kitaip komerciniais tikslais atgaminti bei platinti šią apžvalgą arba bet kurią jos dalį be „Swedbank“, AB sutikimo. Cituojant būtina nuoroda į šaltinį.