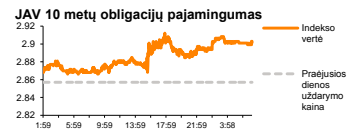
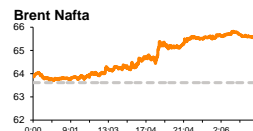
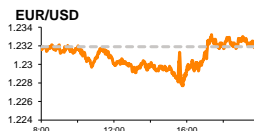
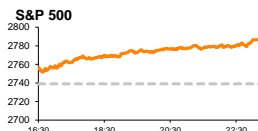


# Rytinė finansų rinkų apžvalga

Finansų rinkų tarnyba – pirmadienis, 2018 m. kovo 12 d.

Dienos prekyba



- Lėtesnis nei tikėtasi atlyginimų augimas JAV penktadienį skatino raij akcijų rinkose
- Prieš pasibaigiant Kinijos metalurgijos pramonės veiklos apribojimams, pinga geležies rūda

## Pasaulio finansų rinkų tendencijos

**Karolis Čekus, Finansinių produktų pardavimų specialistas**

Makroekonominės naujienos iš JAV penktadienį paskatino teigiamas nuotaikas daugumoje Europos rinkų. Vokietijos **DAX** prekybos metu nuosaikiai traukėsi -0,07 proc., Britanijos **FTSE 100** augo +0,30 proc., o **Stoxx Europe 600** +0,43 proc. Tuo tarpu Amerikos indeksai penktadienį užfiksavo ženkliausius vienos dienos augimus šiais metais (**Dow Jones** +1,77 proc., **S&P 500** +1,74 proc.).

Penktadienį Amerikoje paskelbta, kad vasario mėnesį **naujų darbo vietų, nevertinant žemės ūkio sektoriaus**, skaičius padidėjo 313 tūkst. arba sparčiausiai nuo 2016 m. liepos, kai tuo tarpu mėnesį prieš tai darbo vietų skaičius, remiantis peržiūrėtais duomenimis augo +239 tūkst., o vasarį buvo tikėtasi sulaukti tik 205 tūkst. darbo vietų sukūrimo. Nepaisant to, **nedarbo lygis** JAV išliko ties 4,1 proc. riba, nors buvo tikimasi sulaukti nedarbo kritimo iki 4,0 proc. Ne mažesnę įtaką teigiamai rinkos reakcijai padarė penktadienį paskelbti **JAV valandinio darbo užmokesčio** duomenys, kurie parodė, kad vasarį metinio valandinio darbo užmokesčio augimas lėtėjo nuo 2,8 iki 2,6 proc., nors pokyčio nebuvo tikimasi sulaukti. Rinkoje formuojasi lūkesčiai, kad lėtesnis nei prognozuota atlyginimų augimas, gali neigiamai paveikti šalies infliaciją ir atitolinti FED planus didinti bazinės palūkanų normas. Tuo tarpu **JAV infliacijos** bus laukiama rytoj, vyraujant prognozėms, kad mėnesinė infliacija vasario mėnesį turėtų lėtėti nuo 0,5 iki 0,2 proc., o metinė vasario mėnesio reikšmė turėtų didėti nuo 2,1 iki 2,2 proc. Pagrindinė mėnesinė infliacija, nevertinant maisto produktų ir energetinių išteklių kainų, vasarį taip pat turėtų užfiksuoti mažėjimą nuo 0,3 iki 0,2 proc., o metinė rodiklio reikšmė turėtų išlikti ties 1,8 proc. riba. Naujienos penktadienį nepaliko abejingų Amerikos rinkose, kur augo daugiau nei 90 proc. S&P 500 indekso kompanijų akcijos, o ženkliausiais kilimais išsiskyrė **finansininkų** (+2,48 proc.), **pramonės** (+2,17 proc.) bei **informacinių technologijų** (+2,03 proc.) sektoriai.

Lūkesčiai, kad FED nesiryš spartinti monetarinės politikos griežtinimo, vertindamas lėčiau nei prognozuota augančius atlyginimus, vakar atsispindėjo ir naftos pozicijose. **Brent** kaina penktadienį augo beveik 3 proc. iki 65,5 JAV dolerių už barelį lygio, nuo kurio nenuolato ir pirmadienio rytą. Kainos augimui penktadienį taip pat turėjo įtakos ir paskelbtos savaitinės **naftos gavybos platformų apimties**, kurios JAV praėjusią savaitę pirmą kartą nuo sausio pabaigos krito -4 vnt. iki 796 platformų.

Ketvirtadienį Kinijoje turėtų pasibaigti žiemos sezono metu vykdytas metalurgijos pramonės veiklos apribojimas, kurio metu buvo siekiama sumažinti klimato taršą. Rinkoje tvyro nerimas, kad šią savaitę atsinaujinsianti plieno gamyba gali turėti mažesnę nei anksčiau laukta įtaką šalies geležies rūdos atsargoms, besilaikančioms visų laikų aukštumoje, o **geležies rūdos** kaina šiandien ryte fiksavo daugiau nei 7 proc. kritimą iki 77,5 JAV dolerių už toną lygio.

Investuotojų optimizmas šiandien stebimas ir absoliučioje daugumoje Azijos rinkų: 08:15 val. Japonijos **NIKKEI 225** fiksavo +1,69 proc. augimą, Kinijos **CSI 300** stiebėsi +0,53 proc., Australijos **ASX 200** +0,55 proc., o Pietų Korėjos **KOSPI** +1,08 proc.

## Valiutų rinkos

**EUR/USD** kursas penktadienį į JAV makroekonominės naujienas reagavo fiksuodamas -0,40 proc. kritimą, tačiau iki sesijos pabaigos atgavo prarastas pozicijas ir prekybos pabaigoje ženklaus dienos pokyčio nefiksavo, išlikdamas ties 1,2318 lygiu, ties kuriuo laikėsi ir pirmadienio rytą 08:19 val. **USD/JPY** poroje, kurioje penktadienį buvo užfiksuotas +0,65 proc. augimas, šiandien ryte tuo pat metu kursas fiksavo neženklių -0,13 proc. kritimą iki 106,68 lygio.

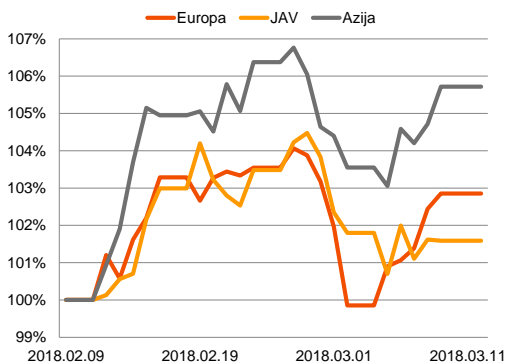
## Baltijos vertybinių popierių rinka

Baltijos vertybinių popierių rinkoje penktadienį buvo sugeneruota beveik 830 tūkst. Eur apyvarta. **Vilniaus** bei **Rygos** indeksai augo po +0,13 proc., o **Talino** traukėsi -0,06 proc. Aktyviausia prekyba vyko „**Linus Agro Group**“ pozicijoje, kur du aktyvūs tarpininkai sugeneravo sandorių už beveik 210 tūkst. Eur, o akcijos kaina prekybos metu augo +2,11 proc. iki 0,725 Eur lygio.

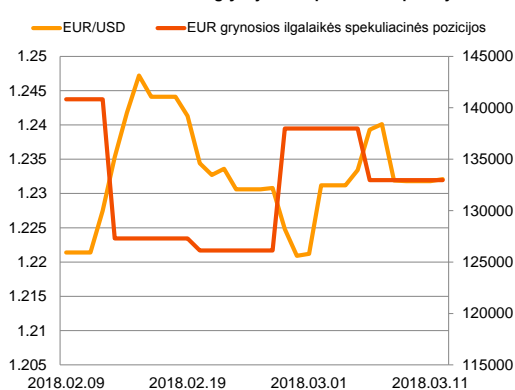
„**Panevėžio statybos trestas**“ (+0,89 proc., paskutinė kaina 0,906 Eur) penktadienio sesijos metu paskelbė, statys daugiavilnių sporto centrą Latvijoje už 13,1 mln. Eur.

Penktadienį „**Novaturas**“ paskelbė, kad pasibaigus pirminiam viešajam akcijų siūlymui, akcijos kaina mažmeniniams bei instituciniams investuotojams buvo nustatyta lygi 10,5 Eur. Iš bendrai siūlomų beveik 2,105 mln. akcijų, 122 tūkst. akcijų yra siūlomos mažmeniniams, o kiek daugiau nei 1,982 mln. akcijų bus siūlomos instituciniams investuotojams.

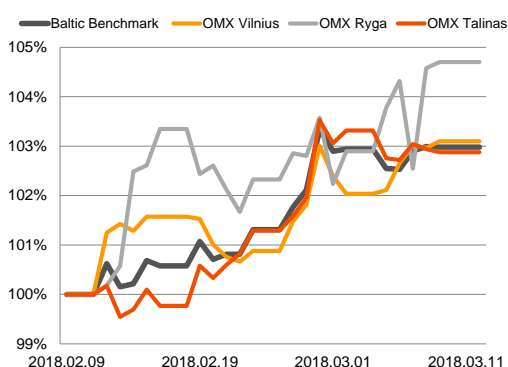
Regioniniai indeksai (1 mėn. santykiniai pokyčiai, atskaitos taškas 100%)



EUR/USD kursas ir grynoji EUR spekuliacinė pozicija

























Baltijos šalių indeksai (1 mėn. santykiniai pokyčiai, atskaitos taškas 100%)






2018.03.12 Šalis Laikas Svarbiausios dienos makroekonominės naujienos Prognozė Buvusi reikšmė

Svarbesnių makroekonominių naujienų skelbiama nebus

### Pasaulio rinkos

Pavadinimas	Indekso vertė	Dienos pokytis, %	Mėnesio pokytis, %	Nuo metų pradžios, %	12 mėn. pokytis, %
JAV					
 S&P 500	2787	↑ 1.74	4.92	4.22	17.45
 Dow Jones	25336	↑ 1.77	2.99	2.49	21.21
 Nasdaq Comp	7561	↑ 1.79	8.29	9.52	28.99
 Russell 2000	1597	↑ 1.60	7.12	4.01	16.98
Skandinavija					
 OMX Stockholm 30	1590	↑ 0.26	4.47	0.80	0.11
 OMX Helsinki 25	4138	↑ 0.14	4.02	5.62	10.34
 OMX Copenhagen 20	998.1	↓ -0.06	1.90	-2.55	10.21
 Oslo stock exchange	749.4	↑ 0.28	2.47	0.88	19.24
Europa					
 DJ Euro STOXX 50	3421	↑ 0.21	1.55	-2.38	0.12
 CAC 40	5274	↑ 0.39	2.61	-0.72	5.63
 DAX	12347	↓ -0.07	0.52	-4.42	3.21
 FTSE 100	7225	↑ 0.30	0.66	-6.03	-1.61
 MB	22746	↑ 0.06	1.83	4.08	15.70
 IBEX 35	9686	↑ 0.41	-0.87	-3.56	-3.20
Centrinė ir Rytų Europa					
 ATX	3486	↑ 0.65	2.51	1.91	23.33
 WIG20	2355	↑ 1.40	-2.48	-4.33	7.02
 BUX	38412	↓ -0.67	0.32	-2.45	17.37
 PX	1123.6	↑ 0.49	1.18	4.21	15.56
 RTS	1286	↑ 1.21	6.58	11.36	21.74
Azija					
 Nikkei 225	21693	↑ 1.04	1.45	-4.71	10.65
 Hang Seng	31469	↑ 1.53	6.82	5.18	33.52
 Kospi	2483	↑ 0.98	4.11	0.65	18.41
Valiutų kursai					
EUR/USD	1.23	↑ 0.02	0.37	2.49	15.59
EUR/GBP	0.89	↑ 0.01	-0.08	0.04	2.07
EUR/PLN	4.19	↓ -0.03	-0.59	-0.40	3.11
EUR/RUB	69.89	↓ -0.05	1.51	-0.97	-10.28
Žaliavų rinka					
Brent nafta	65.6	↑ 0.12	4.76	-1.94	27.64
Auksas	1323	↑ 0.10	-0.11	1.31	9.93
Palūkanų normos					
EURIBOR 6 mėn.	-0.27	↑ 0.37	2.52	0.00	-12.45
LIBOR USD 6 mėn.	2.27	↑ 0.42	11.30	23.49	58.63

### Baltijos regionas

Pavadinimas	Indekso vertė	Dienos pokytis, %	Mėnesio pokytis, %	Nuo metų pradžios, %	12 mėn. pokytis, %
Baltijos šalys					
 OMX Vilnius	684.5	↑ 0.13	1.85	4.78	21.86
 OMX Riga	1045.3	↑ 0.13	4.53	4.94	36.44
 OMX Tallinn	1310.5	↓ -0.06	2.71	5.50	17.46
Baltic Benchmark Gross Index	994.7	↓ -0.01	2.37	5.36	21.88
NASDAQ OMX Baltic sąrašo likvidžios akcijos					
AB Amber Grid	1.47	↓ -0.68	-2.65	5.00	15.75
Apranga PVA	2.60	↑ 0.39	2.77	2.77	-2.99
AS Merko Ehitus	10.80	↓ -0.92	4.85	22.59	20.67
AS Tallinna Vesi	10.700	↓ -0.47	-0.93	4.90	-22.46
AUGA Group AB	0.56	↓ -0.89	-6.72	1.28	23.33
Ekspress Grupp AS	1.31	↓ -0.76	4.80	4.80	0.00
Energijos Skirstymo Operatorius AB	0.87	↓ -1.13	0.46	1.63	-6.02
GRIGEO	1.405	↑ 1.44	-0.71	1.08	27.73
Grindeks AS	7.50	↑ 1.08	4.17	10.29	55.93
Klaipėdos Nafta AB	0.504	↓ -0.40	0.00	-0.43	-
Latvijas Balzams AS	8.50	↓ -1.16	-0.58	3.66	15.33
Latvijas Gaze	10.800	0.00	8.00	8.00	27.21
LHV Group AS	11.05	↑ 0.45	-2.21	6.25	15.10
Linas Agro AB	0.73	↑ 2.11	9.85	13.28	10.69
Nordecon AS	1.20	0.00	0.84	-2.44	-7.69
Olainfarm AS	8.80	↑ 0.57	4.76	9.32	-2.76
Olympic Entertainment Group AS	1.88	↓ -0.27	3.58	3.87	0.53
Panevežio Statybos Trestas	0.91	↑ 0.89	-1.52	-1.09	-6.02
Pieno Zvaigzdes	1.18	0.00	-3.28	-7.09	-19.18
PRFoods AS	0.79	↓ -0.63	12.14	31.05	99.75
Rokiskio Suris	2.70	↑ 0.75	0.00	-1.82	56.98
Siaulių Bankas AB	0.62	↓ -0.32	2.67	4.58	45.23
Silvano Fashion Group AS	2.76	↑ 0.73	1.47	-4.17	-1.08
Tallink Grupp AS	1.23	0.00	2.93	-1.60	29.47
Tallinna Kaubamāja Grupp AS	10.10	↑ 0.50	5.21	9.78	8.02
Telia Lietuva AB	1.09	0.00	4.33	12.55	14.45
Vilkyskiu Pienine AB	3.55	0.00	-2.74	-5.33	51.06
Vilniaus Baldai AB	12.20	0.00	0.83	-5.43	-7.58
Zemaitijos Pienas AB	1.79	0.00	2.29	2.87	52.99

### Kontaktai:

Martynas Freitakas  
Makleris  
Tel: 8 5 258 2504  
Martynas.Freitakas@swedbank.lt

Agnė Anzelienė  
Maklerė  
Tel: 8 5 258 2306  
Agne.Anzeliene@swedbank.lt

Renatas Žeknys  
Makleris  
Tel: 8 5 258 2295  
Renatas.Zeknys@swedbank.lt

Karolis Čekius  
Finansiinių produktų pardavimų specialistas  
Tel: 8 5 258 2478  
Karolis.Cekius@swedbank.lt

Apžvalgą užsiprenumeruoti galima adresu: <http://www.swedbank.lt/articles/subscribe>  
Dėmesio! Ši apžvalga yra tik informacinio pobūdžio, t.y. pateikiama informacija jokiomis aplinkybėmis negali būti interpretuojama kaip asmeninė rekomendacija, patarimas, pasiūlymas, nurodymas arba reikalavimas įsigyti ar perleisti apžvalgoje nurodytas finansines priemones ir negali būti jokio vėliau sudaryto sandorio pagrindas ar sudedamoji dalis. Visa pateikta informacija yra surinkta iš viešai prieinamų šaltinių (įmonių, vertybinių popierių biržų, naujienų agentūrų ir kitų). Duomenų šaltinis: „Bloomberg“, „Reuters“, „Swedbank“, „Nasdaq OMX“. Mes neatlikome informacijos tikrinimo ir/ar vertinimo, dėl to negarantuojame informacijos tikslumo, pilnumo ar aktualumo, ir neatsakome už nuostolius, kurie gali atsirasti, kai investuojama remiantis tokia informacija. Pateikta apžvalga taip pat nėra apsaugota nuo skirtingų duomenų ir/ar informacijos palyginimo problemų, dėl įmonių keičiamos apskaitos ir finansinės atskaitomybės paruošimo praktikos (t.y. pasikeitę apskaitos standartai, finansinių ataskaitų konsolidavimo praktikos pasikeitimas ir pan.). Dėl šios priežasties istoriniai palyginamieji duomenys gali būti neprieinami. Draudžiama kopijuoti, spausdinti ar kitaip komerciniais tikslais atgaminti bei platinti šią apžvalgą arba bet kurią jos dalį be „Swedbank“, AB sutikimo. Cituojant būtina nuoroda į šaltinį.