

**Naujienos**

Vilniaus vertybinių popierių biržoje investuotojų nuotaikos buvo pesimistiškos. OMXV indeksas fiksavo neigiamą 1.95 proc. pokytį ir užsidarė ties 188.63 punktu. Sudaryti 1306 sandoriai už 4.06 mln. litų. Ūkio bankas ritosi žemyn 6.59 proc. iki 0.85 litų. Apyvarta sudarė 764 tūkst. litų. Snoro kaina smuko 11.11 proc. iki 0.56 litų. Perleista akcijų už 895 tūkst. litų. TEO LT akcijos pigo 3.03 proc. iki 1.28 litų. Sudaryti 142 sandoriai už 979 tūkst. litų, iš jų 2 tiesioginiais sandoriais suprekiata už 320 tūkst. litų. Lifosa pakrito 0.21 proc. iki 23.25 litų. Apyvarta siekė 186 tūkst. litų. Aktyviai prekiauta ir Sanito akcijomis, kurių kaina kilstelėjo 1.12 proc. iki 9 litų, o sudaryta sandorių už 621 tūkst. litų.

**Lifosa** gruodžio mėn. pardavimai buvo 33 proc. mažesni nei pernai tuo pačiu metu ir siekė 71 mln. litų. Vidutinė gruodžio mėn. pagrindinės produkcijos diamonio fosfato kaina buvo 982 litų už toną, o 2007 gruodį kaina siekė 1156 litų už toną.

Per 2008 metus pardavimų pajamos sudarė 1.75 mlrd. litų, t.y. išaugo beveik du kartus lyginant su 2007 metais, kai pajamos buvo 922 mln. litų. Tačiau vidutinė diamonio fosfato kaina 2008 metais siekė net 2025 litų už toną, o 2007 metais buvo 971 Lt/ t ir pagrindinės produkcijos pernai parduota 9 proc. mažiau lyginant su 2007.

**City Service** šaukia neeilinį visuotinį akcininkų susirinkimą, kuris įvyks vasario 23 d. Susirinkime bus svarstomas bendrovės įstatinio kapitalo didinimo papildomais akcininkų įnašais klausimas ir 2 valdybos narių atšaukimas ir naujų išrinkimas. Akcininkų apskaitos diena vasario 17 d.

**Snaigė** mažina veiklos kaštus ir per pirmąjį ketvirtį Alytaus gamykloje atleisti dar apie 300 darbuotojų.

Šaltinis: OMX

**Planuojami savaitės įvykiai**

Šią savaitę biržoje pranešimų apie bendrovių iš anksto skelbiamus įvykius nėra numatyta.

Šaltinis: OMX

Palūkanų norma	1 mėn.	3 mėn.	6 mėn.	12 mėn.
LIBOR (EUR)	1.9500%	2.3075%	2.3913%	2.4800%
LIBOR (USD)	0.3563%	1.1250%	1.5588%	1.8400%
EURIBOR	1.9740%	2.3120%	2.3900%	2.4740%
VILBOR	6.1700%	8.4200%	8.6500%	9.1000%
RIGBOR	5.4200%	7.4800%	8.3800%	8.9600%
TALBOR	6.1400%	6.8500%	7.1650%	7.4000%

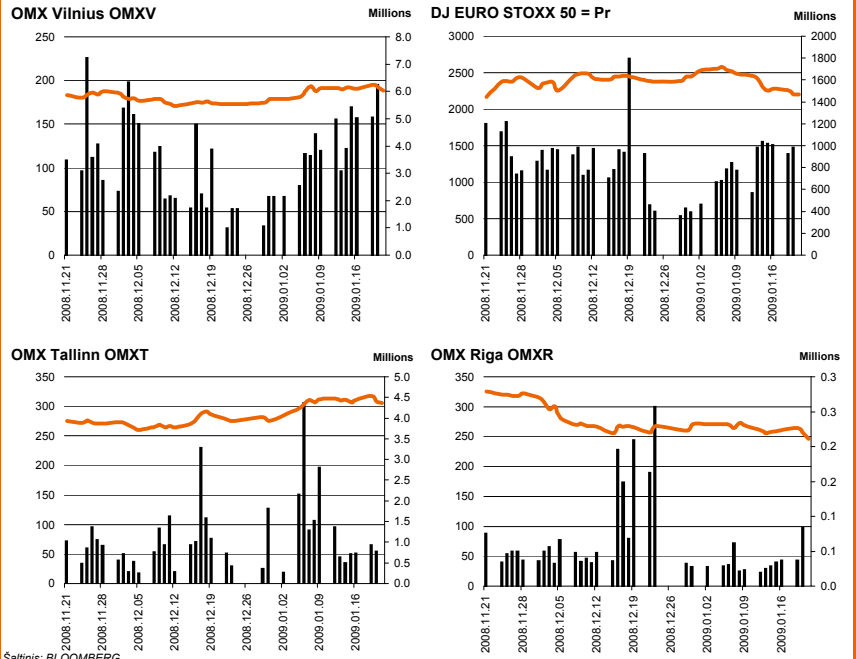
Šaltinis: BLOOMBERG

Valiutų kursai	Kursas	Dienos pok.	Mėn. pok.	nuo metų pr.	Metų pok.
SEK/LTL	0.32130	-1.22%	-1.88%	-2.01%	11.73%
NOK/LTL	0.38354	-2.33%	-10.12%	-8.02%	10.78%
DKK/LTL	0.46348	-0.02%	-0.05%	0.03%	-0.02%
RUB/LTL	0.08148	-0.64%	6.55%	-0.54%	15.77%
LVL/LTL	4.91260	-0.06%	-0.39%	-0.76%	0.66%
PLN/LTL	0.79850	-0.80%	4.54%	4.08%	15.54%
USD/LTL	2.66760	0.06%	-7.70%	-7.78%	-11.62%
CHF/LTL	2.33085	-0.02%	-2.70%	-0.66%	-8.14%

Šaltinis: BLOOMBERG

Hansa Invest. fondai	Data	NAV	Dienos pokytis	Mėn. pokytis	Nuo metų pr.	Metų pok.
HANSA EASTERN EUROPE EQ-E	2009.01.20	4.8753	-4.05%	-9.21%	-6.79%	-78.45%
HANSA RUSSIAN EQUITY FUND-E	2009.01.20	5.3685	-0.33%	-9.67%	-5.72%	-80.27%
HANSA EAST EURO REAL ESTATE	2009.01.20	2.4435	-3.93%	4.08%	6.78%	-81.37%
HANSA CENTRAL ASIA EQUITY FD	2009.01.20	2.3094	-1.19%	13.81%	12.22%	-77.37%
HANSA EASTERN EUROPE BOND FD	2009.01.20	9.1849	-0.57%	-2.83%	-2.69%	-12.90%

Šaltinis: BLOOMBERG



Šaltinis: BLOOMBERG

**Baltijos šalių indeksai**

Pavadinimas	Pask. Sand. data	Indekso vertė	Uždarymo prieš d.	Dienos pokytis	Mėnesio pokytis	Nuo metų pradžios	Metinis pokytis
OMX VILNIUS OMXV	2009.01.21	188.63	192.38	-1.95%	8.66%	5.23%	-60.05%
OMX TALLINN OMXT	2009.01.21	305.86	307.79	-0.63%	7.12%	11.29%	-53.48%
OMX RIGA OMXR	2009.01.21	246.09	256.13	-3.92%	-7.15%	-9.29%	-56.28%
OMX Baltic Benchmark TR	2009.01.21	233.34	236.88	-1.49%	1.66%	2.29%	-61.62%
OMX Baltic 10	2009.01.21	94.45	97.23	-2.86%	6.53%	6.93%	-64.70%

Šaltinis: BLOOMBERG

**Vilniaus Vertybinių Popierių Biržos prekybos rezultatai**

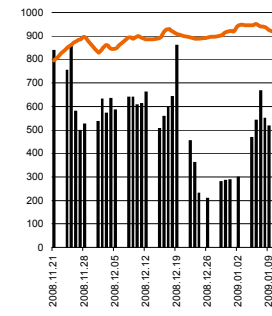
Pavadinimas	Pask. sand. data	Kaina	Uždarymo kaina	Dienos pokytis	Mėnesio pokytis	Nuo metų pradžios	Metinis pokytis	Kiekis	Apyvarta
Alita	2009.01.20	0.59	0.59	0.00%	-1.67%	-6.35%	-85.43%	21,810	13,017.9
Anykščių vymas	2009.01.21	0.29	0.30	-3.33%	3.57%	20.83%	-72.12%	1,371	397.6
Apranga	2009.01.21	2.34	2.50	-6.40%	11.43%	8.33%	-80.50%	20,379	48,129.0
Agrowill group	2009.01.21	1.40	1.57	-10.83%	-9.68%	0.00%		16,360	23,283.4
City service	2009.01.21	3.85	3.93	-2.04%	23.40%	13.57%	-68.83%	2,123	8,231.2
Dvarčionių keramika	2008.12.08	3.40	3.40	0.00%	0.00%	0.00%	9.68%	300	1,020.0
Grigiškės	2009.01.21	0.44	0.45	-2.22%	46.67%	46.67%	-82.40%	118,475	53,089.1
Gubernija	2009.01.16	0.35	0.35	0.00%	-16.67%	-16.67%	-66.67%	2,757	917.3
Invalda	2009.01.21	1.87	1.90	-1.58%	24.67%	11.98%	-87.70%	6,111	11,246.9
Klaipėdos baldai	2009.01.21	1.33	1.20	10.83%	31.68%	14.66%	-48.85%	5,008	5,967.1
Klaipėdos jūrų krovininių kompanija	2009.01.16	9.50	9.50	0.00%	-5.00%	-17.39%	-54.76%	207	1,986.5
Klaipėdos nafta	2009.01.21	0.79	0.80	-1.25%	-8.14%	-9.20%	-20.20%	184,846	144,059.4
Kauno energija	2009.01.16	1.90	1.90	0.00%	-5.00%	-5.00%	-43.28%	1,500	2,850.0
Kauno tiekimas	2009.01.21	0.24	0.24	0.00%	-20.00%	0.00%	-73.03%	1,300	313.0
Lietuvos dujos	2009.01.21	1.18	1.24	-4.84%	0.00%	-8.53%	-64.13%	26,702	32,282.0
Lietuvos elektrinė	2009.01.21	3.50	3.90	-10.26%	-10.26%	-9.09%	-41.67%	500	1,804.0
Lietuvos energija	2009.01.21	2.05	2.05	0.00%	-2.38%	-10.09%	-48.75%	2,001	3,961.7
Lifosa	2009.01.21	23.25	23.30	-0.22%	42.20%	33.31%	-64.23%	7,954	186,408.2
Lietuvos jūrų laivinkystė	2009.01.21	0.39	0.40	-2.50%	77.27%	62.50%	-31.58%	180,949	69,461.1
Limarko laivinkystės kompanija	2009.01.19	0.74	0.74	0.00%	0.00%	15.63%	-61.46%	900	626.0
Linas	2009.01.21	0.10	0.11	-9.09%	-9.09%	-9.09%	-76.19%	5,000	500.0
DNB NORD bankas	2009.01.21	116.00	116.00	0.00%	45.00%	54.67%	-53.60%	84	9,670.0
Prampojektas	2009.01.08	3.19	3.19	0.00%	13.52%	13.52%	-0.93%	100	319.0
Panevėžio statybos trestas	2009.01.21	1.65	1.80	-8.33%	10.00%	10.00%	-86.25%	64,317	108,821.0
Pieno žvaigždės	2009.01.21	2.41	2.40	0.42%	14.22%	18.14%	-56.96%	5,386	12,980.3
Rytų skirstomieji tinklai	2009.01.21	2.00	1.97	1.52%	6.38%	0.50%	-56.71%	3,641	7,205.1
Rokiškio sūris	2009.01.21	2.40	2.10	14.29%	55.84%	38.73%	-65.07%	14,555	33,856.2
Šiaulių bankas	2009.01.21	0.87	0.90	-3.33%	2.35%	-6.45%	-68.47%	31,227	27,176.1
Sanitas	2009.01.21	9.00	8.90	1.12%	2.86%	3.57%	-64.84%	68,778	621,102.0
Snaigė	2009.01.20	0.44	0.44	0.00%	-31.25%	-20.00%	-92.54%	4,200	1,848.0
Bankas Snoras	2009.01.21	0.56	0.63	-11.11%	47.37%	47.37%	-71.20%	1,526,609	895,287.4
Bankas Snoras priv. akcijos	2009.01.21	5.00	5.00	0.00%	-7.41%	0.00%	-59.02%	460	2,300.0
Stumbras	2009.01.20	3.98	3.98	0.00%	42.14%	65.15%	-65.09%	287	1,142.3
TEO LT	2009.01.21	1.28	1.32	-3.03%	9.40%	10.35%	-40.74%	763,928	978,685.3
Ūkio bankas	2009.01.21	0.85	0.91	-6.59%	28.79%	14.87%	-72.58%	897,225	764,469.5
Utenos trikotažas	2009.01.21	0.65	0.70	-7.14%	-53.24%	-53.24%	-85.19%	2,369	1,539.9
Vilniaus baldai	2009.01.08	11.00	11.00	0.00%	-8.33%	-8.33%	-47.62%	164	1,804.0
Vilniaus degtinė	2009.01.12	0.85	0.85	0.00%	6.25%	6.25%	-75.36%	27	23.0
Vilkyškių pieninė	2009.01.21	0.71	0.72	-1.39%	18.33%	18.33%	-88.11%	3,870	2,731.4
Vakarų skirstomieji tinklai	2009.01.20	410.00	410.00	0.00%	7.90%	7.90%	-40.58%	12	4,921.0
Žemaitijos pienas	2009.01.21	0.60	0.63	-4.76%	13.21%	0.00%	-74.25%	2,800	1,704.0

Šaltinis: BLOOMBERG

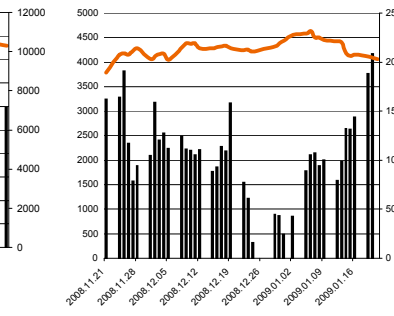
Dėmesio: Ši apžvalga nėra pasiūlymas įsigyti ar parduoti apžvalgoje nurodytas finansines priemones ar finansines priemones nurodytose šalyse bei biržose. Visa pateikta informacija yra surinkta iš viešai prieinamų šaltinių (įmonių, vertybinių popierių biržų, naujienų agentūrų ir kitų). Mes neatlikome informacijos tikrinimo ir vertinimo, dėl to negarantuojame informacijos tikslumo, pilnumo ar aktualumo. Pateikta informacija yra parodomąjo pobūdžio ir yra neapsaugota nuo palyginamumo problemų, dėl įmonių keičiamos apskaitos ir finansinės atskaitomybės paruošimo praktikos (t.y. pasikeitę apskaitos standartai, finansinių ataskaitų konsolidavimo praktikos pasikeitimas ir pan.). Dėl šios priežasties praėjusių ir ankstesniųjų metų palyginamieji duomenys gali būti neprieinami.

© AB bankas "Hansabankas", 2009. Visos teisės saugomos. Be Hansabank Grupės pritarimo draudžiama kopijuoti, spausdinti, atgaminti, cituoti ar bet kaip kitaip naudoti pateiktą informaciją. AB bankas "Hansabankas" neturi daugiau kaip 5% nuosavybės dalies šiame tyrime išvardintose įmonėse. Daugiau informacijos pateikiama interneto tinklalapyje: <http://www.hansa.ee/disclaimers/disclaimer2008equity.pdf>

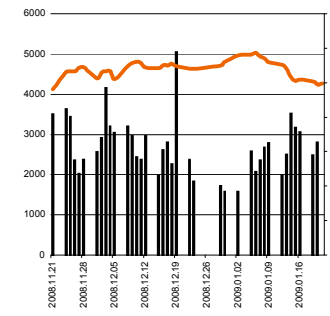
MSCI WORLD INDEX



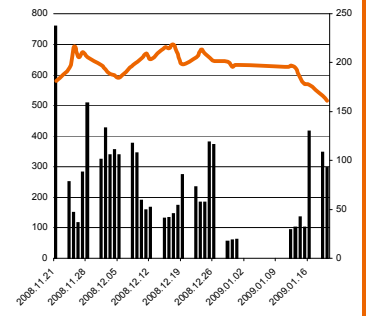
FTSE 100 INDEX



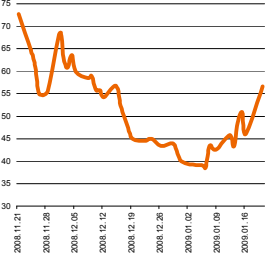
DAX INDEX



RUSSIAN RTS INDEX \$



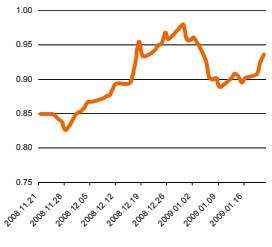
CBOE SPX VOLATILITY INDEX (VIX)



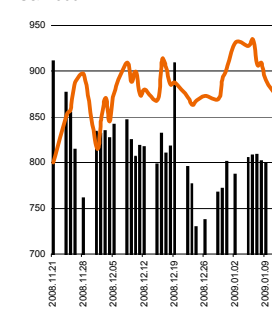
EUR/USD



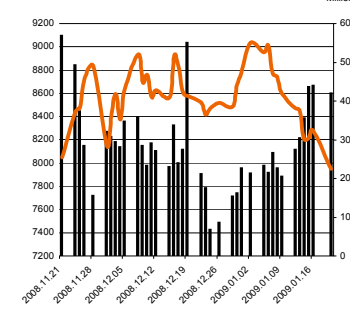
EUR/GBP



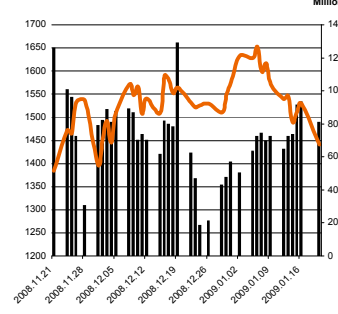
S&P 500 INDEX



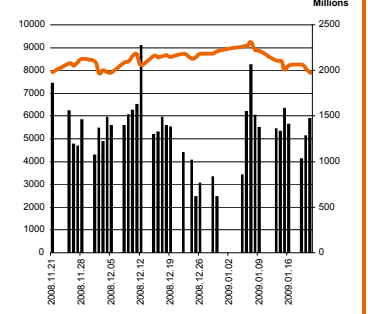
DOW JONES INDUS, AVG



NASDAQ COMPOSITE INDEX



NIKKEI 225 INDEX



Šaltinis: BLOOMBERG

**Kontaktai**

Justa Kaulinytė  
Darius Slavinskas  
Agnė Anzelienė  
Neringa Dziugelytė

Maklerio asistentė  
Makleris  
Maklerė  
Analitikė

[Justa.Kaulinyte@swedbank.lt](mailto:Justa.Kaulinyte@swedbank.lt)  
[Darius.Slavinskas@swedbank.lt](mailto:Darius.Slavinskas@swedbank.lt)  
[Agne.Anzeliene@swedbank.lt](mailto:Agne.Anzeliene@swedbank.lt)  
[Neringa.Dziugelyte@swedbank.lt](mailto:Neringa.Dziugelyte@swedbank.lt)

8 5 268 4505  
8 5 268 4295  
8 5 268 4306  
8 5 268 4733

Dėmesio: Ši apžvalga nėra pasiūlymas įsigyti ar perleisti apžvalgoje nurodytas finansines priemones ar finansines priemones nurodytose šalyse bei biržose. Visa pateikta informacija yra surinkta iš viešai prieinamų šaltinių (monijų, vertybinių popierių biržų, naujienų agent neaitikome informacijos tikrinimo ir vertinimo, dėl to negarantuojame informacijos tikslumo, pilnumo ar aktualumo. Pateikta informacija yra parodomąjo pobūdžio ir yra neapsaugota nuo palyginamumo problemų, dėl imonių keičiamos apskaitos ir finansinės atskaitomybės par. (t.y. pasikeitę apskaitos standartai, finansinių ataskaitų konsolidavimo praktikos pasikeitimas ir pan.). Dėl šios priežasties praėjusių ir ankstesniųjų metų palyginamieji duomenys gali būti neprieinami.

© AB bankas "Hansabankas", 2009. Visos teisės saugomos. Be Hansabank Grupės pritarimo draudžiama kopijuoti, spausdinti, atgaminti, cituoti ar bet kaip kitaip naudoti pateiktą informaciją. AB bankas "Hansabankas" neturi daugiau kaip 5% nuosavybės dalies šiame tyrime išvard Daugiau informacijos pateikiama interneto tinklalapyje: <http://www.hansa.ee/disclaimers/disclaimer2008equity.pdf>