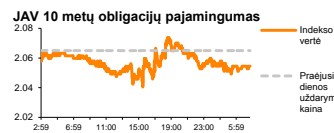
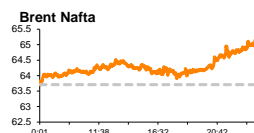
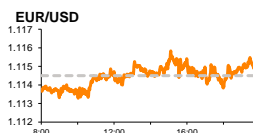
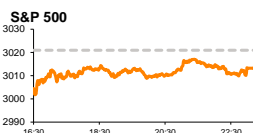


Rytinė finansų rinkų apžvalga

Finansų rinkų tarnyba – trečiadienis, 2019 m. liepos 31 d.

Dienos prekyba



- D. Trumpui vėl užsipuolus Kiniją, nerimaujama dėl prekybos derybų eigos
- Rinkos bando įvertinti augančias galimybes dėl kietojo Brexit

Pasaulio finansų rinkų tendencijos

Karolis Čekius, Finansinių produktų pardavimų specialistas

Nepaisant sparčiai augančio rinkų spaudimo svaro kursui, Britanijos premjeras B. Johnsonas nešvelnina retorikos Britanijos bei ES atsiskyrimo klausimu, taip skatindamas neigiamas nuotaikas ir akcijų rinkose. Britanijos **FTSE 100** vakarykštę prekybos sesiją baigė krisdamas -0,52 proc., Vokietijos **DAX** traukėsi -2,18 proc., o **Stoxx Europe 600** krito -1,47 proc. D. Trumpui griaunant viltis, kad artimiausiu metu bus pasiektas progresas JAV – Kinijos prekybos derybose, Amerikos **Dow Jones** vakar mažėjo -0,09 proc., o **S&P 500** -0,26 proc.

Iš kart po to, kai šios savaitės pradžioje, po 3 mėnesių pertraukos, buvo atnaujintos prekybos diskusijos tarp JAV bei Kinijos, D. Trumpas vakar pažūrė kritikos Kinijai, teikdamas kad ji ir toliau vagia iš JAV, atsisakydama didinti amerikietišku žemės ūkio produktų įsigijimus. Naujienos tik dar labiau mažina tikimybes, kad šio derybų etapo metu JAV bei Kinijai pavyks pasiekti apčiuopiamų susitarimų. Šiandien Kinijoje taip pat sulaukta šalies statistikos departamento skelbiamų užsakymų rodiklių (PMI): **pramonės sektoriaus PMI**, nors ir rodė lėtėjimą, tačiau buvo lygus 49,7 bei buvo didesnis nei tikėtasi (49,4), o **ne pramonės PMI** buvo lygus 53,7 bei nežymiai neatitiko lūkesčių (54,0). Rytoj paryčiais bus skelbiami Kinijos Caixin PMI rodikliai. Azijos rinkos trečiadienio rytą krenta: 09:05 val. Kinijos **CSI 300** buvo užfiksavęs -0,61 proc. kritimą, Japonijos **NIKKEI 225** traukėsi -0,87 proc., o Pietų Korėjos **KOSPI** krito -0,42 proc.

Valiutų rinkos

B. Johnsonas vakar nusviedė Britanijos svoro vertę į dviejų metų žemumas pareiškdamas, kad naujas Britanijos – ES derybų raundas dėl atsiskyrimo gali apskritai neįvykti, jeigu bendrija nesudarys sąlygų sutarties persvarstymui. Šiuo metu vykstančių kelionių po Britaniją metu, kuriose naujasis šalies premjeras tikisi sustiprinti savo įtaką bei palaikymą savo kietajai Brexit pozicijai, B. Johnsonas pareiškė, kad tolimesnė derybų eiga priklauso tik nuo pačios ES noro bendradarbiauti, o savo ruožtu Britanija, būtų pajėgi įvykdyti kietąjį Brexit. Nepaisant to, kad pačių konservatorių gretose atsiranda teigiančių, kad svoro kurso silpnėjimas duos teigiamą impulsą regiono eksportuotojams bei turizmui, nerimaujama, kad neigiamas Brexit scenarijus gali dar būti neįskačiuotas į svoro kainą, o didesnis jo kritimas, kuris gali užsitęsti artimiausiu metu gali tapti sunkiai sukontroliuojamu. Opozicinių Leiboristų bei Liberaldemokratų atstovai nerimauja, kad rinka artimiausiu metu turėtų iš naujo įvertinti galimo išstojimo iš ES be jokio susitarimo galimybę per artimiausius 3 mėnesius, o analitikai teigia, kad augant įtampai svaras gali patirti iki dešimtadalio vertės sumažėjimą. **EUR/GBP** kursas nuo B. Johnsono paskyrimo jau neteko beveik 3 proc. vertės ir trečiadienio rytą 08:24 val. laikėsi ties 0,91713 kaina. **USD/GBP** kursas tuo pat metu laikėsi ties 0,8221 kaina.

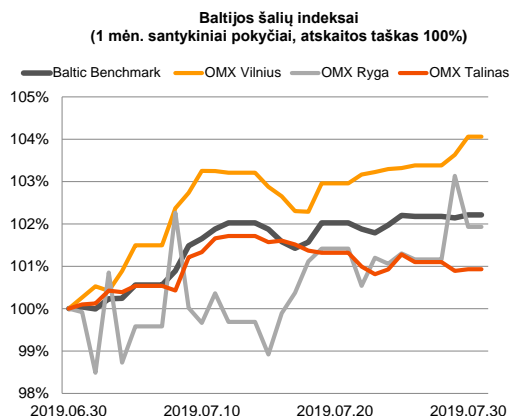
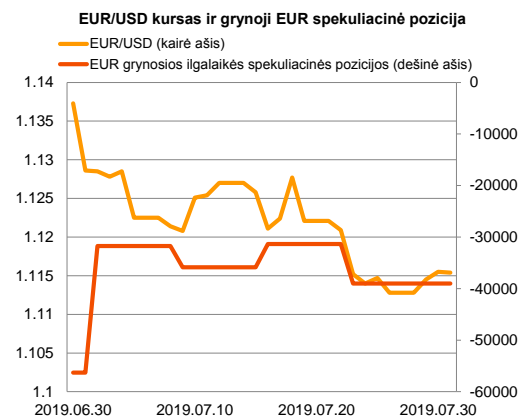
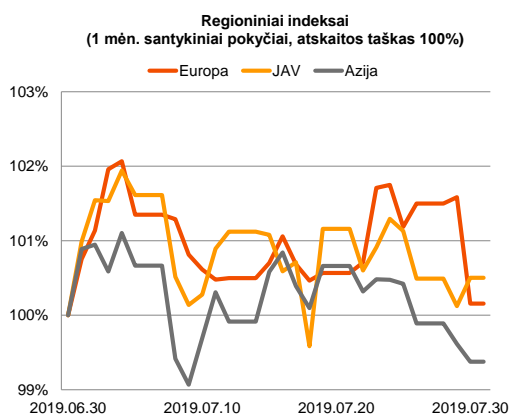
EUR/USD kursas trečią prekybos sesiją iš eilės nedemonstruoja ženklaus pokyčio ir laikosi ties 1,1156 lygiu. Vakare bus laukiama FED posėdžio, kuriame, beveik neabejojama, kad bus nuspręsta bent 0,25 proc. mažinti Amerikos bazines palūkanų normas. Prieš pat susitikimą rinkoje abejojama, ar FED ims staugesnio monetarinės politikos atlaisvinimo šio susirinkimo metu, tuo labiau kad naujasis makroekonominiai duomenys parodė geresnį JAV ekonomikos stovį nei tikėtasi, tačiau neatmetama, kad Federalinis Rezervas pradės formuoti sąlygas tolimesniems politikos švelninimams mažinant bazines palūkanas bei atnaujinant kiekybinio skatinimo politiką.

Baltijos vertybinių popierių rinka

Baltijos VP rinkoje vakar buvo sugeneruota 784 tūkst. Eur apyvarta. **Vilniaus** indeksas augo 0,43 proc., **Talino** +0,04 proc., o **Rygos** krito -1,21 proc. Aktyviausiai prekyba vyko „**LHV Group**“ pozicijoje, kur akcijos kaina sesijos metu augo +0,42 proc. iki 11,9 Eur lygio.

„**Apranga**“ po vakar paskelbė, kad antrąjį šių metų ketvirtį grupės pardavimai augo 7,7 proc., EBITDA sudarė 9,4 mln. Eur ir išaugo 69,4 proc. lyginant su tuo pačiu laikotarpiu pernai.

„**Klaipėdos nafta**“ šiandien ryte paskelbė, kad grupės perkrovų apimtys per pirmą pusmetį sumažėjo 18,6 proc. lyginant su pernai metais, o SGD išdujimas augo 42,1 proc. Bendrovės grynasis pelnas aptariamam laikotarpiu traukėsi -35 proc. iki 2,542 mln. Eur.



2019.07.31	Šalis	Laikas	Svarbiausios dienos makroekonominės naujienos	Prognozė	Buvusi reikšmė
	Vokietija	10:55	Nedarbo lygis	Liepos mėn. 5.0 %	5.0 %
	Euro zona	12:00	Nedarbo lygis	Liepos mėn. 7.5 %	7.5 %
	Euro zona	12:00	Išankstinis BVP (QoQ)	II ketvr. 0.2 %	0.4 %
	Euro zona	12:00	Išankstinis BVP (YoY)	II ketvr. 1.0 %	1.2 %
	Euro zona	12:00	Išankstinė pagrindinė infliacija nevertinant maisto produktų ir energetinių išteklių kainų (YoY)	Liepos mėn. 1.0 %	1.1 %
	Euro zona	12:00	Infliacijos lūkesčiai (YoY)	Liepos mėn. 1.1 %	1.2 %
	JAV	15:15	Dirbančiųjų skaičiaus pokytis nevertinant viešojo sektoriaus	Liepos mėn. 150 tūkst.	102 tūkst.
	JAV	21:00	FED FOMC sprendimas dėl palūkanų normų	- 2.25 %	2.5 %

Pasaulio rinkos

Pavadinimas	Indekso vertė	Dienos pokytis, %	Mėnesio pokytis, %	Nuo metų pradžios, %	12 mėn. pokytis, %
JAV					
S&P 500	3013	▼ -0.26	2.43	20.20	6.99
Dow Jones	27198	▼ -0.09	2.25	16.59	7.01
Nasdaq Comp	8274	▼ -0.24	3.34	24.69	7.84
Russell 2000	1586	▲ 1.06	1.21	17.58	-5.10
Skandinavija					
OMX Stockholm 30	1600	▼ -0.87	-1.37	13.60	-0.95
OMX Helsinki 25	3902	▼ -1.29	-1.42	5.89	-7.95
OMX Copenhagen 20	995.5	▼ -1.72	-0.70	11.65	-2.10
Oslo stock exchange	785.1	▼ -1.53	-1.64	6.18	-5.16
Europa					
DJ Euro STOXX 50	3463	▼ -1.72	-0.31	15.37	-1.78
CAC 40	5511	▼ -1.61	-0.50	16.50	0.00
DAX	12147	▼ -2.18	-2.03	15.04	-5.14
FTSE 100	7647	▼ -0.52	2.98	13.65	-1.32
MIB	21278	▼ -1.99	0.20	16.12	-4.22
IBEX 35	8987	▼ -2.48	-2.31	5.23	-8.96
Centrinė ir Rytų Europa					
ATX	2976	▼ -1.20	-0.06	8.38	-13.02
WIG20	2264	▼ -0.96	-2.74	-0.56	-1.66
BUX	40844	▼ -0.40	1.40	4.36	14.27
PX	1062.2	▼ -0.79	1.97	7.67	-2.76
RTS	1353	▼ -0.05	-2.00	26.59	15.33
Azija					
Nikkei 225	21561	▼ -0.68	1.34	7.73	-4.40
Hang Seng	27833	▼ -1.11	-2.49	7.69	-2.62
KOSPI	2031	▼ -0.38	-4.68	-0.49	-11.51
Valiutų kursai					
EUR/USD	1.12	▼ -0.01	-1.17	-2.73	-4.59
EUR/GBP	0.92	▲ 0.05	-2.69	2.05	3.01
EUR/PLN	4.30	▼ -0.03	-1.27	-0.21	-0.52
EUR/RUB	70.85	▼ -0.01	0.18	12.19	3.17
Žaliavų rinka					
Brent nafta	65.3	▲ 0.87	-1.91	21.34	-12.08
Auksas	1429	▼ -0.14	3.22	11.41	16.72
Palūkanų normos					
EURIBOR 6 mėn.	-0.36	▼ -1.14	-14.15	-49.79	-32.46
LIBOR USD 6 mėn.	2.20	▼ -0.39	-0.19	-23.63	-13.19

Baltijos regionas

Pavadinimas	Indekso vertė	Dienos pokytis, %	Mėnesio pokytis, %	Nuo metų pradžios, %	12 mėn. pokytis, %
Baltijos šalys					
OMX Vilnius	693.4	▲ 0.43	4.13	12.39	-3.34
OMX Riga	1039.9	▼ -1.21	1.77	11.93	1.25
OMX Tallinn	1266.2	▲ 0.04	0.93	8.89	0.58
Baltic Benchmark Gross Index	981.0	▲ 0.07	2.23	12.26	0.45
NASDAQ OMX Baltic sąrašo likvidžios akcijos					
AB Amber Grid	1.13	0.00	3.67	-0.88	-22.60
Apranga PVA	1.79	▼ -1.92	7.85	11.56	-22.39
AS Merko Ehitus	9.66	▲ 1.47	5.46	5.00	-1.93
AS Tallinna Vesi	11.100	0.00	1.83	15.63	7.77
AUGA Group AB	0.38	▼ -0.26	-1.03	-4.00	-22.58
Ekspress Grupp AS	0.84	▼ -0.59	-2.33	-19.23	-32.26
Energijos Skirstymo Operatorius AB	0.73	▲ 0.27	9.55	13.27	-14.45
GRIGEO	1.385	0.00	1.84	4.53	-10.06
Grindex AS	12.800	▲ 7.38	3.23	96.92	79.78
Klaipėdos Nafta AB	0.396	▲ 3.94	6.45	-3.41	-26.94
Latvijas Balzams AS	9.500	▼ -4.52	3.26	13.10	15.85
Latvijas Gaze	10.100	▼ -0.98	-3.81	0.00	-6.48
LHV Group AS	11.900	▲ 0.42	0.42	25.79	6.25
Linas Agro AB	0.630	0.00	0.00	-1.56	-2.33
Nordecon AS	1.070	▲ 1.90	15.05	28.07	7.53
Novaturas AB	7.500	▲ 2.74	4.90	-6.25	-
Olainfarm AS	6.800	▲ 0.59	-2.02	1.49	-8.11
Panevezio Statybos Trestas	0.740	▼ -0.67	2.78	-1.60	-18.68
Pieno Zvaigzdes	0.990	▼ -1.00	5.32	6.45	-13.91
PRFoods AS	0.497	▼ -0.60	-6.93	-18.52	-35.45
Rokiskio Suris	2.440	▼ -1.61	-1.61	-2.79	-7.22
Siaulių Bankas AB	0.493	▼ -0.20	8.35	22.94	-1.79
Silvano Fashion Group AS	2.290	0.00	3.23	3.68	-16.26
Tallink Grupp AS	0.952	▼ -0.21	-1.45	0.44	-2.44
Tallinna Kaubamāja Grupp AS	8.320	0.00	0.97	-1.19	-8.77
Tallinna Sadam AS	1.965	▼ -0.51	0.77	-3.68	-
Telia Lietuva AB	1.170	▲ 0.43	4.93	5.88	2.63
Vilkyskiu Pienine AB	2.440	0.00	1.67	19.02	-23.51
Vilniaus Baldai AB	7.300	0.00	-2.67	-2.67	-32.41
Zemaitijos Pienas AB	1.810	0.00	-1.63	20.67	0.56

Kontaktai:

Agnė Anzelienė	Renatas Žeknys	Karolis Čekus
Maklėre	Makleris	Finansinių produktų pardavimų specialistas
Tel: 8 5 258 2306	Tel: 8 5 258 2295	Tel: 8 5 258 2478
Agne.Anzeliene@swedbank.lt	Renatas.Zeknys@swedbank.lt	Karolis.Cekus@swedbank.lt

Apžvalgą užsiprenumeruoti galima adresu: <http://www.swedbank.lt/articles/subscribe>

Dėmesio! Ši apžvalga yra tik informacinio pobūdžio, t.y. pateikiama informacija jokiomis aplinkybėmis negali būti interpretuojama kaip asmeninė rekomendacija, patarimas, pasiūlymas, nurodymas arba reikalavimas įsigyti ar perleisti apžvalgoje nurodytas finansines priemones ir negali būti jokio vėliau sudaryto sandorio pagrindas ar sudedamoji dalis. Visa pateikta informacija yra surinkta iš viešai prieinamų šaltinių (įmonių, vertybinių popierių biržų, naujienų agentūrų ir kt.). Duomenų šaltinis: „Bloomberg“, „Reuters“, „Swedbank“, „Nasdaq OMX“. Mes neatlikome informacijos tikrinimo ir/ar vertinimo, dėl to negarantuojame informacijos tikslumo, pilnumo ar aktualumo, ir neatsakome už nuostolius, kurie gali atsirasti, kai investuojama remiantis tokia informacija. Pateikta apžvalga taip pat nėra apsaugota nuo skirtingų duomenų ir/ar informacijos palyginimo problemų, dėl įmonių keičiamos apskaitos ir finansinės atskaitomybės paruošimo praktikos (t.y. pasikeitę apskaitos standartai, finansinių ataskaitų konsolidavimo praktikos pasikeitimas ir pan.). Dėl šios priežasties istoriniai palyginamieji duomenys gali būti neprieinami. Draudžiama kopijuoti, spausdinti ar kitaip komerciniais tikslais atgaminti bei platinti šią apžvalgą arba bet kurią jos dalį be „Swedbank“, AB sutikimo. Cituojant būtina nuoroda į šaltinį.