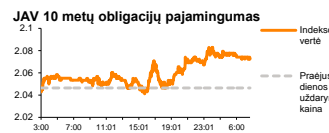
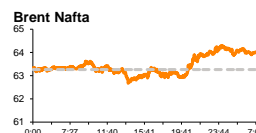
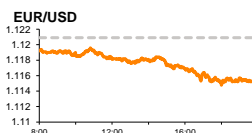
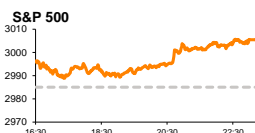


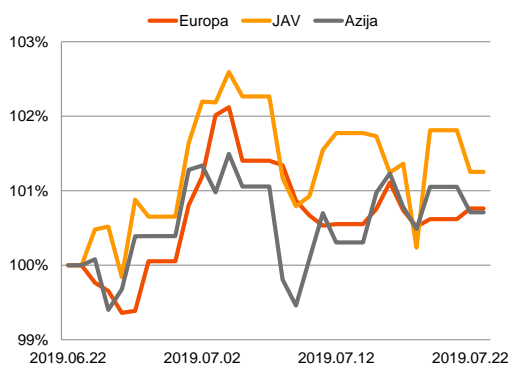
Rytinė finansų rinkų apžvalga

Finansų rinkų tarnyba – trečiadienis, 2019 m. liepos 24 d.

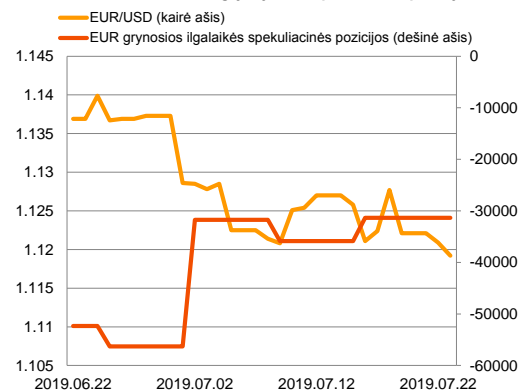
Dienos prekyba



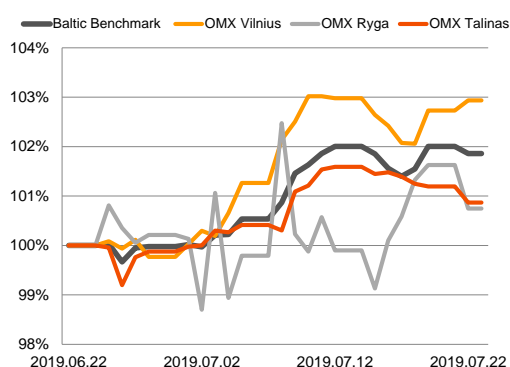
Regioniniai indeksai (1 mėn. santykiniai pokyčiai, atskaitos taškas 100%)



EUR/USD kursas ir grynoji EUR spekuliacinė pozicija



Baltijos šalių indeksai (1 mėn. santykiniai pokyčiai, atskaitos taškas 100%)



- TVF šiemet prognozuoja vieną prasčiausių pasaulio ekonomikos augimų per pastarąjį dešimtmetį
- Nepamatuotais lūkesčiais besiremiantis B. Johnsonas tapo Britanijos torių lyderiu bei šalies premjeru

Pasaulio finansų rinkų tendencijos

Karolis Čekus, Finansinių produktų pardavimų specialistas

Britanijos konservatorių rinkimai dėl to, kas bus naujuoju partijos lyderiu bei šalies premjeru didesnių netikėtumų nepateikė, o surinkęs du trečdalius balsų, šiuos rinkimus laimėjo kietosios Brexit linijos šalininkas B. Johnsonas. Naujienos netapo netikėtumu rinkoms, o Britanijos **FTSE 100** reaguodamas į šį pranešimą augo +0,56 proc. Rinkai toliau sekant detales apie progreso ženklus demonstruojančias JAV – Kinijos prekybos derybas, augimus fiksavo ir kiti didieji Europos bei JAV indeksai: Vokietijos **DAX** stiebėsi +1,64 proc., **Stoxx Europe 600** +0,98 proc., **Dow Jones** +0,65 proc., o **S&P 500** +0,68 proc.

Tarptautinis Valiutos Fondas (TVF) vakar paskelbė vienas pesimistiškiausių prognozių per pastarąjį dešimtmetį, sumažindamas šių metų pasaulio ekonomikos augimo prognozę nuo 3,3 iki 3,2 proc., o kitų metų nuo 3,6 iki 3,5 proc., lyginant su prieš 3 mėnesius paskelbtais lūkesčiais. Prognozėse TVF taip pat 0,9 proc., iki 2,5 proc. sumažino šių metų tarptautinės prekybos apimčių lūkesčius. Kaip ir anksčiau, ekonomikos prognozėms didžiausią pesimizmą kelia augantis protekcionizmas, lėtėjantis Kinijos ekonomikos augimas, JAV planai įvesti tarifus europietiškiems automobiliams, Brexit bei sutarties scenarijus bei tam iš paskos didėjanti įtampa besivystančiose rinkose. TVF 0,1 proc. iki atitinkamai 6,0 bei 6,2 proc. sumažino Kinijos augimo prognozes, o JAV prognozes, remdamasi didesniu nei tikėtai pirmojo ketvirčio ekonomikos augimu, šiems metams pakėlė nuo 2,3 iki 2,6 proc., tačiau kitų metų lūkesčius paliko lygius 1,9 proc.

Pirmadienį laukiama JAV Prekybos Vadovo **R. Lighthizerio** vadovaujamos delegacijos vizito Šanhajuje. Pagrindiniai klausimai šio derybų etapo metu bus susiję su Kinijos technologijų milžinei „Huawei“ JAV taikomų sankcijų mažinimu mainais į JAV žemės ūkio produkcijos įsigijimų didinimą. Pasak vakar situaciją komentavusiu JAV Prekybos sekretoriaus **W. Rosso**, kitaip nei ankstesnio derybų proceso metu, JAV dabar nesitiki greito prekybos sutarties pasiekimo, teikdama didesnę prioritetą sutarties tvarumui, bei nesiryžo prognozuoti, kiek gali tekti laukti, kol bus pasiektas abi puses tenkinantis rezultatas. Azijos rinkos trečiadienio rytą judėjo skirtingomis kryptimis 09:00 val. Kinijos **CSI 300** fiksavo +0,58 proc. augimą, Japonijos **NIKKEI 225** stiebėsi +0,41 proc., o Pietų Korėjos **KOSPI** traukėsi -0,91 proc.

Valiutų rinkos

Britanijos premjero pareigas pradėdantis eiti **B. Johnsonas** vakar kalbėdamas su savo partijos nariais pabrėžė siekį suvienyti konservatorius tam, kad būtų įgyvendintas toks Brexit planas, kurio esą referendume balsuodami dėl išstojimo tikėjosi šalies piliečiai. Jis taip pat pabrėžė, kad Britanija iš ES išstos spalio 31 d. ir tam nereikės išankstinių rinkimų, nors didelė dalis konservatorių bijojo, kad B. Johnsonas gali bandyti skelbti naujus rinkimus, bandydamas išėiti iš politinės aklavietės. Naujausios nuomonių apklausos rodo, kad pirmalaikiai rinkimai toriams, galintiems surinkti apie 25 proc. rinkėjų balsų būtų pražūtingi, o juos aplenkusių šiuo metu opoziciniai, švelniojo išstojimo šalininkai Leiboristai (28 proc. balsų), galintys sugriauti kietojo išstojimo planus koalicijoje su proeuropietiškais, savaitės pradžioje lyderį pakeitusiais Liberaldemokratais, šiuo metu turinčiais apie penktadalio rinkėjų palaikymą bei iki dešimtdalio rinkėjų palaikymą renkančiu proeuropietišku Žaliųjų partijų bloku. Apsiribojant tik Brexit klausimu, Toriams galėtų padėti kiek daugiau nei 20 proc. rinkėjų palaikymą pastarusius porą mėnesių renkanti N. Farage populistiškos euroskeptiška, kraštutinės dešinės Brexit partija. Remiantis apklausomis, stabili laikosi ir norinčiųjų išlikti ES respondentų dalis, kuri šiuo metu pernelyg nenutolsta nuo 50 proc., ir 6 proc. lenkia norinčiųjų išstoti dalį, taip leisdamą nuspėti, kad rinkėjai galėtų palaikyti nuosaikesnės Brexit klausimu parlamento daugumos formavimą. Nepaisant to, kad B. Johnsonas vakar įkvėpė konservatoriams optimizmo, kad šaliai nereikės dar vieno išstojimo termino pratęsimo, nėra aišku kaip jam tai pavyks padaryti: ir dabartiniame parlamente nėra pakankamo palaikymo griežtesniam Brexit scenarijui, lyginant su palyginti kompromisiniu T. May siūlymu. Parlamentas prieš B. Johnsonui tampant premjeru pasistengė, kad Britanijos išstojimas iš ES būtų komplikuočiau ir neįvyktų be jo daugumos pritarimo, o naujoji EK Prezidentė Ursula von der Leyen anksčiau pakartojo pirmtako J.-C. Junkerio žodžius, kad erdvės pagrįstam Britanijos išstojimo iš ES termino pratęsimui yra, tačiau esminiems su T. May pasiektos sutarties pakeitimams – ne. Naujienos apie B. Johnsono paskyrimą Britanijos Torių lyderiu bei šalies premjeru paskatino **EUR/GBP** kurso kritimą kiek daugiau nei 0,3 proc., o šiandien ryte 08:41 val. jo vertė buvo lygi 0,89578.

Rinkai ruošiantis rytoį vykščiam ECB posėdžiui ir tebetvyrant gana aukštai, 36 proc. tikimybei, kad regiono centrinis bankas gali gana netikėtai sumažinti bazines palūkanų normas, **EUR/USD** kursas artėja prie vieno žemiausių kainos per pastaruosius dvejus metus ir trečiadienio rytą buvo lygus 1,1144.

Baltijos vertybinių popierių rinka

Baltijos VP rinkoje vakar apyvarta perkopė 701 tūkst. Eur ribą. **Vilniaus** indeksas augo +0,21 proc., o **Rygos** bei **Talino** traukėsi atitinkamai -0,88 bei -0,32 proc. Beveik trečdalis dienos apyvartos sugeneravusioje „Šiaulių banko“ pozicijoje vakar akcijos kaina stiebėsi +0,41 proc. iki 0,49 Eur lygio.

Kitose aktyvesnėse dienos pozicijose vyravo pesimistinės nuotaikos: „**Tallink Grupp**“ akcijos kaina traukėsi -0,63 proc. iki 0,95 Eur lygio, o „**Tallinna Vesi**“ traukėsi -1,77 proc. iki 11,1 Eur lygio.

2019.07.24	Šalis	Laikas	Svarbiausios dienos makroekonominės naujienos	Progozė	Buvusi reikšmė	
	Vokietija	10:30	Preliminarus pramonės užsakymų rodiklis	Liepos mėn.	45.2	45.0
	Vokietija	10:30	Preliminarus paslaugų sektoriaus užsakymų rodiklis	Liepos mėn.	55.3	55.8
	Vokietija	10:30	Preliminarus bendras užsakymų rodiklis	Liepos mėn.	52.4	52.6
	Euro zona	11:00	Preliminarus pramonės užsakymų rodiklis	Liepos mėn.	47.7	47.6
	Euro zona	11:00	Preliminarus paslaugų sektoriaus užsakymų rodiklis	Liepos mėn.	53.3	53.6
	Euro zona	11:00	Preliminarus bendras užsakymų rodiklis	Liepos mėn.	52.2	52.2
	Euro zona	11:00	M3 Pinigų pasiūla (YoY)	Birželio mėn.	4.6 %	4.8 %
	JAV	11:00	Preliminarus pramonės užsakymų rodiklis	Liepos mėn.	51.0	50.6
	JAV	16:45	Preliminarus paslaugų sektoriaus užsakymų rodiklis	Liepos mėn.	51.8	51.5
	JAV	16:45	Preliminarus bendras užsakymų rodiklis	Liepos mėn.	-	51.5
	JAV	16:45	Naujų namų pardavimų apimtus	Birželio mėn.	658 tūkst.	626 tūkst.

Pasaulio rinkos

Pavadinimas	Indekso vertė	Dienos pokytis, %	Mėnesio pokytis, %	Nuo metų pradžios, %	12 mėn. pokytis, %	
JAV						
	S&P 500	2985	↑ 0.28	1.17	19.07	6.34
	Dow Jones	27172	↑ 0.07	1.69	16.48	8.50
	Nasdaq Comp	8204	↑ 0.71	2.15	23.64	4.62
	Russell 2000	1545	↓ -0.20	-0.31	14.55	-9.05
Skandinavija						
	OMX Stockholm 30	1601	↓ -0.28	-1.68	13.64	1.29
	OMX Helsinki 25	3915	↑ 0.09	-0.74	6.24	-6.89
	OMX Copenhagen 20	1001.7	↑ 0.35	-0.52	12.35	-0.89
	Oslo stock exchange	799.2	↑ 0.15	-0.88	8.08	-1.40
Europa						
	DJ Euro STOXX 50	3490	↑ 0.28	0.66	16.28	1.04
	CAC 40	5567	↑ 0.26	0.70	17.68	3.51
	DAX	12289	↑ 0.24	-0.41	16.39	-2.07
	FTSE 100	7515	↑ 0.08	1.45	11.69	-1.84
	MB	21736	↑ 0.44	1.62	18.62	0.60
	IBEX 35	9164	↓ -0.08	-0.69	7.30	-5.78
Centrinė ir Rytų Europa						
	ATX	2975	↑ 0.88	0.80	8.34	-10.01
	WIG20	2343	↓ -0.06	1.48	2.89	6.26
	BUX	41338	↓ -0.89	2.35	5.62	17.63
	PX	1069.6	↑ 0.20	1.53	8.42	-1.67
	RTS	1341	↓ -0.70	-2.46	25.49	18.70
Azija						
	Nikkei 225	21642	↑ 1.05	1.80	8.13	-3.37
	Hang Seng	28402	↑ 0.11	-0.25	9.89	0.52
	Kospi	2105	↑ 0.56	-0.97	3.13	-7.24
Valiutų kursai						
	EUR/USD	1.12	↓ -0.15	-1.82	-2.40	-4.28
	EUR/GBP	0.90	↑ 0.01	-0.41	-0.08	0.68
	EUR/PLN	4.25	↓ -0.03	0.11	0.96	1.82
	EUR/RUB	70.59	↑ 0.20	1.01	12.61	4.49
Žaliavų rinka						
	Brent nafta	63.4	↑ 0.14	-2.84	17.75	-13.29
	Auksas	1418	↓ -0.50	-0.14	10.54	15.78
Palūkanų normos						
	EURIBOR 6 mėn.	-0.36	↓ -1.98	-17.21	-52.32	-34.20
	LIBOR USD 6 mėn.	2.14	↓ -1.38	-6.77	-25.43	-15.15

Baltijos regionas

Pavadinimas	Indekso vertė	Dienos pokytis, %	Mėnesio pokytis, %	Nuo metų pradžios, %	12 mėn. pokytis, %	
Baltijos šalys						
	OMX Vilnius	687.2	↑ 0.21	2.97	11.40	-3.76
	OMX Riga	1025.8	↓ -0.88	0.60	10.42	0.86
	OMX Tallinn	1267.0	↓ -0.32	0.86	8.96	0.48
	Baltic Benchmark Gross Index	977.7	↓ -0.15	1.87	11.89	0.40
NASDAQ OMX Baltics sąrašo likvidžios akcijos						
	AB Amber Grid	1.12	↓ -1.75	1.82	-1.75	-23.29
	Apranga PVA	1.78	↑ 1.14	8.21	11.25	-21.93
	AS Merko Ehitus	9.60	0.00	-5.42	4.35	-1.54
	AS Tallinna Vesi	11.300	↓ -1.31	0.44	17.71	11.33
	AUGA Group AB	0.38	↓ -0.26	-0.78	-4.75	-23.19
	Ekspress Grupp AS	0.84	↓ -1.18	-2.91	-19.71	-32.66
	Energijos Skirstymo Operatorius AB	0.72	↓ -0.28	6.80	11.42	-16.63
	GRIGEO	1.380	↑ 0.36	1.10	4.15	-7.38
	Grindeks AS	13.200	0.00	6.45	103.08	87.50
	Klaipėdos Nafta AB	0.385	↑ 0.52	2.12	-6.10	-27.08
	Latvijas Balzams AS	9.200	↓ -0.54	0.00	9.52	11.52
	Latvijas Gaze	10.000	↓ -0.99	-3.85	-0.99	-9.09
	LHV Group AS	11.700	↓ -0.43	-0.43	23.68	5.88
	Linat Agro AB	0.635	↑ 0.78	2.42	-0.78	1.60
	Nordecon AS	1.070	↑ 1.90	16.30	28.07	7.53
	Novaturas AB	7.500	↓ -1.96	2.04	-6.25	-
	Olainfarm AS	7.020	↓ -1.13	0.29	4.78	0.29
	Panevežio Statybos Trestas	0.735	↓ -1.34	-0.68	-2.26	-19.23
	Pieno Zvaigzdes	0.970	0.00	4.30	4.30	-16.38
	PRFoods AS	0.506	↑ 1.81	-5.60	-17.05	-34.29
	Rokiskio Suris	2.480	0.00	-0.80	-1.20	-5.70
	Siauliu Bankas AB	0.488	↑ 0.83	7.02	21.70	-3.17
	Silvano Fashion Group AS	2.290	↓ -0.43	8.87	3.68	-14.46
	Tallink Grupp AS	0.956	↓ -1.24	-1.65	0.86	-2.96
	Tallinna Kaubamāja Grupp AS	8.300	↑ 0.48	0.73	-1.43	-9.78
	Tallinna Sadam AS	1.980	↑ 0.25	1.54	-2.94	-
	Telia Lietuva AB	1.160	0.00	3.57	4.98	1.75
	Vilkyskiu Pienine AB	2.420	0.00	0.00	18.05	-24.84
	Vilniaus Baldai AB	7.300	↑ 0.69	-2.67	-2.67	-34.23
	Zemaitijos Pienas AB	1.790	0.00	-2.19	19.33	2.29

Kontaktai:

Agnė Anzelienė	Renatas Žeknys	Karolis Čekus
Maklerė	Makleris	Finansinių produktų pardavimų specialistas
Tel: 8 5 258 2306	Tel: 8 5 258 2295	Tel: 8 5 258 2478
Agne.Anzeliene@swedbank.lt	Renatas.Zeknys@swedbank.lt	Karolis.Cekus@swedbank.lt

Apžvalgą užsiprenumeruoti galima adresu: <http://www.swedbank.lt/it/articles/subscribe>

Dėmesio! Ši apžvalga yra tik informacinio pobūdžio, t.y. pateikiama informacija jokiomis aplinkybėmis negali būti interpretuojama kaip asmeninė rekomendacija, patarimas, pasiūlymas, nurodymas arba reikalavimas įsigyti ar perleisti apžvalgoje nurodytas finansines priemones ir negali būti jokio vėliau sudaryto sandorio pagrindas ar sudedamoji dalis. Visa pateikta informacija yra surinkta iš viešai prieinamų šaltinių (įmonių, vertybinių popierių biržų, naujienų agentūrų ir kitų). Duomenų šaltinis: „Bloomberg“, „Reuters“, „Swedbank“, „Nasdaq OMX“. Mes neatlikome informacijos tikrinimo ir/ar vertinimo, dėl to negarantuojame informacijos tikslumo, pilnumo ar aktualumo, ir neatsakome už nuostolius, kurie gali atsirasti, kai investuojama remiantis tokia informacija. Pateikta apžvalga taip pat nėra apsaugota nuo skirtingų duomenų ir/ar informacijos palyginimo problemų, dėl įmonių keičiamos apskaitos ir finansinės atskaitomybės paruošimo praktikos (t.y. pasikeitę apskaitos standartai, finansinių ataskaitų konsolidavimo praktikos pasikeitimas ir pan.). Dėl šios priežasties istoriniai palyginamieji duomenys gali būti neprekinami. Draudžiama kopijuoti, spausdinti ar kitaip komerciniais tikslais atgaminti bei platinti šią apžvalgą arba bet kurią jos dalį be „Swedbank“, AB sutikimo. Cituojant būtina nuoroda į šaltinį.