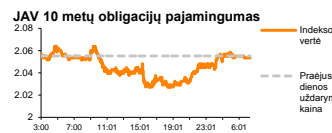
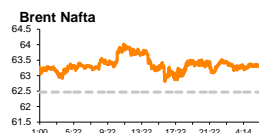
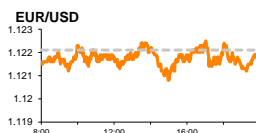
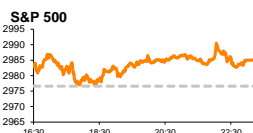


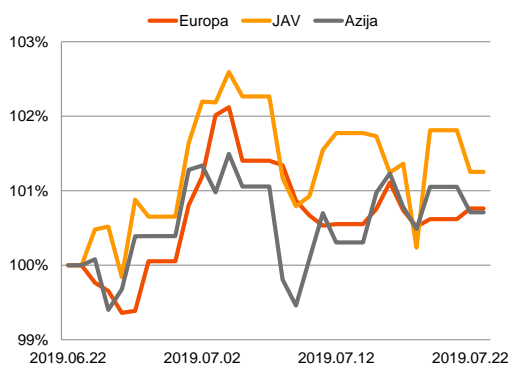
Rytinė finansų rinkų apžvalga

Finansų rinkų tarnyba – antradienis, 2019 m. liepos 23 d.

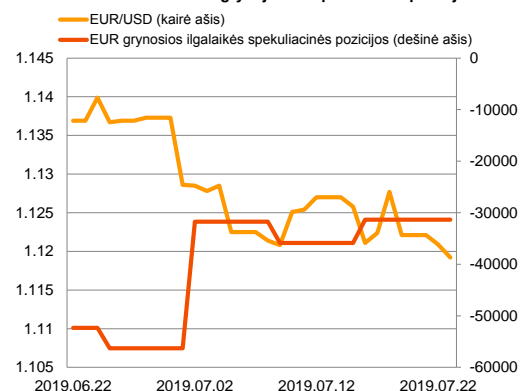
Dienos prekyba



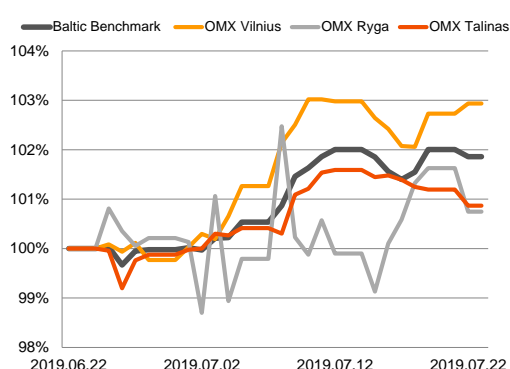
Regioniniai indeksai (1 mėn. santykiniai pokyčiai, atskaitos taškas 100%)



EUR/USD kursas ir grynoji EUR spekuliacinė pozicija



Baltijos šalių indeksai (1 mėn. santykiniai pokyčiai, atskaitos taškas 100%)



- JAV Baltieji rūmai vertina kompanijai „Huawei“ taikomų sankcijų žalą šalies verslams
- Britanijos nuo recesijos gali neišgelbėti net švelnios skrybys su ES

Pasaulio finansų rinkų tendencijos

Karolis Čekus, Finansinių produktų pardavimų specialistas

Posityvūs ženklai JAV – Kinijos prekybos derybose pirmadienį paskatino nuosauką optimizmą Europos bei JAV rinkose. Vokietijos **DAX** prekybos sesiją baigė augdamas +0,24 proc., Britanijos **FTSE 100** +0,08 proc., **Stoxx Europe 600** +0,13 proc., o Amerikos **Dow Jones** bei **S&P 500** atitinkamai +0,07 bei +0,28 proc.

JAV Baltuosiuose Rūmuose vakar įvyko šalies prezidento komandos bei JAV technologijų kompanijų atstovų susitikimas, kurio pagrindiniai klausimai buvo susiję su kylančiais ekonominiais iššūkiais, įskaitant ir žalą dėl Prezidento administracijos paskelbtų draudimų įsigyti Kinijos technologijų milžinės „Huawei“ produkciją. JAV technologijų kompanijos kiek anksčiau yra nekartą kritikavę JAV sankcijas „Huawei“ kompanijai, jas vadindamos egzistencine grėsme ir reikalaujamos išimčių suvaržymuose, tačiau šie raginimai susidurdavo su prezidento administracijos pasipriešinimu, „Huawei“ įvardijant kaip grėsmę nacionaliniam saugumui. Diskusijose dalyvavo ir JAV puslaidininkių gamintojų atstovai, tiekiantys produkciją kompanijai „Huawei“ kurie teigė, kad sankcijos šiai Kinijos kompanijai gali padaryti didelės žalos JAV nacionaliniam saugumui nei atneštų naudos, kadangi Amerikos kompanijų gaminami puslaidininkiai be didesnių problemų galėtų būti pakeisti kitų pasaulio gamintojų analogais, todėl iš sankcijų sekanti žala „Huawei“ truktų tik tiek, kiek laiko reikėtų kompanijai persikirstyti savo tiekimo grandines, o tuo tarpu ne retu atveju didžiausios savo rinkos netekę Amerikos gamintojai galėtų susidurti su ilgalaikėmis problemomis kur realizuoti savo produkciją. Kinijos valstybinė žiniasklaida vakar pozityviai pasitiko naujienas apie diskusiją, tai įvardindama kaip įtampos prekybos derybose mažinimą, kuris demonstruoja JAV nuosirdumą, bei pabrėžė, kad bet koks „Huawei“ apribojimų sumažinimas leis svarstyti galimybes Kinijai didinti JAV sojų pupelių bei kitos žemės ūkio produkcijos įsigijimus, o dar sekmadienį paskelbta, kad Kinijos kompanijos jau atlieka paruošiamuosius darbus, siekdamos atnaujinti JAV ŽŪ žaliavų įsigijimus. Pastarosios naujienos yra laikomos geru ženklu ir prieš kitą savaitę planuojamą JAV delegacijos vizitą į Pekiną, kuris bus pirmas po to, kai gegužės mėnesį nutrūko prekybos derybos. **JAV informacinių technologijų** kompanijos vakar išsiskyrė iš kitų sektorių savo augimu, bei prekybos sesiją baigė nuo rinkos atidarymo reikšmės kildamos +1,22 proc.

Vakar taip pat paskelbta, kad D. Trumpas pristatė sutartį, kuri leis dviem metams padidinti JAV vyriausybinių organizacijų išlaidų limitus. Susitarimas dar turėtų būti patvirtintas JAV Kongrese, tačiau jis turėtų padėti užkirsti kelią daliniams JAV vyriausybinių institucijų uždarymams. Pastarasis, įvykęs šių metų pradžioje, buvo tapęs D. Trumpo spaudimo įrankiu šalies Kongreso atstovams siekiant gauti finansavimą nevienareikšmiškai vertinamam sienos su Meksika statybų finansavimui, padarė neįgalios žalos šalies viešajam sektoriumi bei makroekonominių duomenų surinkimui, bei sulaukė neigiamos reakcijos finansų rinkose.

Azijoje, antradienio rytą 08:20 val., Kinijos **CSI 300** fiksavo -0,20 proc. kritimą, o Japonijos **NIKKEI 225** bei Pietų Korėjos **KOSPI** stiebėsi atitinkamai +1,18 bei +0,34 proc.

Valiutų rinkos




Britanijos Nacionalinis Ekonomikos ir Visuomenės Tyrimų Institutas (NIESR) paskelbė prognozes, kuriose teigia, kad net ir tuo atveju, jeigu Britanija iš ES spalį išstos „lengvojo“ Brexit keliu, pasirašydama sutartį su bendrija, šalies ekonomika šiais bei kitais metais gali augti tik apie 1 proc., šalia egzistuojant 25 proc. tikimybei, kad ekonomika jau šiuo metu turi pakankamai prielaidų grizti į techninę recesiją. NIESR prognozuoja, kad net ir „tvarkingo“ išstojimo iš ES be jokios sutarties atveju, šalies infliacija galėtų išaugti iki 4,1 proc., svaro kursui krentant apie 10 proc., o netvarkingo išstojimo atveju ūkis gali patirti neprognozuojamą kritimą. Naujienos pasirodė rinkoms šiandien belaukiant naujojo Britanijos premjero vardo paskelbimo. **EUR/GBP** kursas antrą prekybos sesiją iš eilės nežymiai stiprėja ir šiandien ryte 09:23 val. laikėsi ties 0,89877 kaina.

Likus porai dienų iki ECB posėdžio pastebimai silpnėja **EUR/USD** kursas, kuris šiandien ryte laikėsi ties 1,1191 lygiu, o per pastarąsias 3 sesijas neteko beveik 0,8 proc. kainos.






















Baltijos vertybinių popierių rinka

Baltijos VP rinkoje vakar buvo sugeneruota 631 tūkst. Eur apyvarta. **Vilniaus** indeksas augo +0,21 proc., o **Rygos** bei **Talino** atitinkamai krito -0,88 bei -0,32 proc. Aktyviausiai kaip įprasta šiuo metu, prekyba vyko „**Siaulių banko**“ pozicijoje, kur sugeneruota trečdalis visos biržos apyvartos, o akcijos kaina sesijos metu augo +0,83 proc. iki 0,488 Eur lygio.




Rinkai ruošiantis „**Tallinna Vesi**“ rezultatų paskelbimui šios savaitės antroje pusėje, akcijos kaina vakar užfiksavo -1,24 proc. kritimą iki 11,3 Eur lygio.

2019.07.23	Šalis	Laikas	Svarbiausios dienos makroekonominės naujienos	Prognozė	Buvusi reikšmė
	JAV	17:00	Ričmondo FED pramonės indeksas	Liepos mėn.	3
	JAV	17:00	Gyvenamųjų namų pardavimų apimtys	Birželio mėn.	5.34 mln
	Euro zona	17:00	Išankstinis vartotojų pasitikėjimo indeksas	Birželio mėn.	-7.2

Pasaulio rinkos

Pavadinimas	Indekso vertė	Dienos pokytis, %	Mėnesio pokytis, %	Nuo metų pradžios, %	12 mėn. pokytis, %	
JAV						
	S&P 500	2985	↑ 0.28	1.17	19.07	6.34
	Dow Jones	27172	↑ 0.07	1.69	16.48	8.50
	Nasdaq Comp	8204	↑ 0.71	2.15	23.64	4.62
	Russell 2000	1545	↓ -0.20	-0.31	14.55	-9.05
Skandinavija						
	OMX Stockholm 30	1601	↓ -0.28	-1.68	13.64	1.29
	OMX Helsinki 25	3915	↑ 0.09	-0.74	6.24	-6.89
	OMX Copenhagen 20	1001.7	↑ 0.35	-0.52	12.35	-0.89
	Oslo stock exchange	799.2	↑ 0.15	-0.88	8.08	-1.40
Europa						
	DJ Euro STOXX 50	3490	↑ 0.28	0.66	16.28	1.04
	CAC 40	5567	↑ 0.26	0.70	17.68	3.51
	DAX	12289	↑ 0.24	-0.41	16.39	-2.07
	FTSE 100	7515	↑ 0.08	1.45	11.69	-1.84
	IBEX 35	9164	↓ -0.08	-0.69	7.30	-5.78
Centrinė ir Rytų Europa						
	ATX	2975	↑ 0.88	0.80	8.34	-10.01
	WIG20	2343	↓ -0.06	1.48	2.89	6.26
	BUX	41338	↓ -0.89	2.35	5.62	17.63
	PX	1069.6	↑ 0.20	1.53	8.42	-1.67
	RTS	1341	↓ -0.70	-2.46	25.49	18.70
Azija						
	Nikkei 225	21642	↑ 1.05	1.80	8.13	-3.37
	Hang Seng	28402	↑ 0.11	-0.25	9.89	0.52
	Kospi	2105	↑ 0.56	-0.97	3.13	-7.24
Valiutų kursai						
	EUR/USD	1.12	↓ -0.15	-1.82	-2.40	-4.28
	EUR/GBP	0.90	↑ 0.01	-0.41	-0.08	0.68
	EUR/PLN	4.25	↓ -0.03	0.11	0.96	1.82
	EUR/RUB	70.59	↑ 0.20	1.01	12.61	4.49
Žaliavų rinka						
	Brent nafta	63.4	↑ 0.14	-2.84	17.75	-13.29
	Auksas	1418	↓ -0.50	-0.14	10.54	15.78
Palūkanų normos						
	EURIBOR 6 mėn.	-0.36	↓ -1.98	-17.21	-52.32	-34.20
	LIBOR USD 6 mėn.	2.14	↓ -1.38	-6.77	-25.43	-15.15

Baltijos regionas

Pavadinimas	Indekso vertė	Dienos pokytis, %	Mėnesio pokytis, %	Nuo metų pradžios, %	12 mėn. pokytis, %	
Baltijos šalyje						
	OMX Vilnius	687.2	↑ 0.21	2.97	11.40	-3.76
	OMX Riga	1025.8	↓ -0.88	0.60	10.42	0.86
	OMX Tallinn	1267.0	↓ -0.32	0.86	8.96	0.48
	Baltic Benchmark Gross Index	977.7	↓ -0.15	1.87	11.89	0.40
NASDAQ OMX Baltic sąrašo likvidžios akcijos						
	AB Amber Grid	1.12	↓ -1.75	1.82	-1.75	-23.29
	Apranga PVA	1.78	↑ 1.14	8.21	11.25	-21.93
	AS Merko Ehitus	9.60	0.00	-5.42	4.35	-1.54
	AS Tallinna Vesi	11.300	↓ -1.31	0.44	17.71	11.33
	AUGA Group AB	0.38	↓ -0.26	-0.78	-4.75	-23.19
	Ekspress Grupp AS	0.84	↓ -1.18	-2.91	-19.71	-32.66
Energijos Skirstymo Operatorius AB	0.72	↓ -0.28	6.80	11.42	-16.63	
	GRIGEO	1.380	↑ 0.36	1.10	4.15	-7.38
	Grindeks AS	13.200	0.00	6.45	103.08	87.50
	Klaipėdos Nafta AB	0.385	↑ 0.52	2.12	-6.10	-27.08
	Latvijas Balzams AS	9.200	↓ -0.54	0.00	9.52	11.52
	Latvijas Gaze	10.000	↓ -0.99	-3.85	-0.99	-9.09
	LHV Group AS	11.700	↓ -0.43	-0.43	23.68	5.88
	Linat Agro AB	0.635	↓ -0.78	2.42	-0.78	1.60
	Nordecon AS	1.070	↑ 1.90	16.30	28.07	7.53
	Novaturas AB	7.500	↓ -1.96	2.04	-6.25	-
	Olainfarm AS	7.020	↓ -1.13	0.29	4.78	0.29
	Panevezio Statybos Trestas	0.735	↓ -1.34	-0.68	-2.26	-19.23
	Pieno Zvaigzdes	0.970	0.00	4.30	4.30	-16.38
	PRFoods AS	0.506	↑ 1.81	-5.60	-17.05	-34.29
	Rokiskio Suris	2.480	0.00	-0.80	-1.20	-5.70
	Siaulių Bankas AB	0.488	↑ 0.83	7.02	21.70	-3.17
	Silvano Fashion Group AS	2.290	↓ -0.43	8.87	3.68	-14.46
	Tallink Grupp AS	0.956	↓ -1.24	-1.65	0.86	-2.96
Tallinna Kaubamāja Grupp AS	8.300	↑ 0.48	0.73	-1.43	-9.78	
	Tallinna Sadam AS	1.980	↑ 0.25	1.54	-2.94	-
	Telia Lietuva AB	1.160	0.00	3.57	4.98	1.75
	Vilkskiu Pienine AB	2.420	0.00	0.00	18.05	-24.84
	Vilniaus Baldai AB	7.300	↑ 0.69	-2.67	-2.67	-34.23
	Zemaitijos Pienas AB	1.790	0.00	-2.19	19.33	2.29

Kontaktai:

Agnė Anzelienė	Renatas Žeknys	Karolis Čekus
Maklerė	Makleris	Finansinių produktų pardavimų specialistas
Tel: 8 5 258 2306	Tel: 8 5 258 2295	Tel: 8 5 258 2478
Agne.Anzeliene@swedbank.lt	Renatas.Zeknys@swedbank.lt	Karolis.Cekus@swedbank.lt

Apžvalgą užsiprenumeruoti galima adresu: <http://www.swedbank.lt/it/articles/subscribe>

Dėmesio! Ši apžvalga yra tik informacinio pobūdžio, t.y. pateikiama informacija jokiomis aplinkybėmis negali būti interpretuojama kaip asmeninė rekomendacija, patarimas, pasiūlymas, nurodymas arba reikalavimas įsigyti ar perleisti apžvalgoje nurodytas finansines priemones ir negali būti jokio vėliau sudaryto sandorio pagrindas ar sudedamoji dalis. Visa pateikta informacija yra surinkta iš viešai prieinamų šaltinių (įmonių, vertybinių popierių biržų, naujienų agentūrų ir kt.). Duomenų šaltinis: „Bloomberg“, „Reuters“, „Swedbank“, „Nasdaq OMX“. Mes neatlikome informacijos tikrinimo ir/ar vertinimo, dėl to negarantuojame informacijos tikslumo, pilnumo ar aktualumo, ir neatsakome už nuostolius, kurie gali atsirasti, kai investuojama remiantis tokia informacija. Pateikta apžvalga taip pat nėra apsaugota nuo skirtingų duomenų ir/ar informacijos palyginimo problemų, dėl įmonių keičiamos apskaitos ir finansinės atskaitomybės paruošimo praktikos (t.y. pasikeitę apskaitos standartai, finansinių ataskaitų konsolidavimo praktikos pasikeitimas ir pan.). Dėl šios priežasties istoriniai palyginamieji duomenys gali būti neprieinami. Draudžiama kopijuoti, spausdinti ar kitaip komerciniams tikslais atgaminti bei platinti šią apžvalgą arba bet kurią jos dalį be „Swedbank“, AB sutikimo. Cituojant būtina nuoroda į šaltinį.