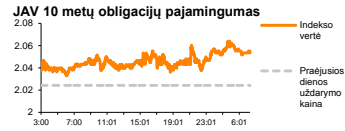
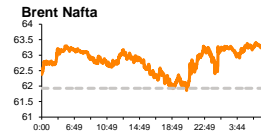
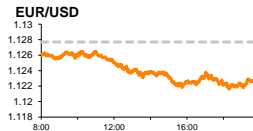
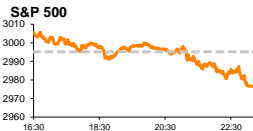


Rytinė finansų rinkų apžvalga

Finansų rinkų tarnyba – pirmadienis, 2019 m. liepos 22 d.

Dienos prekyba



- ECB šią savaitę turėtų suteikti daugiau užuominų apie būsimą politikos kryptį
- Britanija rytoj turėtų sužinoti kas iš T. May perims vadovavimą šalies ministrų kabinetui

Pasaulio finansų rinkų tendencijos

Karolis Čeikus, Finansinių produktų pardavimų specialistas

Europos akcijų indeksai penktadienį nežymiai augo, rinkoms stokojant svarbesnių naujienų, kurios galėtų paskatinti ženklėnes judesius. Vokietijos **DAX** sesiją baigė augdamas +0,26 proc., Britanijos **FTSE 100** +0,21 proc., o **Stoxx Europe 600** +0,12 proc. Tuo tarpu Amerikos indeksai paskutinę praėjusios savaitės prekybos sesiją nuosaikiai krito (**Dow Jones** -0,25 proc., **S&P 500** -0,62 proc.).

Ketvirtadienį laukiama **ECB posėdžio**, kuriame rinka tikės sulaukti daugiau užuominų apie artimiausius regiono centrinio banko planus skatinti regiono ekonomiką. Rudenį laukiant momento, kai dabartinė TVF vadovė **C. Lagarde** ECB vadovo kėdėje pakeis **M. Draghi** neatmetama, kad dabartinis banko vadovas šio susitikimo metu nemažai dėmesio gali skirti ir naujosios pamainos darbo kryptį. Vis dar lieka neaišku kokių priemonių paketą ECB taikys vykdydamas skatinimą: nors analitikai abejoja, ar šio susitikimo metu regiono bazinės, refinansavimo palūkanų normos bus sumažintos -0,1 proc. iki -0,5 proc. rinka tokiam scenarijui šiandien ryte suteikė net 49 proc. tikimybę. Vienu iš realiausių scenarijų įvardijama galimybė, kad ECB palūkanas gali mažinti rugsėjį, tačiau dvejojama kokio dydžio šis mažinimas gali būti: tikimybė, kad rugsėjį bus mažinamos palūkanos yra lygi beveik 92 proc., o lūkesčiai sulaukti -0,2 ar -0,1 proc. mažinimo šio susitikimo metu yra atitinkamai lygūs 41 bei 51 proc. Neatmetama ir galimybė, kad M. Draghi iki savo kadencijos pabaigos įvykdys tik minimalų palūkanų mažinimą -0,1 proc., tačiau iki metų pabaigos ECB bazinės palūkanos gali kristi net iki -0,7 proc. lygio. Analitikų lūkesčiai dėl kiekybinio skatinimo programos atnaujinimo tuo tarpu yra blankūs, pastariesiems šiuo metu laukiant užuominų nebet apie trumpalaikę obligacijų supirkimo programą. Aiškesnius lūkesčius dėl būsimos ECB posėdžio šią savaitę turėtų padėti susiformuoti makroekonominiai duomenys: rytoj bus laukiama išankstinės vartotojų pasitikėjimo rodiklio reikšmės, vyraujant lūkesčiams, kad ji toliau neturėtų nutolti nuo šių metų vidurkio ties -7,2 lygiu, o trečiadienį bus laukiama preliminarus Euro zonos pramonės užsakymų rodiklio, kuris, tikimasi, toliau turėtų demonstruoti sektoriaus traukimąsi. Investuotojams tęsiant rizikos mažinimą, **Vokietijos 10 m. obligacijų pajamingumas** praėjusią savaitę baigė krisdamas iki -0,324 proc. lygio, o praėjusią savaitę 6 metų aukštumas pasiekusi aukso kaina pirmadienio rytą laikėsi kiek aukščiau 1427 JAV dolerių už trojos unciją lygio.

Brent rūšies naftos kaina pirmadienio rytą laikėsi ties 63,3 JAV dolerių už barelį lygiu ir nežymiai kyla lyginant su penktadienio sesijos uždarymo kaina. Šiandien laukiama Britanijos Premierės T. May ypatingų situacijų komiteto posėdžio, kuriame bus aptariamas **Irane** sulaukto šalies tanklaivio likimas, Britanijai grąsinant, kad už šalies tanklaivio sulaikymą bus pritaikytos griežtos atsakomosios priemonės. Trumpalaikių naftos kainos sutrikimų vakar sulaukta **Libijoje**, kur paskelbta, kad nenustatyta asmenų grupė buvo išjungusi naftos tiekimą iš pagrindinio šalies naftos telkinio, taip sutrikdydama apie 300 tūkst. barelių per dieną tiekimą.

Azijos rinkose pirmadienio rytą vyrauja nuosaikiai neigiamos nuotaikos: 08:20 val. Kinijos **CSI 300** fiksavo -0,25 proc. kritimą, Japonijos **NIKKEI 225** traukėsi -0,3 proc., o Pietų Korėjos **KOSPI** fiksavo -0,1 proc. kritimą.

Valiutų rinkos

Rytoj **Britanijoje** turėtų paaiškėti, kas turėtų tapti naujuoju šalies premjeru. Nors konservatorių partijos apklausos rodo, kad nedidele persvara rinkimus turėtų laimėti **B. Johnsonas**, pastarųjų dienų įvykiai susilpnino jo galimybes. Praėjusią savaitę Britanijos Parlamentas pritarė nutarimui, kad šalis negalėtų išstoti iš ES be jokios sutarties, kol tam negautas pačio parlamento pritarimas, taip sumažindamas galimybes, kad B. Johnsono grąsinimai, kad Britanija bet kokia kaina išstos iš ES spalio 31 d. pasibaigus išstojimo termino pratęsimui. Parlamento balsavimas suteikia daugiau galimybių nuosaikesnės linijos šalininkui **J. Huntui**, kuris esant reikalui neatmetų išstojimo termino pratęsimo. J. Huntas, kaip šalies užsienio reikalų sekretorius šiomis dienomis taip pat sulaukia daug dėmesio dėl šalies diplomatinio konflikto su Iranu, dalyvaudamas bandymuose užmegzti konstruktyvų dialogą, bei siekdamas atsilaukti JAV raginimams ties Irano krantais didinti karinių laivų koncentraciją siekiant užtikrinti saugią laivybą ties Hormuzo Sąsiauriu. **EUR/GBP** kursas ketvirtą sesiją iš eilės nežymiai krenta ir pirmadienio rytą laikėsi ties 0,89726 lygiu.

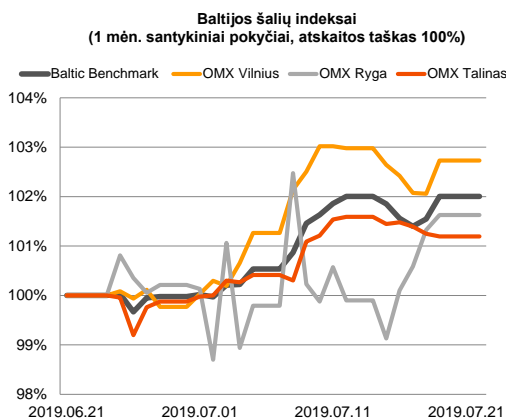
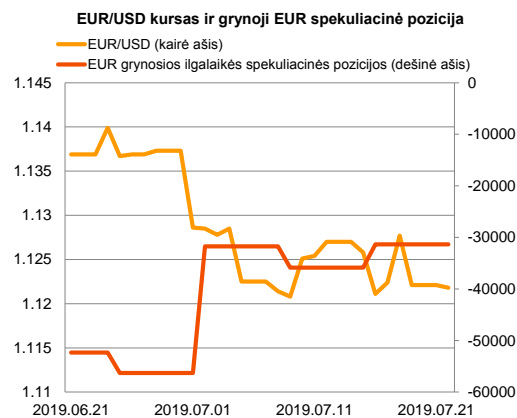
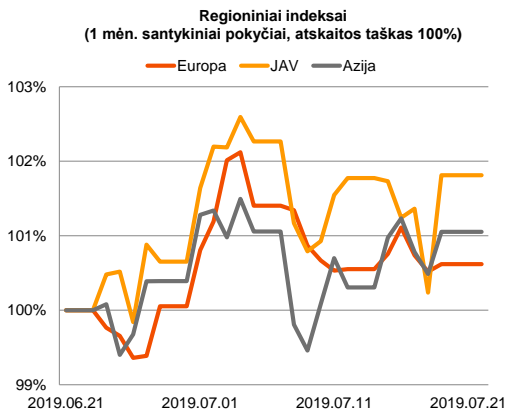
EUR/USD kursas taip pat silpnėja antrą sesiją iš eilės ir šiandien ryte laikėsi ties 1,1217 lygiu.

Baltijos vertybinių popierių rinka

Baltijos VP rinkoje penktadienį buvo sugeneruota 1,044 mln. Eur apyvarta. **Vilniaus** indeksas stiebėsi +0,67 proc., **Rygos** +0,3 proc., o **Talino** traukėsi -0,05 proc. Aktyviausiai prekyba vyko „Šiaulių banko“ pozicijoje, kur akcijos kaina stiebėsi +3,2 proc. iki 0,484 Eur lygio.























Praėjusios savaitės viduryje pasirodęs pranešimas, kad „Grindeks“ mokės 1,28 Eur už akciją dividendus, toliau kurstė pirkėjų aktyvumą šios bendrovės pozicijoje, akcijos kainai praėjusios sesijos metu stiebiantis +1,54 proc. iki 13,2 Eur lygio.




Šią savaitę svarbesnių naujienų bus laukiama tik iš „Tallinna Vesi“ bendrovei savaitės pabaigoje planuojant skelbti pirmų 6 mėnesių tarpinę informaciją.



2019.07.22 Šalis Laikas Svarbiausios dienos makroekonominės naujienos Prognozė Buvusi reikšmė

Svarbesnių makroekonominių naujienų skelbiama nebus

Pasaulio rinkos					
Pavadinimas	Indekso vertė	Dienos pokytis, %	Mėnesio pokytis, %	Nuo metų pradžios, %	12 mėn. pokytis, %
JAV					
 S&P 500	2977	↓ -0.62	0.89	18.74	6.24
 Dow Jones	27154	↓ -0.25	1.63	16.40	8.36
 Nasdaq Comp	8146	↓ -0.74	1.43	22.78	4.17
 Russell 2000	1548	↓ -0.50	-0.11	14.78	-8.78
Skandinavija					
 OMX Stockholm 30	1605	↑ 1.78	-1.40	13.96	1.65
 OMX Helsinki 25	3911	↑ 0.66	-0.83	6.14	-7.06
 OMX Copenhagen 20	998.2	↓ -0.43	-0.87	11.96	-1.32
 Oslo stock exchange	798.0	↑ 0.29	-1.03	7.92	-1.28
Europa					
 DJ Euro STOXX 50	3480	↓ -0.08	0.38	15.95	0.58
 CAC 40	5552	↑ 0.03	0.43	17.37	2.85
 DAX	12260	↑ 0.26	-0.65	16.11	-2.40
 FTSE 100	7509	↑ 0.21	1.37	11.60	-2.22
 MB	21641	↓ -2.03	1.18	18.10	-0.70
 IBEX 35	9171	↓ -0.60	-0.61	7.38	-5.70
Centrinė ir Rytų Europa					
 ATX	2949	↓ -0.17	-0.08	7.40	-10.87
 WIG20	2344	↑ 0.97	1.55	2.96	7.38
 BUX	41707	↑ 1.03	3.27	6.56	18.53
 PX	1067.4	↑ 0.33	1.32	8.20	-1.62
 RTS	1351	↑ 0.07	-1.77	26.38	21.18
Azija					
 Nikkei 225	21399	↓ -0.32	0.66	6.92	-5.72
 Hang Seng	28543	↓ -0.77	0.24	10.43	1.13
 KOSPI	2091	↓ -0.15	-1.62	2.46	-8.65
Valiutų kursai					
EUR/USD	1.12	↓ -0.03	-1.59	-2.17	-4.05
EUR/GBP	0.90	↑ 0.03	-0.27	-0.22	0.55
EUR/PLN	4.25	↓ -0.06	0.03	0.88	1.74
EUR/RUB	70.70	↑ 0.02	0.85	12.43	4.33
Žaliavų rinka					
Brent nafta	63.3	↑ 1.30	-2.94	17.62	-13.40
Auksas	1427	↑ 0.15	0.54	11.30	16.57
Palūkanų normos					
EURIBOR 6 mėn.	-0.35	↓ -0.28	-18.40	-49.37	-31.60
LIBOR USD 6 mėn.	2.14	↓ -1.38	-6.77	-25.43	-15.15

Baltijos regionas					
Pavadinimas	Indekso vertė	Dienos pokytis, %	Mėnesio pokytis, %	Nuo metų pradžios, %	12 mėn. pokytis, %
Baltijos šalys					
 OMX Vilnius	685.8	↑ 0.67	2.75	11.17	-4.02
 OMX Riga	1034.9	↑ 0.30	1.49	11.40	0.38
 OMX Tallinn	1271.1	↓ -0.05	1.19	9.31	0.92
Baltic Benchmark Gross Index	979.1	↑ 0.46	2.02	12.05	0.55
NASDAQ OMX Baltic sąrašo likvidžios akcijos					
AB Amber Grid	1.14	↓ -0.87	3.64	0.00	-21.38
Apranga PVA	1.76	0.00	6.99	10.00	-23.48
AS Merko Ehitus	9.60	↓ -0.21	-5.42	4.35	-2.04
AS Tallinna Vesi	11.450	↑ 0.44	1.78	19.27	12.81
AUGA Group AB	0.38	↑ 0.53	-0.52	-4.50	-23.60
Ekspress Grupp AS	0.85	↑ 0.60	-1.74	-18.75	-33.98
Energijos Skirstymo Operatorius AB	0.72	0.00	7.10	11.73	-16.40
GRIGEO	1.375	↓ -0.36	0.73	3.77	-8.03
Grindeks AS	13.200	↑ 1.54	6.45	103.08	84.87
Klaipėdos Nafta AB	0.383	↑ 1.32	1.59	-6.59	-27.46
Latvijas Balzams AS	9.250	0.00	0.54	10.12	10.78
Latvijas Gaze	10.100	↓ -0.98	-2.88	0.00	-8.18
LHV Group AS	11.750	↓ -0.42	0.00	24.21	6.33
Linat Agro AB	0.640	↑ 1.59	3.23	0.00	2.40
Nordecon AS	1.050	0.00	14.13	25.67	3.56
Novaturas AB	7.650	0.00	4.08	-4.38	-
Olainfarm AS	7.100	↑ 4.11	1.43	5.97	-0.70
Panevezio Statybos Trestas	0.745	0.00	0.68	-0.93	-18.13
Pieno Zvaigzdes	0.970	↑ 1.04	4.30	4.30	-16.38
PRFoods AS	0.497	↓ -1.00	-7.28	-18.52	-36.28
Rokiskio Suris	2.480	0.00	-0.80	-1.20	-5.70
Siaulių Bankas AB	0.484	↑ 3.20	6.14	20.70	-3.97
Silvano Fashion Group AS	2.300	↓ -0.86	9.34	4.13	-13.78
Tallink Grupp AS	0.968	0.00	-0.41	2.13	-1.28
Tallinna Kaubamāja Grupp AS	8.260	0.00	0.24	-1.90	-9.63
Tallinna Sadam AS	1.975	0.00	1.28	-3.19	-
Telia Lietuva AB	1.160	0.00	3.57	4.98	1.31
Vilkskiu Pienine AB	2.420	↓ -0.82	0.00	18.05	-24.84
Vilniaus Baldai AB	7.250	↑ 0.69	-3.33	-3.33	-34.68
Zemaitijos Pienas AB	1.790	0.00	-2.19	19.33	1.70

Kontaktai:

Agnė Anzelienė	Renatas Žekyns	Karolis Čekus
Maklerė	Makleris	Finansių produktų pardavimų specialistas
Tel: 8 5 258 2306	Tel: 8 5 258 2295	Tel: 8 5 258 2478
Agne.Anzeliene@swedbank.lt	Renatas.Zekyns@swedbank.lt	Karolis.Cekus@swedbank.lt

Apžvalgą užsiprenumeruoti galima adresu: <http://www.swedbank.lt/it/articles/subscribe>

Dėmesio! Ši apžvalga yra tik informacinio pobūdžio, t.y. pateikiama informacija jokiomis aplinkybėmis negali būti interpretuojama kaip asmeninė rekomendacija, patarimas, pasiūlymas, nurodymas arba reikalavimas įsigyti ar perleisti apžvalgoje nurodytas finansines priemones ir negali būti jokio vėliau sudaryto sandorio pagrindas ar sudedamoji dalis. Visa pateikta informacija yra surinkta iš viešai prieinamų šaltinių (įmonių, vertybinių popierių biržų, naujienų agentūrų ir kitų). Duomenų šaltinis: „Bloomberg“, „Reuters“, „Swedbank“, „Nasdaq OMX“. Mes neatliekame informacijos tikrinimo ir/ar vertinimo, dėl to negarantuojame informacijos tikslumo, pilnumo ar aktualumo, ir neatsakome už nuostolius, kurie gali atsirasti, kai investuojama remiantis tokia informacija. Pateikta apžvalga taip pat nėra apsaugota nuo skirtingų duomenų ir/ar informacijos palyginimo problemų, dėl įmonių keičiamos apskaitos ir finansinės atskaitomybės paruošimo praktikos (t.y. pasikeitę apskaitos standartai, finansinių atskaitų konsolidavimo praktikos pasikeitimas ir pan.). Dėl šios priežasties istoriniai palyginamieji duomenys gali būti neprekinami. Draudžiama kopijuoti, spausdinti ar kitaip komerciniams tikslais atgaminti bei platinti šią apžvalgą arba bet kurią jos dalį be „Swedbank“, AB sutikimo. Cituojant būtina nuoroda į šaltinį.