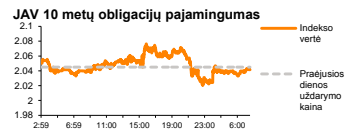
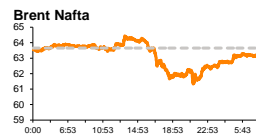
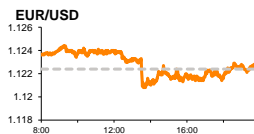
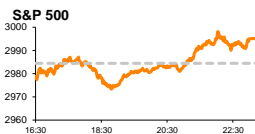


Rytinė finansų rinkų apžvalga

Finansų rinkų tarnyba – penktadienis, 2019 m. liepos 19 d.

Dienos prekyba



FED atstovai vis garsiau kalba apie agresyvesnį palūkanų normų mažinimą

Pasaulio finansų rinkų tendencijos

Karolis Čeikus, Finansinių produktų pardavimų specialistas

Europos indeksai ketvirtadienį judėjo žemyn, rinkai nerimaujant dėl teigiamų ženklų nerodančio JAV – Kinijos prekybos konflikto. Vokietijos **DAX** sesiją baigė krisdamas -0,92 proc., Britanijos **FTSE 100** -0,56 proc., o **Stoxx Europe 600** -0,22 proc. Pesimizmą regiono rinkose kursto ir pasirodę pirmieji kompanijų ketvirčio rezultatai. Iki vakar dienos šeštadalis Stoxx Europe 600 indekso kompanijų buvo paskelbė rezultatus: tarp paskelbusių, vidutiniai pardavimai praėjusį ketvirtį krito daugiau nei 7,5 proc., po to kai kasdieninio vartojimo prekių bei paslaugų tiekėjų pardavimai krito beveik 40 proc., nors visų paskelbusių rezultatus pelnai fiksavo beveik 3 proc. augimą virš lūkesčių, daugiausiai susijusį su regiono sveikatos apsaugos sektoriaus kompanijomis (+10,5 proc.).

Amerikos indeksai vakar nuosaikiai augo (**Dow Jones** +0,01 proc., **S&P 500** +0,36 proc.), po to kai ypač nuosaikius pranešimus išplatino FED atstovai. Centristinių pažiūrų JAV Federalinio Rezervo valdybos vicepirmininkas **R. Clarida** vakar duodamas interviu pareiškė, kad FED neturėtų laukti kol šalies ekonomikos situacija pasidarys tiek bloga, kad reikėtų vykdyti drastiškus palūkanų normų mažinimus, didindamas tikimybę, kad artėjančio susitikimo metu FED gali imtis bazinių palūkanų mažinimo puse procento. Kaip ir praėjusią savaitę vykusio FED vadovo pranešimo JAV kongrese metu, R. Clarida pakartojo, kad JAV ekonomikos situacija yra gera, tačiau yra stebimos augančios globalios ekonomikos kritimo rizikos. R. Clarida taip pat pabrėžė, kad neigiamą įtaką infliacijai darančios jėgos, jo nuomone, šiuo metu yra stipresnės, lyginant su tuo ką jis matė prieš birželio viduryje vykusį FED posėdį. Kiek anksčiau už R. Claridą vakar viešai kalbėjo ir Niujorko FED vadovas, centristas **J. Williamsas**, kuris išreiškė nerimą dėl infliacijos lūkesčių, kurie gali pasidaryti pernelyg žemi ir paskelbė neatmetantis galimybes, kad FED siekdamas didesnio efektyvumo galėtų įvykdyti pusės procento palūkanų mažinimą. Rinkoms neabejojant, kad paskutinėmis liepos dienomis vyksiančio FED posėdžio metu palūkanos bus mažinamos, tikimybė, kad šis mažinimas sieks 0,5 proc., vakar išaugo nuo 35 iki 42 proc. **JAV 2 m. trukmės obligacijų pajamingumas** traukėsi iki 1,776 proc., **10 m.** iki 2,053 proc. Rinkoms vis labiau vertinant, kad būsima pasaulio ekonomikos sulėtėjimas yra vis mažiau išvengiamas, po praėjusią savaitę fiksuoto atšokimo toliau žemyn juda **Vokietijos 10 obligacijų pajamingumas**, kuris vakarykštę prekybos sesiją baigė ties -0,31 proc. riba.

Brent rūšies naftos kaina penktadienio rytą laikosi šiek tiek virš 63 JAV dolerių už barelį lygio, po to kai per pastarąsias 4 sesijas užfiksavo daugiau nei 6 proc. kritimą. Nepaisant to, kad rinkai šiek tiek optimizmo turėjo suteikti 5 savaitę iš eilės kritusios JAV naftos atsargos, spaudimą kainai judėti žemyn rodo vėl augti pradėjusi įtampa tarp JAV bei Kinijos, bei link galimo dialogo judantis **JAV – Irano** konfliktas. Nepaisant to, kad vakar buvo paskelbta, jog Irano Revoliucinė Armija ties Hormuzo Sąsiauriu sulaukė užsienio tanklaivį, taip sulaukdama JAV kritikos, o kiek vėliau JAV paskelbė, ties tuo pačiu sąsiauriu numušė pavojų kėlusį Irano bepilotį lėktuvą, Irano užsienio reikalų ministras paskelbė, kad šalis įsileis JAV branduolinius ekspertus, kurie galėtų patikrinti šalies branduolinę programą, jeigu Amerika panaikins įvestas sankcijas.

D. Trumpas visą savaitę negailėjo kritikos **Kinijai**, kaltindamas ją G-20 duotų įsipareigojimų pirkti JAV žemės ūkio produkciją nevykdymu ir grasindamas naujais tarifais. Vakare turėjo įvykti JAV bei Kinijos atstovų pokalbis prekybos konflikto tema, tačiau daugiau informacijos apie jį viešai nėra pateikta. Azijos indeksai šiandien juda aukštyn, investuotojams optimistiškai vertinant lūkesčius dėl galimo FED bazinių palūkanų mažinimo puse procento, kuris suteiktų daugiau erdvės Azijos šalių centrinių bankų politikų atpalaidavimui. 08:35 val. Japonijos **NIKKEI 225** augo +1,97 proc., Kinijos **CSI 300** +0,87 proc., o Pietų Korėjos **KOSPI** +1,29 proc.

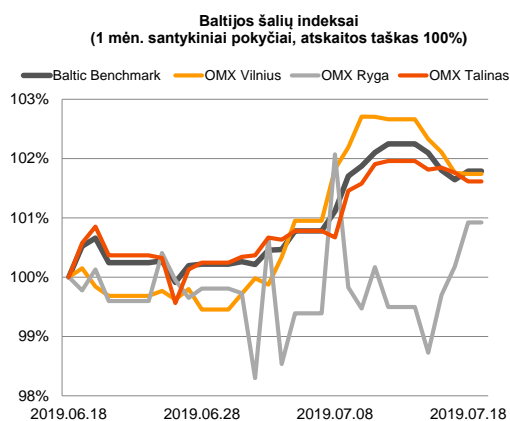
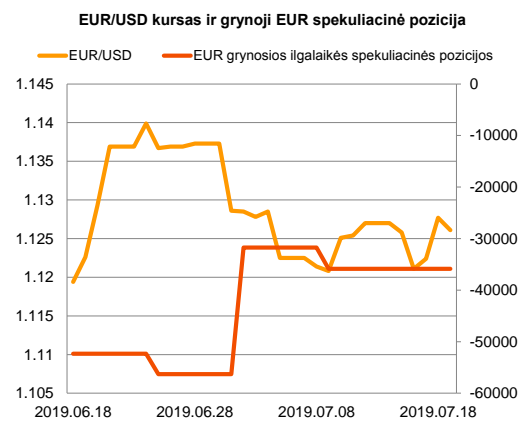
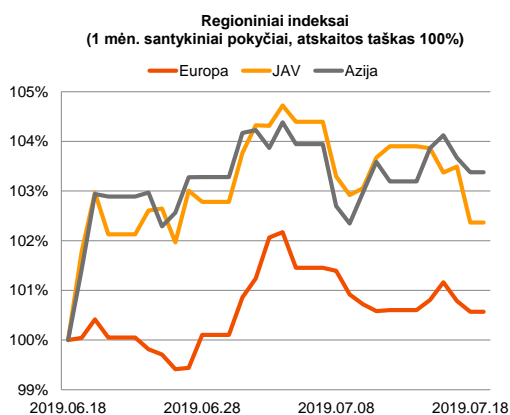
Valiutų rinkos

Augant optimizmui dėl galimo didesnio nei tikėtasi FED monetarinės politikos atpalaidavimo, pastarąsias dvi sesijas apčiuopiamą augimą fiksavo **EUR/USD** kursas, kuris po to, kai vakar užfiksavo augimą iki 1,1277 ribos, šiandien ryte judėjo žemyn ir 08:56 val. laikėsi ties 1,1257 kaina (-0,18 proc.). Trečią sesiją iš eilės silpnėja **EUR/GBP** kursas, kuris aptariamą laiką neteko kiek daugiau nei pusės procento savo reikšmės ir šiandien ryte laikėsi ties 0,8984 kaina.

Baltijos vertybinių popierių rinka























Baltijos VP rinkoje ketvirtadienį buvo sugeneruota 661 tūkst. Eur apyvarta. **Vilniaus** indeksas traukėsi -0,02 proc., **Talino** -0,15 proc., o **Rygos** augo +0,74 proc. Aktyviausiai prekyba vyko „**Šiaulių banko**“ pozicijoje, kur akcijos kaina sesijos metu augo +0,64 proc. iki 0,469 Eur lygio.




„**Telia Lietuva**“ vakar paskelbė, kad antrojo ketvirčio pajamos, lyginant su tuo pačiu laikotarpiu pernai, traukėsi -1,1 proc. iki 92 mln. Eur, EBITDA nežymiai pakrito iki 31,2 mln Eur (-0,4 proc.), o grynasis pelnas mažėjo -6,7 proc. iki 12,9 mln. Eur. Akcijos kaina sesijos metu užfiksavo 0,43 proc. kritimą iki 1,16 Eur lygio.



2019.07.19 Šalis Laikas Svarbiausios dienos makroekonominės naujienos Prognozė Buvusi reikšmė

Svarbesnių makroekonominių naujienų skelbiama nebus

Pasaulio rinkos					
Pavadinimas	Indekso vertė	Dienos pokytis, %	Mėnesio pokytis, %	Nuo metų pradžios, %	12 mėn. pokytis, %
JAV					
 S&P 500	2995	↑ 0.36	2.35	19.48	6.80
 Dow Jones	27223	↑ 0.01	2.71	16.70	8.61
 Nasdaq Comp	8207	↑ 0.27	2.75	23.69	4.88
 Russell 2000	1556	↑ 0.31	0.00	15.35	-8.56
Skandinavija					
 OMX Stockholm 30	1577	↓ -1.29	-2.17	11.97	-0.44
 OMX Helsinki 25	3886	↓ -2.15	-1.46	5.44	-9.13
 OMX Copenhagen 20	1002.5	↑ 0.03	-2.29	12.44	-0.07
 Oslo stock exchange	795.7	↓ -0.58	-0.46	7.61	-1.39
Europa					
 DJ Euro STOXX 50	3483	↓ -0.54	0.81	16.04	0.32
 CAC 40	5551	↓ -0.38	0.58	17.33	2.46
 DAX	12228	↓ -0.92	-0.66	15.81	-3.61
 FTSE 100	7493	↓ -0.56	1.21	11.37	-2.48
 MB	22091	↑ 0.05	4.10	20.56	0.94
 IBEX 35	9226	↓ -0.63	-0.06	8.03	-5.10
Centrinė ir Rytų Europa					
 ATX	2954	↓ -0.77	-0.09	7.58	-10.54
 WIG20	2321	↑ 0.64	0.07	1.97	8.13
 BUX	41282	↑ 0.71	0.74	5.48	17.55
 PX	1063.9	↑ 0.14	0.60	7.84	-1.85
 RTS	1350	↓ -0.87	-0.84	26.30	20.04
Azija					
 Nikkei 225	21435	↑ 1.85	0.47	7.09	-5.84
 Hang Seng	28772	↑ 1.09	2.02	11.32	2.72
 KOSPI	2092	↑ 1.25	-1.52	2.52	-8.32
Valiutų kursai					
EUR/USD	1.13	↓ -0.14	0.31	-1.80	-3.27
EUR/GBP	0.90	↑ 0.12	-1.07	-0.15	0.35
EUR/PLN	4.25	↓ -0.01	0.22	0.83	1.95
EUR/RUB	70.77	↑ 0.03	1.07	12.31	4.64
Žaliavų rinka					
Brent nafta	63.1	↑ 1.94	2.12	17.34	-13.02
Auksas	1443	↓ -0.23	6.05	12.50	17.97
Palūkanų normos					
EURIBOR 6 mėn.	-0.35	↑ 1.12	-27.90	-48.95	-31.23
LIBOR USD 6 mėn.	2.20	↓ -0.37	-4.76	-23.54	-12.86

Baltijos regionas					
Pavadinimas	Indekso vertė	Dienos pokytis, %	Mėnesio pokytis, %	Nuo metų pradžios, %	12 mėn. pokytis, %
Baltijos šalys					
 OMX Vilnius	681.2	↓ -0.02	1.59	10.42	-4.69
 OMX Riga	1031.8	↑ 0.74	1.00	11.06	0.37
 OMX Tallinn	1271.8	↓ -0.15	1.03	9.37	1.11
Baltic Benchmark Gross Index	974.6	↑ 0.15	1.27	11.54	0.12
NASDAQ OMX Baltic sąrašo likvidžios akcijos					
AB Amber Grid	1.15	↑ 2.68	4.55	0.88	-20.14
Apranga PVA	1.76	↑ 0.57	5.07	10.00	-24.14
AS Merko Ehitus	9.62	↑ 0.21	-4.75	4.57	-1.33
AS Tallinna Vesi	11.400	0.00	0.88	18.75	12.32
AUGA Group AB	0.38	0.00	0.26	-5.00	-22.13
Ekspress Grupp AS	0.84	↓ -1.18	-2.89	-19.23	-32.26
Energijos Skirstymo Operatorius AB	0.72	↑ 0.28	6.16	11.73	-15.81
GRIGEO	1.380	0.00	1.10	4.15	-7.69
Grindeks AS	13.000	↑ 3.17	4.00	100.00	80.56
Klaipėdos Nafta AB	0.378	↑ 0.80	-0.26	-7.80	-28.41
Latvijas Balzams AS	9.250	↓ -2.63	2.21	10.12	10.78
Latvijas Gaze	10.200	↑ 0.99	-1.92	0.99	-7.27
LHV Group AS	11.800	↑ 0.43	0.00	24.74	7.27
Linat Agro AB	0.630	0.00	1.61	-1.56	-0.79
Nordecon AS	1.050	↓ -0.94	14.75	25.67	3.56
Novaturas AB	7.650	↑ 2.68	-0.65	-4.38	-
Olainfarm AS	6.820	↑ 2.40	-2.85	1.79	-5.28
Panevezio Statybos Trestas	0.745	0.00	0.00	-0.93	-18.13
Pieno Zvaigzdes	0.960	↑ 1.05	4.35	3.23	-17.24
PRFoods AS	0.502	↑ 0.80	-5.99	-17.70	-35.64
Rokiskio Suris	2.480	0.00	-2.36	-1.20	-4.98
Siauliu Bankas AB	0.469	↑ 0.64	2.40	16.96	-7.31
Silvano Fashion Group AS	2.320	0.00	10.80	5.04	-12.72
Tallink Grupp AS	0.968	↓ -0.21	0.21	2.13	-1.28
Tallinna Kaubamāja Grupp AS	8.260	0.00	0.73	-1.90	-9.83
Tallinna Sadam AS	1.975	↓ -0.75	-0.75	-3.19	-
Telia Lietuva AB	1.160	↓ -0.43	3.11	4.98	1.31
Vilkskiu Pienine AB	2.440	↓ -0.81	1.67	19.02	-24.69
Vilniaus Baldai AB	7.200	0.00	-4.00	-4.00	-35.14
Zemaitijos Pienas AB	1.790	↑ 2.29	-1.10	19.33	1.70

Kontaktai:

Agnė Anzelienė	Renatas Žekyns	Karolis Čekus
Maklerė	Makleris	Finansiinių produktų pardavimų specialistas
Tel: 8 5 258 2306	Tel: 8 5 258 2295	Tel: 8 5 258 2478
Agne.Anzeliene@swedbank.lt	Renatas.Zekyns@swedbank.lt	Karolis.Cekus@swedbank.lt

Apžvalgą užsiprenumeruoti galima adresu: <http://www.swedbank.lt/it/articles/subscribe>

Dėmesio! Ši apžvalga yra tik informacinio pobūdžio, t.y. pateikiama informacija jokiomis aplinkybėmis negali būti interpretuojama kaip asmeninė rekomendacija, patarimas, pasiūlymas, nurodymas arba reikalavimas įsigyti ar perleisti apžvalgoje nurodytas finansines priemones ir negali būti jokio vėliau sudaryto sandorio pagrindas ar sudedamoji dalis. Visa pateikta informacija yra surinkta iš viešai prieinamų šaltinių (įmonių, vertybinių popierių biržų, naujienų agentūrų ir kitų). Duomenų šaltinis: „Bloomberg“, „Reuters“, „Swedbank“, „Nasdaq OMX“. Mes neatlikome informacijos tikrinimo ir/ar vertinimo, dėl to negarantuojame informacijos tikslumo, pilnumo ar aktualumo, ir neatsakome už nuostolius, kurie gali atsirasti, kai investuojama remiantis tokia informacija. Pateikta apžvalga taip pat nėra apsaugota nuo skirtingų duomenų ir/ar informacijos palyginimo problemų, dėl įmonių keičiamos apskaitos ir finansinės atskaitomybės paruošimo praktikos (t.y. pasikeitę apskaitos standartai, finansinių ataskaitų konsolidavimo praktikos pasikeitimas ir pan.). Dėl šios priežasties istoriniai palyginamieji duomenys gali būti neprekinami. Draudžiama kopijuoti, spausdinti ar kitaip komerciniams tikslais atgaminti bei platinti šią apžvalgą arba bet kurią jos dalį be „Swedbank“, AB sutikimo. Cituojant būtina nuoroda į šaltinį.