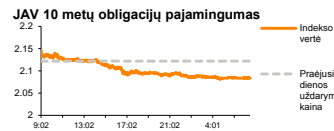
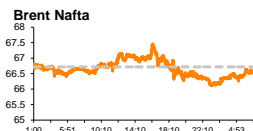
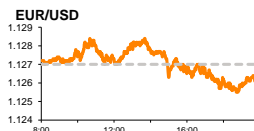
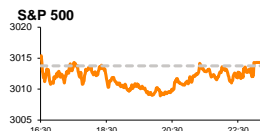


Rytinė finansų rinkų apžvalga

Finansų rinkų tarnyba – antradienis, 2019 m. liepos 16 d.

Dienos prekyba



- JAV surenkami tarifai iš kiniškų prekių neatsveria šalies nuostolių dėl prekybos karo
- Laukiant premjero pasikeitimo Britanijoje, auga šalies įtampa su ES

Pasaulio finansų rinkų tendencijos

Karolis Čeikus, Finansinių produktų pardavimų specialistas

Europos bei JAV rinkose vakar vyko rami prekyba, rinkoms stokojant svarbesnių naujienų. Vokietijos **DAX** sesiją baigė augdamas +0,52 proc., Britanijos **FTSE 100** +0,34 proc., **Stoxx Europe 600** +0,23 proc., o Amerikos **Dow Jones** bei **S&P 500** atitinkamai augo +0,1 bei +0,02 proc.

„The New York Times“ vakar išplatino pranešimą, kuriame teigiama, kad JAV tarifų pagalba surenkami mokesčiai iš Kinijos nesugeba atsverti žalos, kurią patiria JAV verslininkai. **JAV Muitinės ir Pasienio Apsaugos Tarnyba** praėjusią savaitę paskelbė, kad Kinijai įvesti tarifai mokesčių surinkimą padėjo padidinti 20,8 mlrd. JAV dolerių, tačiau Baltieji Rūmai kiek anksčiau yra teigę, kad vien tik šalies žemės ūkio subsidijavimui skirtų programų metu praėjusią liepą bei šių metų gegužę buvo iš viso skirta 28 mlrd. JAV dolerių. Pats D. Trumpas vakar vykusio renginio metu paskelbė, kad Kinija, sustabdydama JAV žemės ūkio produkcijos įsigijimą tiesioginių nuostolių šalies ūkininkams padarė tik už 16 mlrd. JAV dolerių. Tiek D. Trumpas susitikimų su rinkėjais metu, tiek oficialioji JAV statistika nepateikia duomenų apie tai, kokią žalą kitoms verslo šakoms daro prekybos karas su Kinija, šalies kompanijoms tokioms kaip aukštųjų technologijų kompanijas, lėktuvų bei medicinos įrangos gamintojus, kurios neteko kontraktų dėl išardytų tiekimo grandinių. Kinija vakar paskelbė apie lėčiausią tempą per 3 dešimtmečius pasiekusį šalies BVP augimą, kurio penktadalis sudaro su eksportu susiję sritys, o pats D. Trumpas, komentuodamas prastėjančius Kinijos ekonomikos rezultatus pabrėžė augantį Kinijoje dirbančių kompanijų poreikį persikelti į kitas, tarifų nespaudžiamas šalis, kurį Kinija turi norėti sustabdyti sudarydama prekybos susitarimą. Viena iš tokių šalių – Vietnamas, kurio eksportas į JAV per pirmuosius 5 šių metų mėnesius augo 36 proc. lyginant su tuo pačiu laikotarpiu pernai, o šalis tarp JAV prekybos partnerių šiemet pašoko iš 12 į 8 vietą. Apie planus mažinti produkcijos gamybos dalį Kinijoje bus laukiama ir jų pranešimų ir kartu su šio ketvirčio kompanijų veiklos rezultatais: apie tai jau kiek anksčiau pranešė tokios kompanijos kaip Japonijos žaidimų įrangos gamintojas „**Nintendo**“ bei JAV video įrangos gamintojas „**GoPro**“, o dar pernai metais savo planus dėl Kinijos rinkos pradėjo koreguoti didieji Europos bei JAV automobilių gamintojai. Šią savaitę bus laukiama JAV bei Kinijos prekybos atstovų telefoninio pokalbio, po kurio, jei šis bus rezultatyvus, JAV delegacija artimiausiu metu keliautų vykdyti derybas į Pekiną.

Azijos rinkose antradienio rytą vyrauja vasariška, nelikvidi prekyba, o didieji regiono indeksai neranda vieningos krypties. 08:39 val. Kinijos **CSI 300** fiksavo -0,56 proc. kritimą, Japonijos **NIKKEI 225** traukėsi -0,65 proc., o Pietų Korėjos **KOSPI** augo +0,31 proc.

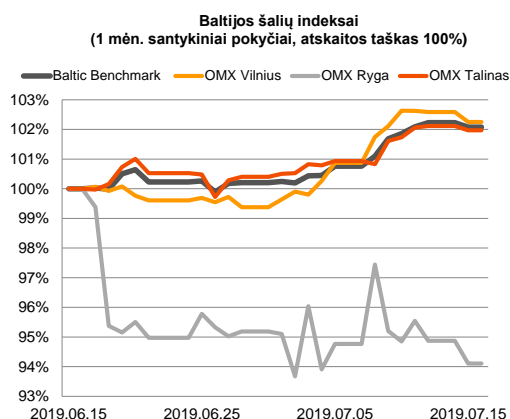
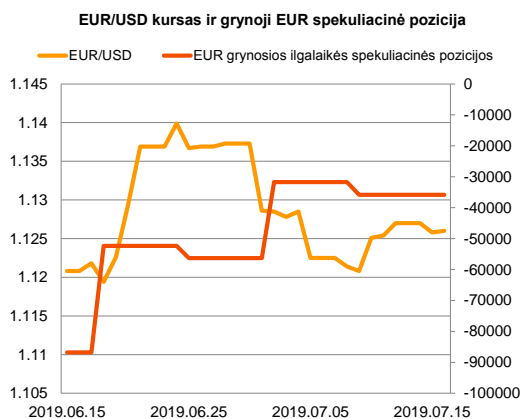
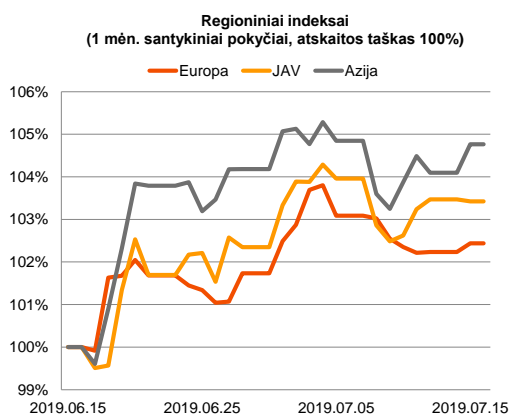
Valiutų rinkos

Rami prekyba vyksta ir valiutų rinkose: **EUR/USD** kursas antradienio rytą 08:58 val. pokyčio nuo rinkos atidarymo reikšmės nefiksavo ir laikėsi ties 1,1258 lygiu. **USD/JPY** tuo pat metu laikėsi ties 108,02 kaina.

EUR/GBP kursas vakar atšoko iki šių metų aukštumų ties 0,89949 lygiu, nuo kurio pamažu aukštyn judėjo ir šiandien ryte, rinkai vakar įvertinus pranešimus, kad praėjusią savaitę tarp **Britanijos bei ES** vykę diskusijos buvo vienos sunkiausių nuo pat išstojimo proceso pradžios 2016 m. ES atstovams teigiant, kad pastarosios diskusijos, galimai dėl būsimos naujos Britanijos premjero komandos, buvo priešiškos, Britanijos atstovai vykusį dialogą įvertino kaip konstruktyvų. Kitaip nei **T. May**, kuri kiek įmanoma stengėsi vengti išstojimo iš ES be jokios sutarties galimybės, kandidatai į Britanijos premjero postą **J. Huntas** bei **B. Johnsonas** deklaruoja pasirengimą išstoti iš ES be sutarties, jeigu bendrija nebus linkusi derėtis. Kaip ir T. May derybų proceso metu, abu kandidatai taip pat bandytų peržiūrėti Airijos pasienio sąlygas, kurios buvo viena opiausių problemų ankstesnių derybų metu, nepaisant to, kad ES kartojta, jog nėra linkusi persvarstyti T. May pasiektos susitarimo. Vis dėl to, ES atstovai yra minėję, kad sričių, kurios nebuvo pasiūlytos T. May ir kurias būtų galima apsvarstyti yra dar likę, o ankstesnių derybų metu jos nebuvo svarstomos, kadangi buvo neabejojama, jog bet koks T. May pasiektas susitarimas neturi galimybių būti patvirtintas Britanijos parlamente. J. Huntui bei B. Johnsonui grasinant, kad Britanija bus linkusi išstoti iš ES spalio 31 d., kai baigsis derybų pratęsimo terminas, tiek ES, tiek pagrindinė kandidatė į Europos Parlamento vadovės kėdę **U. von der Leyen** šios savaitės pradžioje patvirtino, kad bendrija palaikytų tolimesnį išstojimo termino pratęsimą. Aktyvaus derybų proceso atnaujinimo tikimasi sulaukti rugpjūčio mėnesio antroje pusėje.

Baltijos vertybinių popierių rinka

Baltijos VP rinkoje pirmadienį buvo sugeneruota 894 tūkst. Eur apyvarta. **Vilniaus** indeksas traukėsi -0,33 proc., **Rygos** -0,77 proc., o **Talino** -0,14 proc. Ketvirtadalis rinkos apyvartos sugeneruota „**Tallinna Sadam**“ pozicijoje, kur akcijos kaina sesijos metu traukėsi -0,76 proc. iki 1,965 lygio. „**LHV Group**“ šiandien ryte paskelbė antrojo ketvirčio veiklos rezultatus: grynasis pelnas sudarė 7,66 mln Eur ir lyginant su praėjusių metų tuo pačiu laikotarpiu traukėsi 24 proc., kadangi praėjusiais metais buvo įskaiciuoti vienkartiniai Lietuvos padalinio rezultatai, tačiau lyginant su šių metų pirmu ketvirčiu augo +53 proc. Nuosavo kapitalo grąžos rodiklis antrą ketvirtį sudarė 18,1 proc., kai tuo tarpu praėjusį ketvirtį jo reikšmė buvo lygi 12,2 proc. Banko vykdančysis vadovas komentuodamas rezultatus praėjusį ketvirtį įvertino kaip aktyviausią bei geriausią banko istorijoje.



2019.07.16	Šalis	Laikas	Svarbiausios dienos makroekonominės naujienos	Progozė	Buvusi reikšmė
	Vokietija	12:00	ZEW instituto dabartinės situacijos vertinimas	Liepos mėn.	7.8
	Vokietija	12:00	ZEW instituto ateities lūkesčių indeksas	Liepos mėn.	-21.1
	Euro zona	12:00	ZEW instituto ateities lūkesčių indeksas	Liepos mėn.	-20.2
	JAV	15:30	Mažmeninių pardavimų rodiklis (MoM)	Birželio mėn.	0.5 %
	JAV	15:30	Mažmeninių pardavimų, išskyrus automobilius rodiklis (MoM)	Birželio mėn.	0.1 %
	JAV	16:15	Pramonės produkcijos rodiklis (MoM)	Birželio mėn.	0.4 %

Pasaulio rinkos						
Pavadinimas	Indekso vertė	Dienos pokytis, %	Mėnesio pokytis, %	Nuo metų pradžios, %	12 mėn. pokytis, %	
JAV						
	S&P 500	3014	↑0.02	4.41	20.24	7.71
	Dow Jones	27359	↑0.10	4.87	17.28	9.16
	Nasdaq Comp	8258	↑0.17	5.92	24.46	5.80
	Russell 2000	1562	↓-0.52	2.58	15.81	-6.95
Skandinavija						
	OMX Stockholm 30	1633	↑0.45	2.72	15.91	5.16
	OMX Helsinki 25	3993	↑0.63	2.36	8.35	-5.14
	OMX Copenhagen 20	996.8	↑0.36	-1.41	11.80	0.04
	Oslo stock exchange	814.2	↓-0.11	2.00	10.11	1.59
Europa						
	DJ Euro STOXX 50	3502	↑0.13	3.64	16.69	1.54
	CAC 40	5578	↑0.10	3.92	17.92	3.12
	DAX	12387	↑0.52	2.41	17.32	-1.38
	FTSE 100	7532	↑0.34	2.53	11.94	-0.90
	MB	22178	↓-0.02	7.60	21.03	1.63
	IBEX 35	9324	↑0.33	1.41	9.18	-4.05
Centrinė ir Rytų Europa						
	ATX	2998	↓-0.14	1.94	9.17	-8.93
	WIG20	2324	↑0.38	1.65	2.09	8.91
	BUX	40725	↑0.06	0.34	4.05	15.48
	PX	1056.7	↑0.10	0.49	7.10	-2.90
	RTS	1387	↓-0.10	3.39	29.74	17.44
Azija						
	Nikkei 225	21543	↓-0.66	2.02	7.63	-4.67
	Hang Seng	28592	↑0.13	5.44	10.63	0.18
	Kospi	2088	↑0.25	-0.37	2.28	-9.31
Valiutų kursai						
	EUR/USD	1.13	↑0.02	0.37	-1.81	-3.85
	EUR/GBP	0.90	↓-0.03	-0.53	0.08	1.69
	EUR/PLN	4.26	↓-0.03	-0.03	0.65	0.94
	EUR/RUB	70.59	↓-0.10	2.21	12.61	3.41
Žaliavų rinka						
	Brent nafta	66.6	↑0.11	7.32	23.70	-7.36
	Auksas	1414	↓-0.02	5.53	10.24	13.93
Palūkanų normos						
	EURIBOR 6 mėn.	-0.34	↓-0.29	-31.42	-44.73	-27.99
	LIBOR USD 6 mėn.	2.23	↑0.75	-4.80	-22.48	-11.52

Baltijos regionas						
Pavadinimas	Indekso vertė	Dienos pokytis, %	Mėnesio pokytis, %	Nuo metų pradžios, %	12 mėn. pokytis, %	
Baltijos šalys						
	OMX Vilnius	685.2	↓-0.33	2.27	11.07	-4.32
	OMX Riga	1009.5	↓-0.77	-5.94	8.66	-1.30
	OMX Tallinn	1274.4	↓-0.14	1.98	9.59	1.17
	Baltic Benchmark Gross Index	977.6	↓-0.15	2.09	11.88	0.17
NASDAQ OMX Baltic sąrašo likvidžios akcijos						
	AB Amber Grid	1.14	0.00	5.56	0.00	-20.83
	Apranga PVA	1.77	↑0.57	11.32	10.63	-23.71
	AS Merko Ehitus	9.60	↓-1.03	-4.95	4.35	-2.04
	AS Tallinna Vesi	11.450	↑2.23	1.78	19.27	11.71
	AUGA Group AB	0.38	↓-0.52	-0.52	-5.25	-21.37
	Ekspress Grupp AS	0.85	↓-1.73	0.00	-18.27	-31.45
Energijos Skirstymo Operatorius AB	0.72	↑0.28	7.78	11.11	-16.28	
	GRIGEO	1.370	↑0.37	0.00	3.40	-7.43
	Grindeks AS	10.800	↓-2.70	-12.90	66.15	50.00
	Klaipėdos Nafta AB	0.375	↓-1.83	-1.32	-8.54	-29.25
	Latvijas Balzams AS	9.200	0.00	0.00	9.52	15.00
	Latvijas Gaze	9.900	0.00	-4.81	-1.98	-7.48
	LHV Group AS	11.950	↑1.27	0.42	26.32	8.14
	Linat Agro AB	0.630	↓-0.79	1.61	-1.56	-5.26
	Nordecon AS	1.060	↑0.95	14.59	26.87	5.53
	Novaturas AB	7.550	↓-0.66	-3.21	-5.63	-
	Olainfarm AS	6.660	↓-1.48	-5.93	-0.60	-10.60
	Panevezio Statybos Trestas	0.740	↓-0.67	-2.63	-1.60	-18.68
	Pieno Zvaigzdes	0.930	↓-2.11	-1.06	0.00	-19.83
	PRFoods AS	0.498	↓-3.49	-9.45	-18.36	-33.60
	Rokiskio Suris	2.480	↓-3.13	-2.36	-1.20	-6.42
	Siauliu Bankas AB	0.475	↑0.21	3.71	18.45	-6.50
	Silvano Fashion Group AS	2.330	0.00	11.78	5.49	-12.34
	Tallink Grupp AS	0.960	↓-0.83	-3.47	1.28	-2.56
	Tallinna Kaubamāja Grupp AS	8.300	0.00	1.22	-1.43	-9.39
	Tallinna Sadam AS	1.965	↓-0.76	-0.76	-3.68	-
	Telia Lietuva AB	1.170	↑0.43	4.00	5.88	2.18
	Vilkyskiu Pienine AB	2.500	↓-1.57	5.93	21.95	-22.84
	Vilniaus Baldai AB	7.200	0.00	-7.10	-4.00	-35.14
	Zemaitijos Pienas AB	1.790	↓-2.72	-2.19	19.33	1.70

Kontaktai:

Agnė Anzelienė	Renatas Žekyns	Karolis Čekus
Maklerė	Makleris	Finansinių produktų pardavimų specialistas
Tel: 8 5 258 2306	Tel: 8 5 258 2295	Tel: 8 5 258 2478
Agne.Anzeliene@swedbank.lt	Renatas.Zekyns@swedbank.lt	Karolis.Cekus@swedbank.lt

Apžvalgą užsiprenumeruoti galima adresu: <http://www.swedbank.lt/articles/subscribe>
 Dėmesio! Ši apžvalga yra tik informacinio pobūdžio, t.y. pateikiama informacija jokiomis aplinkybėmis negali būti interpretuojama kaip asmeninė rekomendacija, patarimas, pasiūlymas, nurodymas arba reikalavimas įsigyti ar perleisti apžvalgoje nurodytas finansines priemones ir negali būti jokio vėliau sudaryto sandorio pagrindas ar sudedamoji dalis. Visa pateikta informacija yra surinkta iš viešai prieinamų šaltinių (įmonių, vertybinių popierių biržų, naujienų agentūrų ir kitų). Duomenų šaltinis: „Bloomberg“, „Reuters“, „Swedbank“, „Nasdaq OMX“. Mes neatliksime informacijos tikrinimo ir/ar vertinimo, dėl to negarantuojame informacijos tikslumo, pilnumo ar aktualumo, ir neatsakome už nuostolius, kurie gali atsirasti, kai investuojama remiantis tokia informacija. Pateikta apžvalga taip pat nėra apsaugota nuo skirtingų duomenų ir/ar informacijos palyginimo problemų, dėl įmonių keičiamos apskaitos ir finansinės atskaitomybės paruošimo praktikos (t.y. pasikeitę apskaitos standartai, finansinių ataskaitų konsolidavimo praktikos pasikeitimai ir pan.). Dėl šios priežasties istoriniai palyginamieji duomenys gali būti neprieinami. Draudžiama kopijuoti, spausdinti ar kitaip komerciniais tikslais atgaminti bei platinti šią apžvalgą arba bet kurią jos dalį be „Swedbank“, AB sutikimo. Cituojant būtina nuoroda į šaltinį.