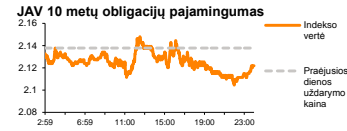
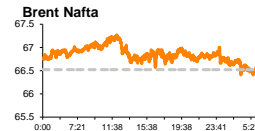
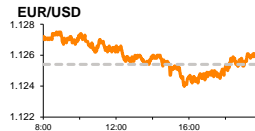
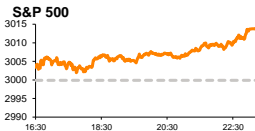


Rytinė finansų rinkų apžvalga

Finansų rinkų tarnyba – pirmadienis, 2019 m. liepos 15 d.

Dienos prekyba



- JAV spaudimas sustabdė Kinijos ekonomikos augimą iki lėčiausio tempo per 27 metus
- Europos diplomatai bando mažinti įtampą su Iranu

Pasaulio finansų rinkų tendencijos

Karolis Čeikus, Finansinių produktų pardavimų specialistas

Europos indeksai penktadienį nenutolo nuo sesijos atidarymo reikšmių, rinkai stokoja svarbesnių naujienų bei vertinant dviprasmiškus pranešimus iš prekybos derybų tarp JAV bei Kinijos. Vokietijos **DAX** sesiją baigė krisdamas -0,07 proc., Britanijos **FTSE 100** traukėsi -0,05 proc., o **Stoxx Europe 600** augo +0,04 proc. Amerikos indeksai toliau žengė per rekordines aukštumas, rinkoms šio mėnesio pabaigoje laukiant bazinių palūkanų mažinimo (**Dow Jones** +0,9 proc., **S&P 500** +0,46 proc.).

D. Trumpui praėjusią savaitę sukritikavus **Kiniją**, jog ši nesilaiko G-20 viršūnių susitikime duoto pažado didinti JAV žemės ūkio produkcijos įsigijimus, bei apkaltinus juanio devalvavimu siekiant subsidijuoti šalies kompanijas, bei sumažinti ant jų krentančių tarifų našta, situaciją penktadienį pradėjo švelninti Baltųjų Rūmų vyriausiasis ekonomikos patarėjas **P. Navarro**, paragindamas didžiuosius investuotojus būti kantriais bei ignoruoti žiniasklaidos pranešimus, apie pastaruosius D. Trumpo pareiškimus. Kalbėdamas su žiniasklaida, P. Navarro pabrėžė, kad JAV – Kinijos derybų procesas šiuo metu vystosi gerai. Tuo tarpu Kinija penktadienį paskelbė apie numatomas sankcijas JAV kompanijoms, kurios gali dalyvauti tiekiant ginkluotę **Taiwanui**, jeigu šiai šaliai pavyks pasiekti 2 mlrd. JAV dolerių vertės susitarimą su JAV. Kinija išreiškė nuogąstavimus, kad toks susitarimas kenktų šalies suverenitetui bei nacionaliniam saugumui. Protestas pasirodė po to, kai JAV Valstybės Departamentas praėjusios savaitės pradžioje patvirtino tankių bei raketinės ginkluotės tiekimo planą **Taiwanui**, kuris, Kinijos teigimu, pažeidžia tarptautinę teisę. **Taiwanui** nuo pat D. Trumpo inauguracijos 2017 m. palaikant neprecedentiškai gerus santykius su JAV, vis garsiau kalbama apie tai, kad keturis dešimtmečius nuo Kinijos įtakos priklausanti sala gali būti vienu iš JAV – Kinijos derybų diskusijų objektų.

Tuo tarpu JAV primetamas Kinijos spaudimas vilkinant derybų procesą toliau duoda vaisių žalojant **Kinijos** ekonomiką. Penktadienį paskelbta, kad Kinijos **importas** birželį fiksavo -7,3 proc. kritimą bei neatitiko lūkesčių, kurie buvo lygūs 4,6 proc., taip toliau signalizuodamas apie besitraukiantį šalies vidaus vartojimą. To paties laikotarpio Kinijos **eksportas** traukėsi -1,3 proc. ir buvo nežymiai geresnis už lūkesčius. Beveik neabejojama, kad JAV tarifų spaudžiama Kinijos tarptautinė prekyba ir ateityje fiksuos traukimosi ženklus. Tuo tarpu Kinijos Centrinio Banko skatinamas šalies verslo investicijų lygis praėjusį mėnesį nors ir didino augimo tempą, tačiau lėčiau nei buvo tikėtasi. Šiandien ryte paskelbta, kad nepaisant to, kad Kinijos **pramonės produkcija** birželį užfiksavo apčiuopiamai lūkesčius pranokusį augimą nuo 5,0 iki 6,3 proc., o **mažmeniniai pardavimai** augo 9,8 ir pranoko lūkesčius, kad jų augimo tempas gali nežymiai lėtėti nuo 8,6 iki 8,5 proc., tai gali neįtikinti rinkų kad Kinijos ekonomikos sveikata yra gera, kadangi šalies **BVP augimas** praėjusį ketvirtį, užfiksavo lėčiausią kilimo tempą per 27 metus, mažėdamas nuo 6,4 iki 6,2 proc. Didžiausią įtaką rodiklio kritimui praėjusį ketvirtį darė veiksniai, susiję su kritusiu vidaus vartojimu, bei lėtėjantį augimą rodantis šalies pramonės aktyvumas. Azijos rinkos pirmadienio rytą yra linkę judėti aukštyn: 08:26 val. Kinijos **CSI 300** stiebėsi +0,41 proc., Japonijos **NIKKEI 225** augo +0,2 proc., o Pietų Korėjos **KOSPI** traukėsi -0,15 proc.

Brent naftos kaina, po praėjusią savaitę užfiksuoto augimo į 1,5 mėn. aukštumas virš 67,6 JAV dolerių už barelį lygio, kurį paskatino sparčiau nei tikėtasi kritę JAV žaliavinės naftos atsargos bei naftos gavybą Meksikos įlankoje sutrikdžiusi tropinė audra Barry, šiandien ryte traukėsi ir laikėsi ties 66,5 JAV dolerių lygiu. Tam įtakos turi tempą prarandantis Kinijos ekonomikos augimas, kuris didina nerimą dėl naftos paklausos, bei augant JAV bei Europos karinių laivų koncentracijai Raudonojoje Jūroje pasikeitęs tonas **Irano** konflikte: Irano atstovai savaitgalį paskelbė, kad yra pasiruošę diskusijoms su JAV, jei ši grįš prie 2015 m. pasiekto branduolinio susitarimo, Britanijos Užsienio reikalų sekretorius **J. Huntas** pareiškė, kad šalis atiduos prieš daugiau nei savaitę Gibraltaro sąsiauryje suimtą Irano naftos tanklaivį, jei Iranas įrodys, kad nafta buvo gabenama ne į ES sankcijų spaudžiamą Siriją, o **Prancūzija**, **Vokietija** bei **Jungtinė Karalystė** patį Iraną paragino patį Iraną grįžti prie branduolinio susitarimo, po to kai praėjusią savaitę šalis nutraukė jo laikymąsi ir pradėjo sodrinti uraną virš sutartyje apibrėžtos ribos.

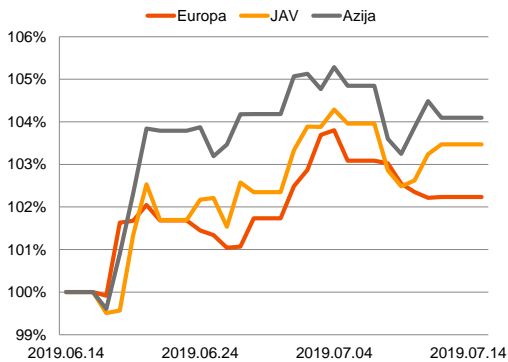
Valiutų rinkos

Augant rinkų lūkesčiams dėl į globalią ekonomiką nukreipto FED monetarinės politikos atpalaidavimo, silpnėja **JAV dolerio** kursas. Ketvirtą sesiją iš eilės stiprėjantis **EUR/USD** kursas šiandien ryte 09:04 val. laikėsi ties 1,1273 riba., o **USD/JPY** kursas laikėsi ties 108 lygiu (+0,09 proc.). Likus kiek daugiau nei savaitę iki tada, kai Britanijos konservatoriai turėtų paskelbti, kas pakeis šalies premjerę, bei Torių partijos lyderę **T. May**, prognozuojama, kad 2/3 partijos narių palaikys B. Johnsono kandidatūrą. Tai nepatinka valiutų rinkoms, o **EUR/GBP** kursas šiandien ryte laikosi netoli nuo šių metų aukštumų ties 0,8969 lygiu.

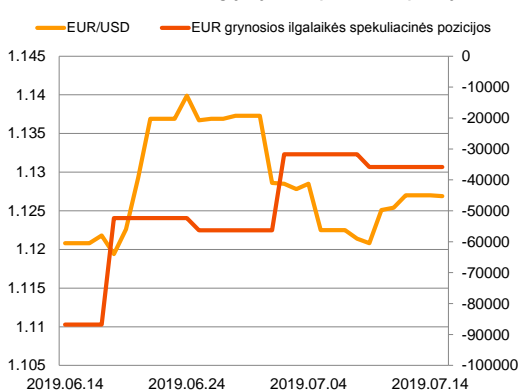
Baltijos vertybinių popierių rinka

Baltijos VP rinkoje penktadienį sugeneruota 1,437 mln. Eur apyvarta. **Vilniaus** indeksas traukėsi -0,04 proc., **Rygos** -0,67 proc., o **Talino** augo +0,05 proc. Didžiausia bendros rinkos apyvartos dalis buvo sugeneruota „Šiaulių banko“ pozicijoje, kur akcijos kaina šiuo metu traukėsi -0,21 proc. iki 0,474 Eur lygio. Rytį bus laukiama „LHV Group“ antrojo ketvirčio tarpinės informacijos bei „Novaturo“ praėjusio mėnesio pardavimų, o ketvirtadienį ketvirtinių ataskaitų bus laukiama iš „Telia Lietuva“ bei „Baltika“ bendrovių.

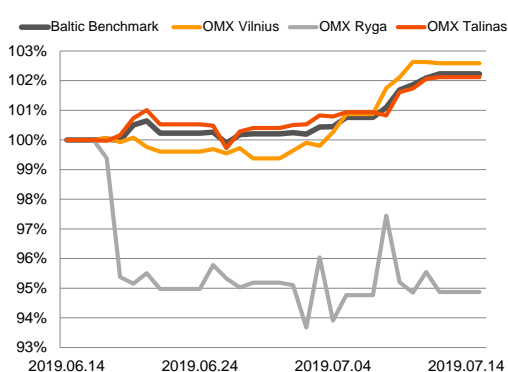
Regioniniai indeksai (1 mėn. santykiniai pokyčiai, atskaitos taškas 100%)



EUR/USD kursas ir grynoji EUR spekuliacinė pozicija




























Baltijos šalių indeksai (1 mėn. santykiniai pokyčiai, atskaitos taškas 100%)



2019.07.15 Šalis Laikas Svarbiausios dienos makroekonominės naujienos Prognozė Buvusi reikšmė

Svarbesnių makroekonominių naujienų skelbiama nebus

Pasaulio rinkos					
Pavadinimas	Indekso vertė	Dienos pokytis, %	Mėnesio pokytis, %	Nuo metų pradžios, %	12 mėn. pokytis, %
JAV					
 S&P 500	3014	↑ 0.46	4.39	20.22	7.58
 Dow Jones	27332	↑ 0.90	4.76	17.17	9.24
 Nasdaq Comp	8244	↑ 0.59	5.74	24.25	5.34
 Russell 2000	1570	↑ 0.78	3.12	16.42	-6.94
Skandinavija					
 OMX Stockholm 30	1626	↑ 0.77	2.27	15.40	4.82
 OMX Helsinki 25	3968	↑ 0.41	1.72	7.67	-5.33
 OMX Copenhagen 20	993.2	↓ -1.41	-1.76	11.40	-0.54
 Oslo stock exchange	815.1	↓ -0.15	2.11	10.23	0.86
Europa					
 DJ Euro STOXX 50	3498	↑ 0.03	3.50	16.53	1.25
 CAC 40	5573	↑ 0.38	3.82	17.80	2.65
 DAX	12323	↓ -0.07	1.88	16.71	-1.73
 FTSE 100	7506	↓ -0.05	2.18	11.56	-2.03
 MB	22183	↑ 0.06	7.62	21.06	1.33
 IBEX 35	9293	↑ 0.14	1.08	8.82	-4.54
Centrinė ir Rytų Europa					
 ATX	3002	↑ 0.34	2.08	9.32	-8.63
 WIG20	2315	↓ -0.07	1.26	1.70	7.33
 BUX	40700	↓ -0.10	0.27	3.99	14.19
 PX	1055.6	↑ 0.82	0.40	7.00	-2.69
 RTS	1388	↓ -0.79	3.49	29.86	16.69
Azija					
 Nikkei 225	21686	↑ 0.20	2.69	8.35	-4.03
 Hang Seng	28533	↑ 0.22	5.22	10.40	0.03
 KOSPI	2084	↓ -0.11	-0.53	2.12	-9.80
Valiutų kursai					
EUR/USD	1.13	↓ -0.01	0.45	-1.73	-3.77
EUR/GBP	0.90	↓ -0.05	-0.21	-0.24	1.36
EUR/PLN	4.27	↑ 0.02	-0.19	0.48	0.77
EUR/RUB	71.15	↓ -0.24	1.39	11.72	2.59
Žaliavų rinka					
Brent nafta	66.6	↓ -0.13	7.45	23.85	-11.55
Auksas	1411	↓ -0.33	5.33	10.03	13.72
Palūkanų normos					
EURIBOR 6 mėn.	-0.34	0.00	-32.05	-44.30	-26.20
LIBOR USD 6 mėn.	2.23	↑ 0.75	-4.80	-22.48	-11.52

Baltijos regionas					
Pavadinimas	Indekso vertė	Dienos pokytis, %	Mėnesio pokytis, %	Nuo metų pradžios, %	12 mėn. pokytis, %
Baltijos šalys					
 OMX Vilnius	687.5	↓ -0.04	2.61	11.45	-3.77
 OMX Riga	1017.3	↓ -0.67	-5.21	9.50	-2.76
 OMX Tallinn	1276.2	↑ 0.05	2.13	9.75	1.51
Baltic Benchmark Gross Index	979.1	↑ 0.14	2.25	12.05	0.47
NASDAQ OMX Baltic sąrašo likvidžios akcijos					
AB Amber Grid	1.14	0.00	5.56	0.00	-20.83
Apranga PVA	1.76	↓ -0.85	10.69	10.00	-24.14
AS Merko Ehitus	9.70	0.00	-3.96	5.43	-0.51
AS Tallinna Vesi	11.200	↑ 0.90	-0.44	16.67	10.34
AUGA Group AB	0.38	↑ 0.26	0.00	-4.75	-23.80
Ekspress Grupp AS	0.87	↑ 1.17	1.76	-16.83	-30.80
Energijos Skirstymo Operatorius AB	0.72	↑ 1.13	7.49	10.80	-17.09
GRIGEO	1.365	↑ 0.37	-0.36	3.02	-7.46
Grindeks AS	11.100	↓ -0.89	-10.48	70.77	53.31
Klaipėdos Nafta AB	0.382	↑ 0.53	0.53	-6.83	-27.92
Latvijas Balzams AS	9.200	0.00	0.00	9.52	9.52
Latvijas Gaze	9.900	↓ -1.98	-4.81	-1.98	-10.81
LHV Group AS	11.800	↑ 0.43	-0.84	24.74	5.83
Linat Agro AB	0.635	↑ 0.79	2.42	-0.78	-5.22
Nordecon AS	1.050	↓ -0.94	13.51	25.67	4.53
Novaturas AB	7.600	↑ 2.70	-2.56	-5.00	-
Olainfarm AS	6.760	↓ -0.59	-4.52	0.90	-9.87
Panevezio Statybos Trestas	0.745	0.00	-1.97	-0.93	-18.13
Pieno Zvaigzdes	0.950	0.00	1.06	2.15	-18.10
PRFoods AS	0.516	0.00	-6.18	-15.41	-30.27
Rokiskio Suris	2.560	0.00	0.79	1.99	-3.40
Siaulių Bankas AB	0.474	↓ -0.21	3.49	18.20	-6.69
Silvano Fashion Group AS	2.330	↑ 0.43	11.78	5.49	-17.67
Tallink Grupp AS	0.968	0.00	-2.67	2.13	-2.21
Tallinna Kaubamāja Grupp AS	8.300	↓ -0.95	1.22	-1.43	-9.59
Tallinna Sadam AS	1.980	↓ -0.25	0.00	-2.94	-
Telia Lietuva AB	1.165	↓ -0.43	3.56	5.43	3.10
Vilkyskiu Pienine AB	2.540	↑ 0.79	7.63	23.90	-21.85
Vilniaus Baldai AB	7.200	↓ -1.37	-7.10	-4.00	-34.55
Zemaitijos Pienas AB	1.840	0.00	0.55	22.67	4.55

Kontaktai:

Agnė Anzelienė	Renatas Žeknys	Karolis Čekus
Maklerė	Makleris	Finansiinių produktų pardavimų specialistas
Tel: 8 5 258 2306	Tel: 8 5 258 2295	Tel: 8 5 258 2478
Agne.Anzeliene@swedbank.lt	Renatas.Zeknys@swedbank.lt	Karolis.Cekus@swedbank.lt

Apžvalgą užsiprenumeruoti galima adresu: <http://www.swedbank.lt/articles/subscribe>

Dėmesio! Ši apžvalga yra tik informacinio pobūdžio, t.y. pateikiama informacija jokiomis aplinkybėmis negali būti interpretuojama kaip asmeninė rekomendacija, patarimas, pasiūlymas, nurodymas arba reikalavimas įsigyti ar perleisti apžvalgoje nurodytas finansines priemones ir negali būti jokio vėliau sudaryto sandorio pagrindas ar sudedamoji dalis. Visa pateikta informacija yra surinkta iš viešai prieinamų šaltinių (įmonių, vertybinių popierių biržų, naujienų agentūrų ir kitų). Duomenų šaltinis: „Bloomberg“, „Reuters“, „Swedbank“, „Nasdaq OMX“. Mes neatlikome informacijos tikrinimo ir/ar vertinimo, dėl to negarantuojame informacijos tikslumo, pilnumo ar aktualumo, ir neatsakome už nuostolius, kurie gali atsirasti, kai investuojama remiantis tokia informacija. Pateikta apžvalga taip pat nėra apsaugota nuo skirtingų duomenų ir/ar informacijos palyginimo problemų, dėl įmonių keičiamos apskaitos ir finansinės atskaitomybės paruošimo praktikos (t.y. pasikeitę apskaitos standartai, finansinių ataskaitų konsolidavimo praktikos pasikeitimas ir pan.). Dėl šios priežasties istoriniai palyginamieji duomenys gali būti neprekinami. Draudžiama kopijuoti, spausdinti ar kitaip komerciniams tikslais atgaminti bei platinti šią apžvalgą arba bet kurią jos dalį be „Swedbank“, AB sutikimo. Cituojant būtina nuoroda į šaltinį.