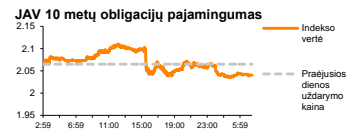
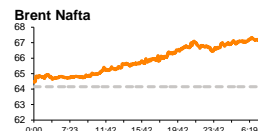
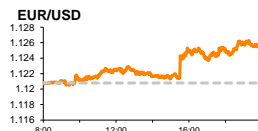
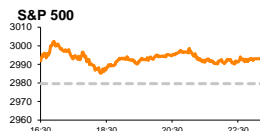


Rytinė finansų rinkų apžvalga

Finansų rinkų tarnyba – ketvirtadienis, 2019 m. liepos 11 d.

Dienos
prekyba



- J. Powellas įtvirtino FED planus atlaisvinti monetarinį reguliavimą
- Lūkesčius pranokęs JAV naftos atsargų kritimas pašokdino naftos kainas

Pasaulio finansų rinkų tendencijos

Karolis Čekus, Finansinių produktų pardavimų specialistas

FED vadovo J. Powello pranešimas JAV Kongrese, bei pasirodęs praėjusio FED FOMC susitikimo protokolas paskatino rinkų optimizmą dėl JAV centrinio banko planų atlaisvinti monetarinį reguliavimą. Stiprėjant euro kursui, didieji Europos indeksai vakar fiksavo nuosaičius kritimus (Vokietijos **DAX** -0,51 proc., Britanijos **FTSE 100** -0,08 proc., **Stoxx Europe 600** -0,2 proc.), o didieji Amerikos indeksai matavo naujas rekordines aukštumas (**S&P 500** +0,45 proc., **Dow Jones** +0,29 proc.).

J. Powellas vakar pareiškė, kad FED yra pasiruošęs mažinti skolinimosi kaštus, pirmą kartą per pastarąjį dešimtmetį sumažindamas bazines palūkanų normas, su tikslu kovoti prieš lėtėjantį ekonomikos augimą, silpnėjančią infliaciją bei nerimą dėl tarptautinės prekybos. Vis dėl to, likus beveik 3 savaitėms iki kito FED posėdžio liko atviras klausimas, kokių dydžiu, 0,25 proc. ar 0,5 proc. bus mažinamos bazinės palūkanos: pastarasis J. Powello pareiškimas visiškai išskleidė abejones dėl to, kad mažinimas bus vykdomas, o tikimybė, kad palūkanos bus mažinamos puse procento, nuo artimos nuliui praėjusios savaitės pabaigoje, vakar pašoko iki 25 proc. Augančią būtinybę kelti bazines palūkanas parodė ir vakar pavišintas praėjusio FED FOMC susitikimo protokolas, kuriame teigiama, kad komiteto nariai vis labiau palaiko monetarinės politikos švelninimą, siekiant išvengti ateities šokų rinkose. Palaikymą palūkanų mažinimui vakar sustiprino ir nuosaičių pažūrų Saint Luiso FED vadovas **J. Bullardas**, kuris pabrėžė mažinimo poreikį liepos mėnesį, bei pareiškė, kad gruodį įvykdytas paskutinysis palūkanų didinimas buvo klaida. Abejones sklaidantis FED vadovo pareiškimas dėl monetarinio švelninimo leis labiau atsivėpti ir besivystančių bei Azijos rinkų centriniams bankams, jautusiems pernelyg didelį spaudimą po pastarojo padidinimo: artimiausiu metu bus laukiama pokyčių Indonezijos, Pietų Korėjos bei Turkijos centrinių bankų politikose, o tuo tarpu Rusijos bei Indijos centriniai bankai savo monetarines politikas jau yra sušvelninę kiek anksčiau. Aiškėjanti FED kryptis švelninti reguliavimą neabejotinai suteiks daugiau manevravimo galimybių ir dėl prekybos karų spaudimą patiriančiam Kinijos Centriniam Bankui. Šiandien bus laukiama praėjusio mėnesio **ECB** susitikimo protokolo, rinkai taip pat tikintis įžvelgti užuominų apie pastarojo banko pasiruošimą švelninti reguliavimą. Banko vadovas M. Draghi praėjusio susitikimo metu buvo pabrėžęs, kad dėl dingusių paskatų ekonomikos augimui, stimuliavimo poreikis yra išaugęs. **JAV 10 m. obligacijų pajamingumas** vakar į naujienas reaguavo nežymiai ir išsilaikė ties 2,04 proc. lygiu.

Europos Komisija vakar paskelbė ketvirtines Euro zonos ekonomikos prognozes. Kaip ir praėjusį ketvirtį tikimasi, kad regiono ekonomikos augimas 2019 m. bus lygus 1,2 proc., tačiau kitų metų augimo prognozė neženkliai sumažinta nuo 1,5 iki 1,4 proc. Šių metų **Vokietijos** prognozė palikta ties 0,5 proc. lygiu, o kitų metų sumažinta nuo 1,5 iki 1,4 proc. **Jungtinės Karalystės** prognozės šiems bei kitiems metams išliko nepakitę ties 1,3 proc. lygiu.

Brent naftos kaina vakar augo daugiau nei 4,4 proc. ir perkopė 67 JAV dolerių ribą, aukščiausią per pastaruosius pusantro mėnesio, rinkai sureagavus į besisklaidančias abejones dėl FED ekonomikos skatinimo bei vakar pasirodžiusius savaitinius JAV naftos rinkos duomenis. Šalies **žaliavinės naftos atsargos** praėjusią savaitę traukėsi 9,5 mln. barelių, pralenkdamos lūkesčius, bei išankstinius duomenis, **benzino atsargos** krito -1,5 mln. barelių, o į pajėgumų ribą įsiremusi **naftos gavyba** laikėsi ties 12,3 mln. barelių per dieną lygiu.

Azijos rinkos šiandien ryte neranda vieningos krypties: 09:00 val. Japonijos **NIKKEI 225** augo +0,51 proc., Kinijos **CSI 300** traukėsi -0,22 proc., o Pietų Korėjos **KOSPI** augo +1,42 proc.

Valiutų rinkos

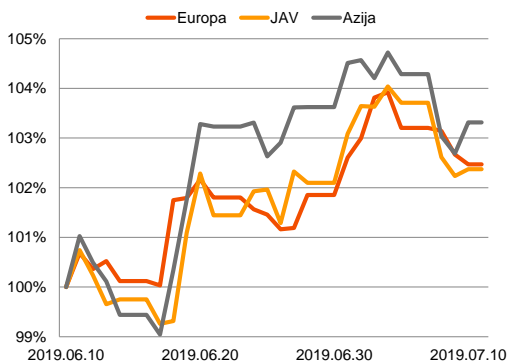
Vakarykštis J. Powello pranešimas paskatino antrą prekybos sesiją besitęsiantį JAV dolerio silpnėjimą valiutų krepšelio atžvilgiu. **EUR/USD** kursas antrą prekybos sesiją iš eilės juda aukštyn ir ketvirtadienio rytą 09:19 val. laikėsi ties 1,127 lygiu (+0,16 proc.), o **USD/JPY** reikšmė per pastarąsias dvi prekybos sesijas neteko 0,8 proc. savo vertės ir laikėsi ties 107,97 lygiu.

Baltijos vertybinių popierių rinka

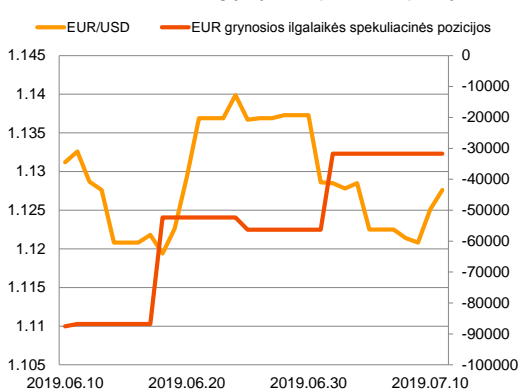
Baltijos VP rinkoje vakar buvo sugeneruota 1,521 mln. Eur apyvarta. **Vilniaus** indeksas augo +0,52 proc., **Talino** +0,12 proc., o **Rygos** traukėsi -0,35 proc. Aktyviausiai prekiauta „Šiaulių banko“ pozicijoje, kurioje vakar dominavo pardavėjai, akcijos kainą sumažindami -0,83 proc. iki 0,477 Eur lygio.

„**Vilkyškių pieninė**“ vakarykštės sesijos metu paskelbė, kad birželio mėnesio konsoliduotos pardavimo pajamos siekė 9,5 mln. Eur ir buvo 1 proc. didesnės lyginant su tuo pačiu laikotarpiu pernai. Pozicijoje vyraujant nedideliame likvidumui, vakar akcijos kaina užfiksavo +0,83 proc. augimą iki 2,44 Eur lygio.

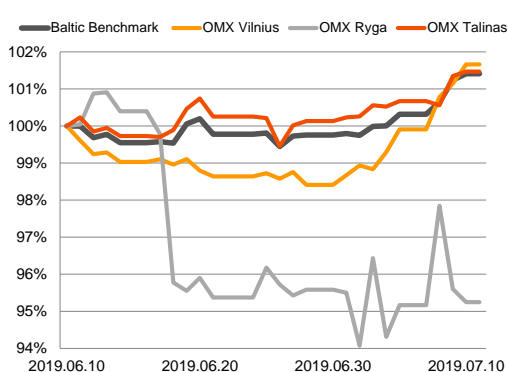
Regioniniai indeksai
(1 mėn. santykiniai pokyčiai, atskaitos taškas 100%)



EUR/USD kursas ir grynoji EUR spekuliacinė pozicija



Baltijos šalių indeksai
(1 mėn. santykiniai pokyčiai, atskaitos taškas 100%)



2019.07.11	Šalis	Laikas	Svarbiausios dienos makroekonominės naujienos	Prognozė	Buvusi reikšmė	
	JAV	15:30	Infliacija (MoM)	Birželio mėn.	0.0 %	0.1 %
	JAV	15:30	Infliacija nevertinant maisto produktų ir energetinių išteklių kainų (MoM)	Birželio mėn.	0.2 %	0.1 %
	JAV	15:30	Infliacija (YoY)	Birželio mėn.	1.6 %	1.8 %
	JAV	15:30	Infliacija nevertinant maisto produktų ir energetinių išteklių kainų (YoY)	Birželio mėn.	2.0 %	2.0 %

Pasaulio rinkos						
Pavadinimas	Indekso vertė	Dienos pokytis, %	Mėnesio pokytis, %	Nuo metų pradžios, %	12 mėn. pokytis, %	
JAV						
	S&P 500	2993	↑0.45	3.72	19.40	7.90
	Dow Jones	26860	↑0.29	3.12	15.14	8.74
	Nasdaq Comp	8203	↑0.75	4.86	23.62	6.30
	Russell 2000	1565	↑0.16	3.02	16.05	-7.05
Skandinavija						
	OMX Stockholm 30	1622	↓-0.52	1.83	15.17	6.30
	OMX Helsinki 25	3953	↓-0.01	0.28	7.26	-6.14
	OMX Copenhagen 20	1015.8	↑0.18	0.22	13.93	3.13
	Oslo stock exchange	814.8	↓-0.11	0.77	10.19	-1.43
Europa						
	DJ Euro STOXX 50	3502	↓-0.23	2.95	16.66	2.31
	CAC 40	5568	↓-0.08	2.94	17.69	3.99
	DAX	12373	↓-0.51	1.79	17.18	-0.35
	FTSE 100	7531	↓-0.08	1.79	11.93	-0.81
	MB	22045	↑0.73	6.96	20.31	1.55
	IBEX 35	9253	↓-0.23	-0.31	8.35	-4.94
Centrinė ir Rytų Europa						
	ATX	2996	↑0.32	0.84	9.11	-7.87
	WIG20	2313	↑0.01	0.75	1.59	7.36
	BUX	40578	↑0.62	-1.59	3.68	15.73
	PX	1047.3	↓-0.11	-1.38	6.15	-3.77
	RTS	1408	↑0.92	4.79	31.71	18.65
Azija						
	Nikkei 225	21624	↑0.42	1.98	8.04	-1.40
	Hang Seng	28540	↑1.19	2.70	10.42	0.81
	Kospi	2083	↑1.18	-1.36	2.06	-8.66
Valiutų kursai						
	EUR/USD	1.13	↑0.22	-0.44	-1.67	-3.41
	EUR/GBP	0.90	↑0.02	-1.06	0.06	1.77
	EUR/PLN	4.27	↑0.02	-0.03	0.57	1.78
	EUR/RUB	71.15	↓-0.17	2.73	11.72	2.40
Žaliavų rinka						
	Brent nafta	67.2	↑0.31	7.91	24.94	-8.42
	Auksas	1424	↑0.36	7.33	11.04	14.66
Palūkanų normos						
	EURIBOR 6 mėn.	-0.33	↑2.08	-27.52	-38.82	-22.31
	LIBOR USD 6 mėn.	2.26	↑0.01	-4.85	-21.52	-10.04

Baltijos regionas						
Pavadinimas	Indekso vertė	Dienos pokytis, %	Mėnesio pokytis, %	Nuo metų pradžios, %	12 mėn. pokytis, %	
Baltijos šalys						
	OMX Vilnius	687.8	↑0.52	2.06	11.49	-2.93
	OMX Riga	1017.1	↓-0.35	-4.89	9.48	-3.15
	OMX Tallinn	1271.4	↑0.12	1.23	9.33	1.00
	Baltic Benchmark Gross Index	975.5	↑0.17	1.41	11.63	0.26
NASDAQ OMX Baltic sąrašo likvidžios akcijos						
	AB Amber Grid	1.10	↓-0.90	1.85	-3.51	-24.14
	Apranga PVA	1.78	↑1.14	9.57	10.94	-23.82
	AS Merko Ehitus	9.68	↓-1.22	-4.16	5.22	-1.73
	AS Tallinna Vesi	10.900	↑0.93	-8.79	13.54	6.86
	AUGA Group AB	0.38	↑1.59	-1.03	-4.25	-21.84
	Ekspress Grupp AS	0.85	↓-0.59	-0.59	-18.75	-32.94
Energijos Skirstymo Operatorius AB	0.69	0.00	3.89	7.10	-19.68	
	GRIGEO	1.360	0.00	-1.45	2.64	-6.53
	Grindeks AS	11.200	↓-5.08	-9.68	72.31	54.27
	Klaipėdos Nafta AB	0.374	↑0.54	-2.35	-8.78	-28.63
	Latvijas Balzams AS	9.200	↑0.55	1.66	9.52	9.52
	Latvijas Gaze	10.000	↓-0.99	-4.76	-0.99	-9.91
	LHV Group AS	11.750	↓-0.42	-2.89	24.21	4.44
	Linas Agro AB	0.630	0.00	1.61	-1.56	-8.70
	Nordecon AS	1.050	↓-1.87	13.51	25.67	2.61
	Novaturas AB	7.400	↑1.37	-6.33	-7.50	-
	Olainfarm AS	6.780	↓-0.88	-0.29	1.19	-10.20
	Panevežio Statybos Trestas	0.740	↓-0.67	-3.27	-1.60	-18.68
	Pieno Zvaigzdes	0.940	0.00	2.17	1.08	-18.97
	PRFoods AS	0.522	0.00	-3.33	-14.43	-29.93
	Rokiskio Suris	2.560	0.00	0.79	1.99	-5.19
	Siaulių Bankas AB	0.477	↓-0.83	3.70	18.95	-4.22
	Silvano Fashion Group AS	2.340	↑2.63	12.26	5.95	-16.79
	Tallink Grupp AS	0.970	↑0.21	-2.92	2.34	-2.47
	Tallinna Kaubamāja Grupp AS	8.380	↑0.24	2.20	-0.48	-8.91
	Tallinna Sadam AS	1.970	0.00	-1.50	-3.43	-
	Telia Lietuva AB	1.175	↑1.29	3.98	6.33	4.91
	Vilkyskiu Pienine AB	2.440	↑0.83	1.67	19.02	-25.15
	Vilniaus Baldai AB	7.300	↓-1.35	-2.01	-2.67	-33.64
	Zemaitijos Pienas AB	1.840	0.00	2.22	22.67	4.55

Kontaktai:

Agnė Anzeliene	Renatas Žeknys	Karolis Čekus
Maklerė	Makleris	Finansinių produktų pardavimų specialistas
Tel: 8 5 258 2306	Tel: 8 5 258 2295	Tel: 8 5 258 2478
Agne.Anzeliene@swedbank.lt	Renatas.Zeknys@swedbank.lt	Karolis.Cekus@swedbank.lt

Apžvalgą užsiprenumeruoti galima adresu: <http://www.swedbank.lt/articles/subscribe>
 Dėmesio! Ši apžvalga yra tik informacinio pobūdžio, t.y. pateikiama informacija jokiomis aplinkybėmis negali būti interpretuojama kaip asmeninė rekomendacija, patarimas, pasiūlymas, nurodymas arba reikalavimas įsigyti ar perleisti apžvalgoje nurodytas finansines priemones ir negali būti jokio vėliau sudaryto sandorio pagrindas ar sudedamoji dalis. Visa pateikta informacija yra surinkta iš viešai prieinamų šaltinių (įmonių, vertybinių popierių biržų, naujienų agentūrų ir kitų). Duomenų šaltinis: „Bloomberg“, „Reuters“, „Swedbank“, „Nasdaq OMX“. Mes neatliekame informacijos tikrinimo ir/ar vertinimo, dėl to negarantuojame informacijos tikslumo, pilnumo ar aktualumo, ir neatsakome už nuostolius, kurie gali atsirasti, kai investuojama remiantis tokią informaciją. Pateikta apžvalga taip pat nėra apsaugota nuo skirtingų duomenų ir/ar informacijos palyginimo problemų, dėl įmonių keičiamos apskaitos ir finansinės atskaitomybės paruošimo praktikos (t.y. pasikeitę apskaitos standartai, finansinių ataskaitų konsolidavimo praktikos pasikeitimas ir pan.). Dėl šios priežasties istoriniai palyginamieji duomenys gali būti neprekinami. Draudžiama kopijuoti, spausdinti ar kitaip komerciniais tikslais atgaminti bei platinti šią apžvalgą arba bet kurią jos dalį be „Swedbank“, AB sutikimo. Cituojant būtina nuoroda į šaltinį.