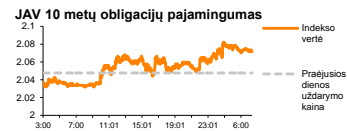
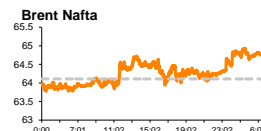
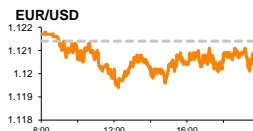
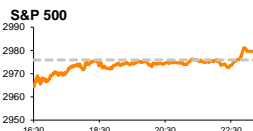


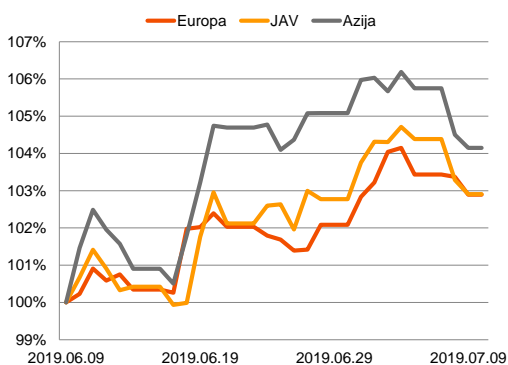
Rytinė finansų rinkų apžvalga

Finansų rinkų tarnyba – trečiadienis, 2019 m. liepos 10 d.

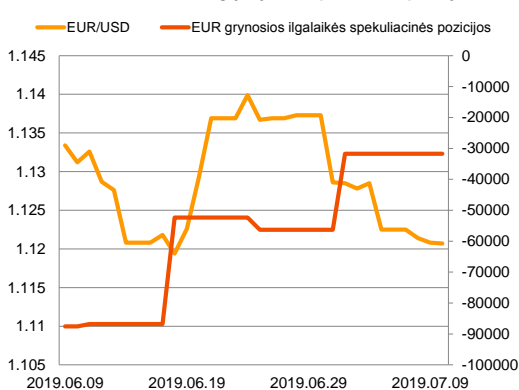
Dienos prekyba



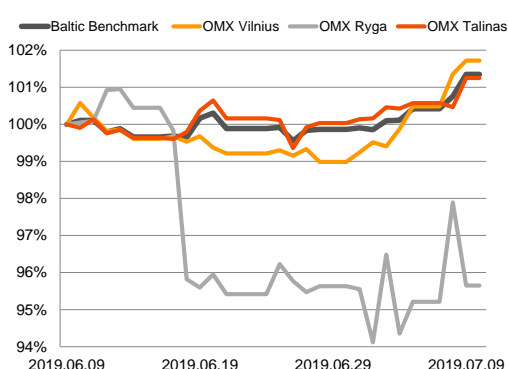
Regioniniai indeksai (1 mėn. santykiniai pokyčiai, atskaitos taškas 100%)



EUR/USD kursas ir grynoji EUR spekuliacinė pozicija



Baltijos šalių indeksai (1 mėn. santykiniai pokyčiai, atskaitos taškas 100%)



- Vokietijoje antrąjį šių metų ketvirtį laukiama ekonomikos lėtėjimo
- Atnaujintos JAV – Kinijos prekybos derybos

Pasaulio finansų rinkų tendencijos

Karolis Čekus, Finansinių produktų pardavimų specialistas

Europos akcijų indeksai antradienį judėjo žemyn, rinkoms ruošiantis ketvirčio rezultatų skelbimui, bei sekant nerimo ženklus iš Vokietijos ekonomikos. Britanijos **FTSE 100** vakar traukėsi -0,17 proc., Vokietijos **DAX** -0,85 proc., o **Stoxx Europe 600** -0,51 proc. Amerikos indeksai vakar nuo prekybos atidarymo reikšmių nenutolo (**Dow Jones** -0,08 proc., **S&P 500** +0,12 proc.).

Praėjusią savaitę paskelbta, kad **Vokietijos** ekonomikos lūkesčius matuojantis Sentix indeksas, kuris vertina dabartinės verslo nuotaikas didžiausioje Europos ekonomikoje, bei jos lūkesčius, antrą mėnesį iš eilės buvo neigiamas ir užfiksavo prasčiausią lygį per pastarąjį dešimtmetį, taip indikuodamas apie šį ketvirtį laukiamą Vokietijos ekonomikos sulėtėjimą. Analogiška **Euro zonos** rodiklio reikšmė tuo pat metu krito į penkerių metų žemumą bei taip pat atspindėjo rinkos lūkesčius dėl laukiamo ekonomikos lėtėjimo, nors prognozuota, kad šie išliks neutralūs. Blogus rezultatus fiksavo ir kiti pastaruosiu metu pasirodę Vokietijos makroekonominiai duomenys: gegužę metinės **pramonės produkcijos** apimtys bei **fabrių užsakymai** traukėsi atitinkamai -3,7 proc. bei -8,6 proc., buvo vieni prasčiausių per pastarąjį dešimtmetį bei prasilenkė su analitikų lūkesčiais. **Eksportas**, nors ir kiek netikėtai užfiksavo 1,1 proc. augimą, tačiau atspindėjo pastaruosius metus dėl prekybos karų susiformavusią mažėjimo tendenciją, o šalies **importas** kiek netikėtai užfiksavo -0,5 proc. kritimą. Užuominų apie bendrą Euro zonos ekonomikos būklę šiandien per pietus bus laukiama iš **Europos Komisijos**, kuri paskelbs savo ketvirtinės ekonomikos prognozes. Likus porai savaitių iki ECB susirinkimo, panašios makroekonominės naujienos gali rinkoms padėti susiformuoti lūkesčius dėl būsimo palūkanų normų sprendimo. Liepos mėnesio susirinkimui dar nebus spėta paviešinti Euro zonos šalių preliminarų BVP rodiklių, kurie padėtų išsklaidyti abejones dėl regiono ekonomikos sveikatos, todėl šiuo metu prognozuojama, kad ECB gali laukti rugsėjo mėnesio, tam, kad įvykdytų palūkanų normų mažinimą. Tačiau tai kiek prasilenkia su ECB narių komunikacija, kuri rodo didėjantį greitų veiksmų poreikį: ECB vyriausiasis ekonomistas **P. Lane** paskelbė, kad centrinis bankas turėtų būti „proaktyvus“, o už centrinio banko rinkos operacijas atsakingas **B. Coeure** teigė, kad monetarinės politikos atpalaidavimo poreikis šiuo metu yra didesnis nei bet kada anksčiau. Šiuo metu vyraujant tikimybėms, kad palūkanų normos mažinimas liepą arba rugsėjį gali būti atitinkamai lygus 50,2 bei 76,5 proc., ECB taip pat pabrėžia, kad neapibrėžtumas dėl monetarinės politikos augs ir dėl vidinių banko pokyčių, kadangi artimiausiu metu jame be M. Draghi pozicijas pakeis dar keli valdybos nariai.

Šiandien paskelbta, kad **JAV bei Kinijos** atstovai sugrįžo prie prekybos derybų klausimo. JAV Baltųjų Rūmų ekonomikos patarėjas **L. Kudlowas** pareiškė, kad telefoninio pokalbio metu, kuriame be jo dar dalyvavo JAV prekybos bei izdo sekretoriai bei Kinijos vicepremjeras bei prekybos vadovas įvyko konstruktyvus pokalbis. Kudlowas taip pat pareiškė, kad tikisi, jog bus sugrįžta prie seniau priimtų nutarimų, tačiau terminai kitiems susitikimams po šio pokalbio nebuvo paskelbti. Azijos rinkos šiandien ryte neranda vieningos krypties: 08:15 val. Kinijos **CSI 300** indeksas fiksavo +0,14 proc. augimą, Japonijos **NIKKEI 225** traukėsi -0,08 proc., o Pietų Korėjos **KOSPI** augo +0,55 proc.

Valiutų rinkos

Rinkos ruošiasi šiandien prasidėsiančiam bei dvi dienas truksiančiam FED vadovo **J. Powello** pusmetiniam pranešimui JAV Kongrese. Nors prieš pranešimą rinkos prognozuoja, kad FED vadovo tonas nebus toks kupinas nerimo bei poreikio skatinti ekonomiką koks buvo praėjusio FED posėdžio metu, tai nekeičia rinkos lūkesčių, kad J. Powellas pranešimo metu rinkai suteiks aiškių užuominų, kad šio mėnesio pabaigoje vyksiančio FED FOMC susirinkimo metu bus vykdomas palūkanų normos mažinimas. **JAV dolerio kursas** šeštą prekybos sesiją iš eilės stiprėja valiutų krepšelio atžvilgiu, **EUR/USD** kursas 08:32 val pokyčio nuo atidarymo reikšmės nefiksavo ir laikėsi ties 1,1208 lygiu, o penktą sesiją iš eilės augantis **USD/JPY** kursas laikėsi ties 108,88 kaina.

Baltijos vertybinių popierių rinka

Baltijos VP rinkoje, po to, kai pirmadienį perleista akcijų už 2,85 mln. Eur, vakar buvo sugeneruota dar 1,956 mln. Eur apyvarta. **Vilniaus** indeksas augo +0,36 proc., **Talino** +0,79 proc., o **Rygos** traukėsi -2,24 proc. Rinkų likvidumą bei teigiamą toną palaikė regiono finansininkai: „**Šiaulių bankas**“ sesijos metu augo +1,91 proc. iki 0,481 Eur kainos, pozicijos apyvartai pasiekiant beveik 887 tūkst. Eur, o „**LHV Group**“ akcijos stiebėsi +0,43 proc. iki 11,8 Eur kainos, po to kai buvo perleista akcijų už beveik 307 tūkst. Eur.

Teigiamas nuotaikas bei išaugusį rinkų likvidumą šiomis dienomis palaiko tai, kad praėjusį penktadienį „**Grindeks**“ atsiskaitė su savo investuotojais dėl praėjusio mėnesio pabaigoje privalomo supirkimo metu įgytų akcijų. Viešojo siūlymo metu susiję asmenys įgijo kiek daugiau nei 1,9 mln. bendrovės akcijų už vieną mokėdami 12,59 Eur, bendrai investuotojams išmokėdami beveik 24 mln. Eur.

2019.07.10	Šalis	Laikas	Svarbiausios dienos makroekonominės naujienos	Prognozė	Buvusi reikšmė
	Euro zona	12:15	Europos Komisijos ketvirtinės ekonomikos	-	-
	JAV	17:0	Galutinis didmeninių prekybos atsargų rodiklis	Gegužės mėn. 0.4 %	0.4 %

Pasaulio rinkos

Pavadinimas	Indekso vertė	Dienos pokytis, %	Mėnesio pokytis, %	Nuo metų pradžios, %	12 mėn. pokytis, %
JAV					
S&P 500	2980	↑ 0.12	3.22	18.86	6.65
Dow Jones	26783	↓ -0.08	2.77	14.82	7.48
Nasdaq Comp	8142	↑ 0.54	4.07	22.70	4.93
Russell 2000	1563	↑ 0.08	2.56	15.87	-7.85
Skandinavija					
OMX Stockholm 30	1631	↓ -0.68	3.58	15.77	5.33
OMX Helsinki 25	3953	↓ -1.19	2.42	7.26	-7.31
OMX Copenhagen 20	1013.9	↓ -0.29	2.54	13.72	2.25
Oslo stock exchange	815.7	↓ -1.00	1.57	10.31	-2.15
Europa					
DJ Euro STOXX 50	3510	↓ -0.40	3.64	16.94	1.05
CAC 40	5572	↓ -0.31	3.52	17.79	2.53
DAX	12437	↓ -0.85	3.25	17.78	-1.37
FTSE 100	7536	↓ -0.17	2.18	12.01	-2.02
MB	21886	↓ -0.41	6.84	19.44	-0.78
IBEX 35	9274	↓ -0.12	-0.22	8.59	-6.22
Centrinė ir Rytų Europa					
ATX	2986	↓ -1.23	1.76	8.76	-9.69
WIG20	2313	↓ -1.13	1.32	1.58	6.20
BUX	40327	↓ -1.10	-2.02	3.04	13.91
PX	1048.4	↓ -0.35	-1.02	6.27	-3.71
RTS	1395	↓ -0.34	4.43	30.52	16.00
Azija					
Nikkei 225	21540	↓ -0.12	1.92	7.62	-2.96
Hang Seng	28205	↑ 0.32	2.27	9.13	-1.66
Kospi	2064	↑ 0.60	-1.68	1.14	-10.02
Valiutų kursai					
EUR/USD	1.12	↓ -0.01	-0.93	-2.27	-4.57
EUR/GBP	0.90	↓ -0.08	-0.91	0.09	1.73
EUR/PLN	4.27	↑ 0.11	-0.14	0.52	1.20
EUR/RUB	71.57	↓ -0.04	2.30	11.07	1.43
Žaliavų rinka					
Brent nafta	64.7	↑ 0.90	3.93	20.33	-17.91
Auksas	1393	↓ -0.36	4.86	8.58	10.91
Palūkanų normos					
EURIBOR 6 mėn.	-0.34	↑ 0.59	-31.25	-41.77	-24.44
LIBOR USD 6 mėn.	2.26	↑ 2.12	-4.86	-21.53	-10.03

Baltijos regionas

Pavadinimas	Indekso vertė	Dienos pokytis, %	Mėnesio pokytis, %	Nuo metų pradžios, %	12 mėn. pokytis, %
Baltijos šalys					
OMX Vilnius	684.3	↑ 0.36	1.14	10.92	-3.56
OMX Riga	1020.7	↓ -2.24	-4.52	9.87	-3.31
OMX Tallinn	1269.8	↑ 0.79	1.34	9.20	0.69
Baltic Benchmark Gross Index	973.8	↑ 0.59	1.24	11.45	-0.16
NASDAQ OMX Baltic sąrašo likvidžios akcijos					
AB Amber Grid	1.11	0.00	0.91	-2.63	-23.45
Apranga PVA	1.76	↑ 0.29	8.67	9.69	-24.68
AS Merko Ehitus	9.80	↑ 5.38	-2.97	6.52	0.00
AS Tallinna Vesi	10.800	0.00	-7.69	12.50	5.37
AUGA Group AB	0.38	↓ -0.79	-2.84	-5.75	-22.75
Ekspress Grupp AS	0.85	↑ 1.19	0.00	-18.27	-34.11
Energijos Skirstymo Operatorius AB	0.69	↓ -1.42	3.58	7.10	-19.30
GRIGEO	1.360	↑ 0.37	-1.45	2.64	-5.88
Grindeks AS	11.800	0.00	-4.07	81.54	61.20
Klaipėdos Nafta AB	0.372	↓ -0.53	-2.87	-9.27	-28.74
Latvijas Balzams AS	9.150	0.00	0.55	8.93	8.28
Latvijas Gaze	10.100	↓ -3.81	-3.81	0.00	-9.01
LHV Group AS	11.800	↑ 0.43	-1.67	24.74	5.36
Linas Agro AB	0.630	0.00	1.61	-1.56	-8.70
Nordecon AS	1.070	↑ 2.88	9.59	28.07	4.57
Novaturas AB	7.300	↓ -1.35	-7.59	-8.75	-
Olainfarm AS	6.840	↓ -1.16	0.59	2.09	-11.17
Panevezio Statybos Trestas	0.745	↓ -1.32	-3.25	-0.93	-18.13
Pieno Zvaigzdes	0.940	0.00	0.00	1.08	-18.97
PRFoods AS	0.522	↑ 5.24	-1.51	-14.43	-30.40
Rokiskio Suris	2.560	↑ 3.23	-5.19	1.99	-5.19
Siaulių Bankas AB	0.481	↑ 1.91	4.57	19.95	-3.80
Silvano Fashion Group AS	2.280	0.00	9.38	3.23	-19.44
Tallink Grupp AS	0.968	↑ 0.41	-2.67	2.13	-2.67
Tallinna Kaubamāja Grupp AS	8.360	0.00	1.95	-0.71	-9.13
Tallinna Sadam AS	1.970	↑ 0.51	-1.50	-3.43	-
Telia Lietuva AB	1.160	↓ -0.43	2.65	4.98	2.65
Vilkskiu Pienine AB	2.420	0.00	-2.42	18.05	-25.77
Vilniaus Baldai AB	7.400	0.00	-0.67	-1.33	-31.48
Zemaitijos Pienas AB	1.840	0.00	1.66	22.67	4.55

Kontaktai:

Agnė Anzeliene	Renatas Žekyns	Karolis Čekus
Maklerė	Makleris	Finansinių produktų pardavimų specialistas
Tel: 8 5 258 2306	Tel: 8 5 258 2295	Tel: 8 5 258 2478
Agne.Anzeliene@swedbank.lt	Renatas.Zekyns@swedbank.lt	Karolis.Cekus@swedbank.lt

Apžvalgą užsiprenumeruoti galima adresu: <http://www.swedbank.lt/articles/subscribe>

Dėmesio! Ši apžvalga yra tik informacinio pobūdžio, t.y. pateikiama informacija jokiais aplinkybėmis negali būti interpretuojama kaip asmeninė rekomendacija, patarimas, pasiūlymas, nurodymas arba reikalavimas įsigyti ar perleisti apžvalgoje nurodytas finansines priemones ir negali būti jokio vėliau sudaryto sandorio pagrindas ar sudedamoji dalis. Visa pateikta informacija yra surinkta iš viešai prieinamų šaltinių (įmonių, vertybinių popierių biržų, naujienų agentūrų ir kitų). Duomenų šaltinis: „Bloomberg“, „Reuters“, „Swedbank“, „Nasdaq OMX“. Mes neatliekame informacijos tikrinimo ir/ar vertinimo, dėl to negarantuojame informacijos tikslumo, pilnumo ar aktualumo, ir neatsakome už nuostolius, kurie gali atsirasti, kai investuojama remiantis tokia informacija. Pateikta apžvalga taip pat nėra apsaugota nuo skirtingų duomenų ir/ar informacijos palyginimo problemų, dėl įmonių keičiamos apskaitos ir finansinės atskaitomybės paruošimo praktikos (t.y. pasikeitę apskaitos standartai, finansinių ataskaitų konsolidavimo praktikos pasikeitimai ir pan.). Dėl šios priežasties istoriniai palyginamieji duomenys gali būti neprieinami. Draudžiama kopijuoti, spausdinti ar kitaip komerciniais tikslais atgaminti bei platinti šią apžvalgą arba bet kuria jos dalį be „Swedbank“, AB sutikimo. Cituojant būtina nuoroda į šaltinį.