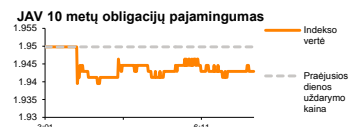
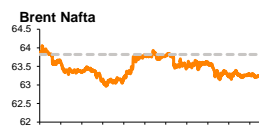
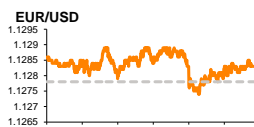


Rytinė finansų rinkų apžvalga

Finansų rinkų tarnyba – penktadienis, 2019 m. liepos 5 d.

Dienos prekyba



- Likus dviem dienom iki branduolinio susitarimo nutraukimo, didėja Iranui spaudimas Europoje
- Kinija teigia, kad kitą savaitę Pekine gali būti atnaujintos prekybos derybos

Pasaulio finansų rinkų tendencijos

Karolis Čeikus, Finansinių produktų pardavimų specialistas

Amerikai švenčiant nepriklausomybės dieną, santykinai neaktyvi prekyba vyko ir Europoje. Vokietijos **DAX** pasyvią prekybos sesiją baigė augdamas +0,11 proc., Britanijos **FTSE 100** traukdamasis -0,08 proc., o **Stoxx Europe 600** kildamas +0,09 proc.

Šiandien naktį paskelbta, kad **Britanijos** specialiosios pajėgos Gibraltaro sąsiauryje konfiskavo tanklaivį, gabenusį naftą iš Irano į Siriją, taip dar labiau padidindamos spaudimą **Iranui**. Oficialiai priežastis, kodėl buvo sulaikytas tanklaivis, gabenęs 2 mln. barelių naftos, yra Europos Sąjungos sankcijų Sirijai nesilaikymas, tačiau tai padidino spaudimą ir JAV sankcijų užspaustam Iranui, kuris dėl šio įvykio išsikvietė Britanijos ambasadorių savo šalyje paaiškinti situaciją. Po to, kai praėjusį mėnesį, įvykdžius du laivų užpuolimus Hormuzo Sąsiauryje, dėl kurio JAV bei Saudo Arabija apkaltino Iraną, Britanija didino šiai šaliai spaudimą dėl britės N. Z-Ratcliffe, kuri yra apkaltinta šnipinėjimu ir įkalinta Irane. Į šį konfliktą gali būti įtraukta ir **Ispanija**, kadangi laivo sustabdymo operacija buvo įvykdyta šios šalies teritoriniuose vandenyse. Neatmetama galimybė, kad tai galėjo būti sąmoningas Irano bandymas pakurstyti konfliktą, kadangi reguliariai į embargo spaudžiamą Siriją naftą eksportuojantis Iranas galėjo rinktis alternatyvų, kelis kartus trumpesnį maršrutą per Sueco kanalą, kuriuo gabenant krovinius nebūtų iškilę rizikos, kad krovinyms gali būti konfiskuotas. Kiek anksčiau Irano Prezidentas **H. Rohani**, išskėlė ultimatumą, kad liepos 7 d. padidins urano sodrinimo normas virš ribos, nustatytos 2015 m. branduoliniame susitarime, jeigu ES neapgins Irano interesų, todėl šis incidentas, įvykęs likus porai dienų iki galutinio termino ribos, gali būti susijęs su siekiu padidinti ES diplomatinį įsikišimą į konfliktą su JAV. **Brent** naftos kaina nerodo ryškesnės reakcijos į pasirodžiusius pranešimus ir penktadienio rytą laikėsi ties 63,4 JAV dolerių už barelį lygiu.

Kinijos žiniasklaida pranešė, kad kitą savaitę Pekine turėtų būti atnaujintas **JAV – Kinijos** derybų procesas. Šiame derybų etape Kinija tikisi gauti D. Trumpo garantijų, kaip bus atlaisvinamos sankcijos šalies telekomunikacijų milžinei „**Huawei**“ siekiant įgyvendinti JAV Prezidento G-20 susitikime duotą pažadą, kad JAV kompanijoms bus panaikinti apribojimai pardavinėti produktus šiai Kinijos kompanijai. Mainais Kinija žada pateikti planą atnaujinti sojų pupelių įsigijimą. Prieš naują derybų etapą, Kinija taip pat bando spausti JAV panaikinti visus prekybos tarifus tam, kad būtų tęsiamos diskusijos dėl prekybos susitarimo. Azijos rinkos penktadienio rytą nenutolsta nuo rinkos atidarymo reikšmių: 08:17 val. Kinijos **CSI 300** fiksavo +0,14 proc. augimą, Japonijos **NIKKEI 225** augo +0,08 proc., o Pietų Korėjos **KOSPI** pokyčio nefiksavo.

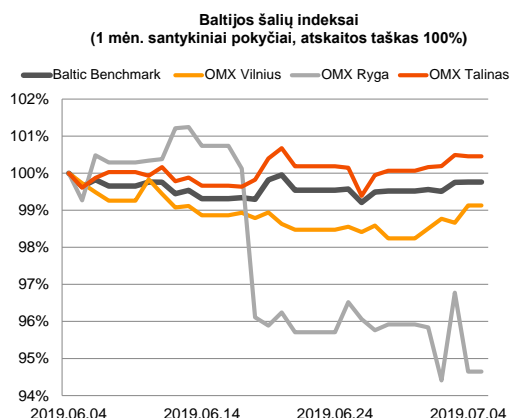
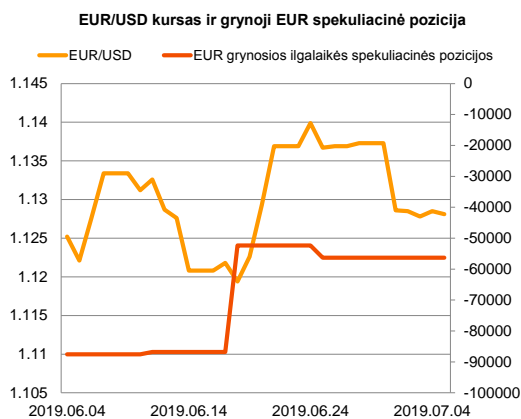
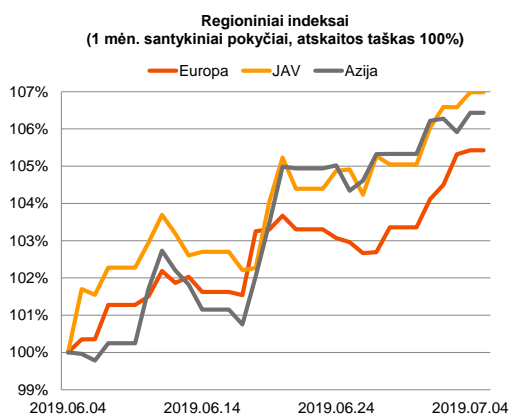
Valiutų rinkos

Šiandien ypatingai daug dėmesio bus nukreipta į JAV darbo rinkos rodiklius, investuotojams laukiant užuominų, kaip verslas reaguoja į augimo momentą prarandančią ekonomiką bei prekybos karą. Kritiškai vertinant tai, kad savaitės viduryje pasirodė dirbančiųjų pokyčio išskyrus valstybinį sektorių duomenys augo, tačiau neatitiko lūkesčių, prognozuojama, kad šiandien pasirodysiantis **dirbančiųjų skaičiaus išskyrus žemės ūkio sektorių skaičiaus pokytis** augs nuo 75 iki 160 tūkst., o **nedarbo lygis** išliks stabiliam 3,6 proc. lygyje. **EUR/USD** kursas ketvirtą sesiją iš eilės pokyčio nefiksuoja ir penktadienio rytą laikėsi ties 1,128 lygiu.

Pastarąsias 3 sesijas augęs **EUR/GBP** kursas penktadienio rytą nežymiai judėjo žemyn ir 08:45 val. laikėsi ties 0,89656 kaina.

Baltijos vertybinių popierių rinka

Baltijos VP rinkoje vakar buvo sugeneruota 804 tūkst. Eur apyvarta. **Vilniaus** indeksas augo +0,46 proc., o **Rygos** bei **Talino** krito atitinkamai -2,13 bei -0,04 proc. Aktyviausiai prekyba vyko „**Tallinna Sadam**“ pozicijoje, kurioje sugeneruota beveik ketvirtadalis apyvartos, o akcijos kaina traukėsi -0,51 proc. iki 1,95 Eur lygio.



2019.07.05	Šalis	Laikas	Svarbiausios dienos makroekonominės naujienos	Progozė	Buvusi reikšmė
	JAV	15:30	Dirbančiųjų skaičiaus išskyrus ŽŪ sektorių pokytis	Birželio mėn.	75 tūkst.
	JAV	15:30	Nedarbo lygis	Birželio mėn.	3.6 %

Pasaulio rinkos

Pavadinimas	Indekso vertė	Dienos pokytis, %	Mėnesio pokytis, %	Nuo metų pradžios, %	12 mėn. pokytis, %
JAV					
S&P 500	2996	↑ 0.77	6.87	19.51	10.42
Dow Jones	26966	↑ 0.67	6.45	15.60	11.55
Nasdaq Comp	8170	↑ 0.75	8.54	23.13	8.90
Russell 2000	1572	↑ 0.74	4.21	16.58	-5.32
Skandināvija					
OMX Stockholm 30	1652	↑ 0.21	7.15	17.29	8.23
OMX Helsinki 25	4039	↑ 0.44	5.78	9.61	-2.73
OMX Copenhagen 20	1030.7	↓ -0.63	5.89	15.60	6.73
Oslo stock exchange	820.5	↑ 1.03	3.40	10.97	0.31
Europa					
DJ Euro STOXX 50	3544	↑ 0.10	6.11	18.08	3.00
CAC 40	5621	↑ 0.03	6.21	18.81	4.74
DAX	12630	↑ 0.11	5.42	19.61	1.33
FTSE 100	7604	↓ -0.08	5.31	13.01	0.00
IBEX 35	9401	↑ 0.98	2.74	10.08	-4.72
Centrinė ir Rytų Europa					
ATX	3033	↑ 0.75	3.50	10.46	-7.01
WIG20	2356	↑ 0.47	5.99	3.51	9.27
BUX	40973	↓ -0.03	-0.25	4.69	12.76
PX	1052.1	↑ 0.27	-0.06	6.64	-2.36
RTS	1412	↑ 0.71	8.30	32.08	20.47
Azija					
Nikkei 225	21711	↑ 0.04	4.50	8.48	0.76
Hang Seng	28818	↑ 0.08	7.15	11.50	2.26
Kospi	2109	↑ 0.00	1.92	3.32	-6.59
Valiutų kursai					
EUR/USD	1.13	↓ -0.04	0.53	-1.62	-3.51
EUR/GBP	0.90	↑ 0.08	-1.33	-0.30	1.41
EUR/PLN	4.24	↑ 0.02	0.83	1.12	2.59
EUR/RUB	71.66	↓ -0.02	2.30	10.93	3.00
Žaliavų rinka					
Brent nafta	63.3	↓ -0.02	4.39	17.64	-18.22
Auksas	1417	↑ 0.07	6.52	10.50	12.66
Palūkanų normos					
EURIBOR 6 mėn.	-0.34	↓ -0.90	-33.07	-42.62	-25.65
LIBOR USD 6 mėn.	2.21	↓ -0.79	-10.04	-23.19	-11.89

Baltijos regionas

Pavadinimas	Indekso vertė	Dienos pokytis, %	Mėnesio pokytis, %	Nuo metų pradžios, %	12 mėn. pokytis, %
Baltijos šalys					
OMX Vilnius	671.8	↑ 0.46	-0.61	8.90	-5.09
OMX Riga	1008.3	↓ -2.13	-4.67	8.53	-2.85
OMX Tallinn	1259.4	↓ -0.04	0.84	8.30	0.03
Baltic Benchmark Gross Index	961.9	↑ 0.01	0.12	10.08	-0.97
NASDAQ OMX Baltic sąrašo likvidžios akcijos					
AB Amber Grid	1.11	↓ -0.89	0.00	-2.63	-23.45
Apranga PVA	1.70	↑ 1.19	4.94	6.25	-27.35
AS Merko Ehitus	9.26	↑ 0.22	-7.86	0.65	-5.51
AS Tallinna Vesi	10.800	0.00	-6.90	12.50	5.88
AUGA Group AB	0.38	0.00	-3.80	-5.00	-22.45
Ekspress Grupp AS	0.83	0.00	0.00	-20.19	-33.60
Energijos Skirstymo Operatorius AB	0.68	↑ 0.59	3.34	4.94	-21.11
GRIGEO	1.345	0.00	-2.18	1.51	-6.60
Grindeks AS	11.100	↓ #####	-9.02	70.77	52.05
Klaipėdos Nafta AB	0.372	↑ 1.09	-4.86	-9.27	-28.74
Latvijas Balzams AS	9.200	0.00	0.55	9.52	8.24
Latvijas Gaze	10.100	0.00	-1.94	0.00	-5.61
LHV Group AS	11.900	↑ 0.42	-0.83	25.79	7.21
Linas Agro AB	0.630	0.00	0.00	-1.56	-8.70
Nordecon AS	1.030	0.00	7.57	23.28	0.66
Novaturas AB	7.150	↓ -0.69	-9.49	-10.63	-
Olainfarm AS	6.940	↑ 0.58	2.97	3.58	-11.59
Panevezio Statybos Trestas	0.745	↑ 0.68	-2.61	-0.93	-18.13
Pieno Zvaigzdes	0.940	0.00	1.08	1.08	-19.66
PRFoods AS	0.528	↑ 5.60	-4.00	-13.44	-27.67
Rokiskio Suris	2.480	0.00	-8.15	-1.20	-8.15
Siaulių Bankas AB	0.458	0.00	-0.22	14.21	-8.22
Silvano Fashion Group AS	2.220	0.00	9.01	0.51	-21.31
Tallink Grupp AS	0.970	0.00	-1.54	2.34	-2.01
Tallinna Kaubamāja Grupp AS	8.280	↓ -0.24	0.49	-1.66	-9.61
Tallinna Sadam AS	1.950	↓ -0.51	-2.01	-4.41	-
Telia Lietuva AB	1.145	↑ 1.33	2.23	3.62	2.23
Vilkskiu Pienine AB	2.420	↑ 0.83	-3.97	18.05	-25.54
Vilniaus Baldai AB	7.500	0.00	2.74	0.00	-30.56
Zemaitijos Pienas AB	1.790	↓ -2.72	0.00	19.33	1.13

Kontaktai:

Agnė Anzeliene	Renatas Žekyns	Karolis Čekus
Maklerė	Makleris	Finansinių produktų pardavimų specialistas
Tel: 8 5 258 2306	Tel: 8 5 258 2295	Tel: 8 5 258 2478
Agne.Anzeliene@swedbank.lt	Renatas.Zekyns@swedbank.lt	Karolis.Cekus@swedbank.lt

Apžvalgą užsiprenumeruoti galima adresu: <http://www.swedbank.lt/articles/subscribe>

Dėmesio! Ši apžvalga yra tik informacinio pobūdžio, t.y. pateikiama informacija jokiais aplinkybėmis negali būti interpretuojama kaip asmeninė rekomendacija, patarimas, pasiūlymas, nurodymas arba reikalavimas įsigyti ar perleisti apžvalgoje nurodytas finansines priemones ir negali būti jokio vėliau sudaryto sandorio pagrindas ar sudedamoji dalis. Visa pateikta informacija yra surinkta iš viešai prieinamų šaltinių (įmonių, vertybinių popierių biržų, naujienų agentūrų ir kitų). Duomenų šaltinis: „Bloomberg“, „Reuters“, „Swedbank“, „Nasdaq OMX“. Mes neatlikome informacijos tikrinimo ir/ar vertinimo, dėl to negarantuojame informacijos tikslumo, pilnumo ar aktualumo, ir neatsakome už nuostolius, kurie gali atsirasti, kai investuojama remiantis tokia informacija. Pateikta apžvalga taip pat nėra apsaugota nuo skirtingų duomenų ir/ar informacijos palyginimo problemų, dėl įmonių keičiamos apskaitos ir finansinės atskaitomybės paruošimo praktikos (t.y. pasikeitę apskaitos standartai, finansinių ataskaitų konsolidavimo praktikos pasikeitimai ir pan.). Dėl šios priežasties istoriniai palyginamieji duomenys gali būti neprieinami. Draudžiama kopijuoti, spausdinti ar kitaip komerciniais tikslais atgaminti bei platinti šią apžvalgą arba bet kuria jos dalį be „Swedbank“, AB sutikimo. Cituojant būtina nuoroda į šaltinį.