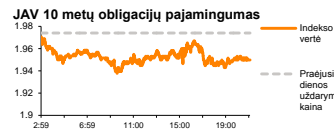
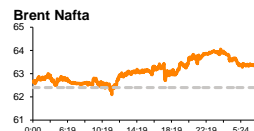
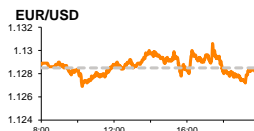
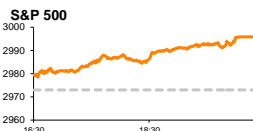


# Rytinė finansų rinkų apžvalga

Finansų rinkų tarnyba – ketvirtadienis, 2019 m. liepos 4 d.

Dienos prekyba



- Prastėjantys makroekonominiai duomenys nublanko prieš rinkų lūkesčius dėl būsimo skatinimo
- Prekybos konflikto spaudžiamos JAV naftos atsargos užfiksavo nežymų kritimą

## Pasaulio finansų rinkų tendencijos

**Karolis Čeikus, Finansinių produktų pardavimų specialistas**

Europoje pranešimai apie tai, kad Europos Komisija nesiims anksčiau žadėtų drausminių priemonių prieš Italiją, po to kai ši paskelbė, kad šiek tiek sumažins šių metų biudžeto deficitą, vakar paskatino Italijos **FTSE MIB** indekso augimą +2,4 proc. Lūkesčiai, kad **C. Lagarde**, nominantė užimti ECB vadovo postą, tęs M. Draghi politiką agresyviai skatinti regiono ekonomiką, Vokietijos **DAX** indekso vertę pakėlė +0,71 proc., Britanijos **FTSE 100** +0,66 proc., o **Stoxx Europe 600** +0,85 proc. Amerikos rinkos Nepriklausomybės dienos išvakarėse vykdė neaktyvią prekybą, tačiau to pakako **S&P 500** indeksui paaugti +0,77 proc. iki naujų rekordinių aukštumų, o **Dow Jones** stiebtis +0,67 proc. Rinkoms laukiant tolimesnio ekonomikos skatinimo tiek Europoje, tiek už Atlanto, **Vokietijos 10 m. obligacijų pajamingumas** vakar nardydamas naujose rekordinėse žemumose sesijos pabaigoje fiksavo kritimą iki -0,385 proc. lygio, o **JAV 10 metų obligacijų pajamingumas** krito iki 1,9498 proc.

Vakar pasirodė nemažai makroekonominių duomenų, kurie daugeliu atvejų rodė toliau pagreitį prarandančio ekonomikos augimo signalus, tačiau bent jau akcijų rinkose nublanko prieš augančio skatinimo lūkesčius. Galutiniai birželio mėnesio **paslaugų sektoriaus** bei **bendrieji užsakymų rodikliai Prancūzijoje, Vokietijoje, Britanijoje** bei **Europos Sąjungoje** neatitiko lūkesčių ir neretu atveju fiksavo vienus didžiausių sektorių traukimų per pastarąjį dešimtmetį, o **Amerikoje** analogiško rodiklio reikšmės nežymiai pranoko preliminarinius skaičiavimus bei užfiksavo nežymų augimą. Vakar pasirodė **nedarbo lygio** duomenys Vokietijoje atitiko lūkesčius bei išilaikė ties 5,0 proc. riba, ES kiek netikėtai sumažėjo nuo 7,6 iki 7,5 proc., nors pokyčio nelaukta, o Amerikoje pasirodė **dirbančiųjų skaičiaus, išskyrus viešąjį sektorių pokyčio** duomenys birželį nors ir augo nuo 41 iki 102 tūkst. tačiau neatitiko prognozių, kurios buvo lygios 140 tūkst. **JAV fabriku užsakymai** gegužę fiksavo -0,7 proc. traukimąsi ir nepaisant to, kad gerėjo lyginant su mėnesiu prieš tai, kuomet buvo užfiksuotas -1,2 proc. kritimas, 8 mėnesį iš eilės buvo mažesni už lūkesčius. Trečią mėnesį iš eilės prastesnis už lūkesčius buvo ir **JAV prekybos deficitas**, kuris gegužę augo nuo 51,2 iki 55,5 mlrd. JAV dolerių, bei pranoko 54,0 mlrd. JAV dolerių lūkesčius. **JAV deficitas su Kinija**, kuris pirmuosius šių metų mėnesius buvo sumažėjęs beveik iki 27 mlrd. JAV dolerių lygio, gegužę toliau gilėjo ir viršijo 30 mlrd. JAV dolerių lygį, su **Meksika**, nuo praėjusių metų pabaigos išaugo nuo 7 iki 9 mlrd., o su **ES** išaugo nuo 15 iki beveik 17 mlrd. JAV dolerių.

**Brent naftos** kaina, po savaitės pradžioje užfiksuoto daugiau nei 6 proc. kritimo vakar augo +2,28 proc. iki 63,8 JAV dolerių už barelį lygio, tačiau dėl švenčių JAV likvidumo netekusioje rinkoje šiandien ryte toliau judėjo žemyn ir 08:38 val. laikėsi ties 63,2 JAV dolerių už barelį kaina. **JAV žaliavinės naftos atsargos** praėjusią savaitę traukėsi kiek daugiau nei 1 mln. barelių, nors preliminarūs duomenys rodė, kad jos gali trauktis bent 5 kartus labiau, o analitikai tikėjosi 3 mln. barelių kritimo. **Benzino atsargos** krito -1,6 mln. barelių, nors prognozuota, kad jos mažės 2,4 mln. Po tris savaites užfiksuoto kritimo, **žaliavinės naftos gavyba** praėjusią savaitę simboliškai pajudėjo į viršų ir buvo lygi 12,2 mln. barelių per dieną. „Fitch Solutions“ vakar išplatino savo prognozes, kuriose teigia, kad pagrindinį spaudimą naftos kainos per artimiausius 3 metus turėtų jausti iš JAV – Kinijos prekybos konflikto, kuris neturėtų baigtis artimiausiu metu. Analitikų teigimu, pranešimai apie konflikto švelnėjimą suteiktų papildomą impulsą naftos kainų augimui. Vertindami bendrą foną, kompanijos analitikai išlaiko optimistinę perspektyvą, teikdami, kad naftos kainas teigiamai turėtų veikti laukiamas monetarinis skatinimas. „Fitch“ prognozuoja, kad šiais metais vidutinė Brent naftos kaina bus lygi 70, 2019 – 76, 2020 – 80, 2022 bei 2023 metais – 82 JAV doleriams.

Azijos rinkos šiandien ryte nėra linkę nutolti nuo rinkos atidarymo reikšmių. 08:49 val. Japonijos **NIKKEI 225** augo +0,26 proc., Kinijos **CSI 300** traukėsi -0,34 proc., o Pietų Korėjos **KOSPI** augo +0,5 proc.

## Valiutų rinkos

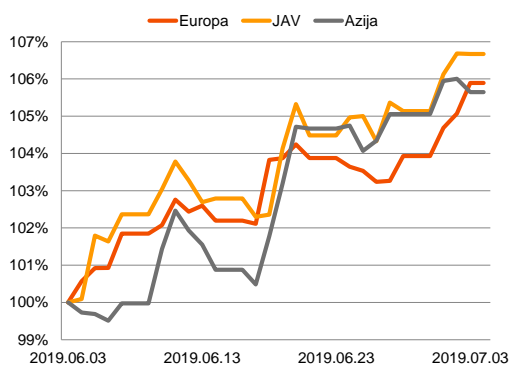
D. Trumpas vakar eilinį kartą ES bei Kiniją apkaltino manipuliacijomis valiutų rinkoje, tačiau tai ženkliai įtakos JAV dolerio kursui nepadarė. Trečią iš eilės sesiją ženkliai pokyčių nefiksuojuantis **EUR/USD** kursas šiandien ryte nenutolo nuo 1,128 lygio. **EUR/GBP** trečią prekybos sesiją nuosaikiai kopija į viršų ir tuo pat metu laikėsi ties 0,89705 lygiu.

## Baltijos vertybinių popierių rinka

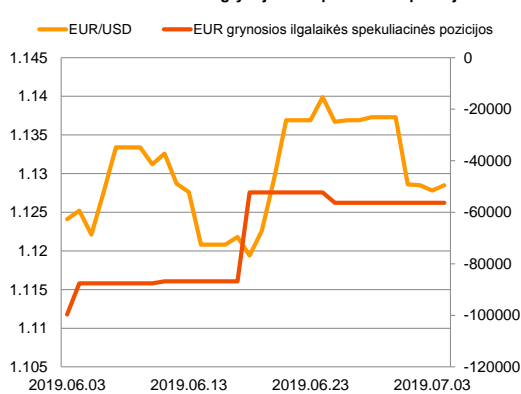
Baltijos VP rinkoje vakar buvo sugeneruota 1,161 mln. Eur apyvarta. **Vilniaus** indeksas traukėsi -0,11 proc., **Rygos** augo +2,36 proc., o **Talino** +0,3 proc. Aktyviausiai prekyba vyko „Tallinna Kaubamaja Grupp“ pozicijoje, kurioje akcijos kaina sesijos metu augo +0,24 proc. iki 8,3 Eur.

Vakar pasirodė „Tallink Grupp“ praėjusio mėnesio rezultatai akcijos kainai didelės įtakos nepadarė, o pastaroji sesijos metu augo +0,21 proc. iki 0,97 Eur lygio.

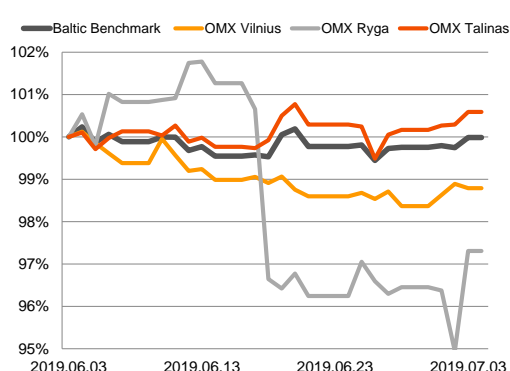
Regioniniai indeksai (1 mėn. santykiniai pokyčiai, atskaitos taškas 100%)



EUR/USD kursas ir grynoji EUR spekuliacinė pozicija



Baltijos šalių indeksai (1 mėn. santykiniai pokyčiai, atskaitos taškas 100%)



2019.07.04	Šalis	Laikas	Svarbiausios dienos makroekonominės naujienos	Prognozė	Buvusi reikšmė
	Euro zona	12:00	Mažmeninių pardavimų rodiklis (MoM)	Gegužės mėn. 0.3 %	-0.4 %
	Euro zona	12:00	Mažmeninių pardavimų rodiklis (YoY)	Gegužės mėn. 1.6 %	1.5 %
	JAV		Ne prekybos diena		

### Pasaulio rinkos

Pavadinimas	Indekso vertė	Dienos pokytis, %	Mėnesio pokytis, %	Nuo metų pradžios, %	12 mėn. pokytis, %
JAV					
S&P 500	2996	↑ 0.77	6.87	19.51	10.42
Dow Jones	26966	↑ 0.67	6.45	15.60	11.55
Nasdaq Comp	8170	↑ 0.75	8.54	23.13	8.90
Russell 2000	1572	↑ 0.74	4.21	16.58	-5.32
Skandināvija					
OMX Stockholm 30	1649	↑ 0.11	7.26	17.04	8.31
OMX Helsinki 25	4022	↑ 0.64	4.81	9.13	-2.68
OMX Copenhagen 20	1037.2	↑ 1.12	6.56	16.34	6.82
Oslo stock exchange	812.2	↑ 0.26	2.40	9.84	-0.28
Europa					
DJ Euro STOXX 50	3541	↑ 0.93	6.21	17.97	3.77
CAC 40	5619	↑ 0.75	6.65	18.77	5.61
DAX	12616	↑ 0.71	5.39	19.48	2.42
FTSE 100	7609	↑ 0.66	5.48	13.10	0.48
MB	21905	↑ 2.40	8.28	19.54	1.01
IBEX 35	9394	↑ 1.22	3.04	10.01	-3.72
Centrinė ir Rytų Europa					
ATX	3010	↑ 0.84	2.77	9.63	-7.52
WIG20	2346	↑ 0.19	5.01	3.03	7.47
BUX	40985	↑ 0.53	-0.42	4.72	11.98
PX	1049.3	↑ 0.82	-0.43	6.36	-2.62
RTS	1402	↑ 0.23	7.19	31.14	22.13
Azija					
Nikkei 225	21703	↑ 0.30	6.34	8.43	-0.07
Hang Seng	28824	↓ -0.11	7.71	11.52	2.06
Kospi	2099	↑ 0.14	1.55	2.84	-7.35
Valiutų kursai					
EUR/USD	1.13	↑ 0.06	0.29	-1.59	-3.19
EUR/GBP	0.90	↑ 0.02	-1.20	-0.26	1.81
EUR/PLN	4.24	↑ 0.02	0.92	1.17	3.37
EUR/RUB	71.44	↓ -0.06	2.61	11.27	3.30
Žaliavų rinka					
Brent nafta	63.4	↓ -0.60	2.37	17.92	-18.92
Auksas	1419	↑ 0.00	7.04	10.63	13.06
Palūkanų normos					
EURIBOR 6 mėn.	-0.34	↓ -2.45	-31.89	-41.35	-24.07
LIBOR USD 6 mėn.	2.23	↑ 0.36	-11.53	-22.58	-11.29

### Baltijos regionas

Pavadinimas	Indekso vertė	Dienos pokytis, %	Mėnesio pokytis, %	Nuo metų pradžios, %	12 mėn. pokytis, %
Baltijos šalys					
OMX Vilnius	668.7	↓ -0.11	-1.33	8.39	-5.62
OMX Riga	1030.2	↑ 2.36	-3.31	10.89	-0.69
OMX Tallinn	1259.9	↑ 0.30	0.48	8.34	-0.12
Baltic Benchmark Gross Index	961.8	↑ 0.24	-0.25	10.07	-1.06
NASDAQ OMX Baltic sąrašo likvidžios akcijos					
AB Amber Grid	1.12	0.00	-2.61	-1.75	-22.76
Apranga PVA	1.68	0.00	3.70	5.00	-28.51
AS Merko Ehitus	9.24	↑ 0.87	-8.51	0.43	-6.19
AS Tallinna Vesi	10.800	↑ 0.47	-7.30	12.50	5.37
AUGA Group AB	0.38	↓ -0.52	-3.80	-5.00	-22.76
Ekspress Grupp AS	0.83	↑ 1.22	0.00	-20.19	-33.60
Energijos Skirstymo Operatorius AB	0.68	↓ -0.29	3.36	4.32	-21.03
GRIGEO	1.345	↓ -0.74	-2.18	1.51	-6.27
Grindeks AS	12.400	↑ 10.71	0.00	90.77	69.40
Klaipėdos Nafta AB	0.368	↓ -0.54	-5.88	-10.24	-29.23
Latvijas Balzams AS	9.200	↑ 0.55	2.79	9.52	8.24
Latvijas Gaze	10.100	↑ 1.51	-3.81	0.00	-5.61
LHV Group AS	11.850	↓ -0.42	-2.87	25.26	7.73
Linas Agro AB	0.630	↓ -0.79	0.00	-1.56	-8.70
Nordecon AS	1.030	↑ 3.00	8.63	23.28	2.54
Novaturas AB	7.200	0.00	-8.28	-10.00	-
Olainfarm AS	6.900	↓ -0.29	3.60	2.99	-11.54
Panevezio Statybos Trestas	0.740	↓ -2.63	-5.13	-1.60	-17.78
Pieno Žvaigždės	0.940	0.00	1.08	1.08	-19.66
PRFoods AS	0.500	↓ -6.37	-9.09	-18.03	-33.33
Rokiskio Suris	2.480	0.00	-5.34	-1.20	-8.15
Siaulių Bankas AB	0.458	↑ 0.44	-0.43	14.21	-8.40
Silvano Fashion Group AS	2.220	↑ 1.83	9.52	0.51	-21.31
Tallink Grupp AS	0.970	↑ 0.21	-1.54	2.34	-2.01
Tallinna Kaubamāja Grupp AS	8.300	↑ 0.24	0.48	-1.43	-9.39
Tallinna Sadam AS	1.960	↑ 0.51	-2.00	-3.92	-
Telia Lietuva AB	1.130	0.00	-0.44	2.26	0.44
Vilkyskių Pieninė AB	2.400	↓ -0.83	-1.64	17.07	-25.70
Vilniaus Baldai AB	7.500	0.00	2.74	0.00	-30.56
Zemaitijos Pienas AB	1.840	0.00	2.79	22.67	4.55

### Kontaktai:

Agnė Anzelienė	Renatas Žekyns	Karolis Čekus
Maklerė	Makleris	Finansinių produktų pardavimų specialistas
Tel: 8 5 258 2306	Tel: 8 5 258 2295	Tel: 8 5 258 2478
Agne.Anzeliene@swedbank.lt	Renatas.Zekyns@swedbank.lt	Karolis.Cekus@swedbank.lt

Apžvalgą užsiprenumeruoti galima adresu: <http://www.swedbank.lt/articles/subscribe>.  
 Dėmesio! Ši apžvalga yra tik informacinio pobūdžio, t.y. pateikiama informacija jokiais aplinkybėmis negali būti interpretuojama kaip asmeninė rekomendacija, patarimas, pasiūlymas, nurodymas arba reikalavimas įsigyti ar perleisti apžvalgoje nurodytas finansines priemones ir negali būti jokio vėliau sudaryto sandorio pagrindas ar sudedamoji dalis. Visa pateikta informacija yra surinkta iš viešai prieinamų šaltinių (įmonių, vertybinių popierių biržų, naujienų agentūrų ir kitų). Duomenų šaltinis: „Bloomberg“, „Reuters“, „Swedbank“, „Nasdaq OMX“. Mes neatlikome informacijos tikrinimo ir/ar vertinimo, dėl to negarantuojame informacijos tikslumo, pilnumo ar aktualumo, ir neatsakome už nuostolius, kurie gali atsirasti, kai investuojama remiantis tokia informacija. Pateikta apžvalga taip pat nėra apsaugota nuo skirtingų duomenų ir/ar informacijos palyginimo problemų, dėl įmonių keičiamos apskaitos ir finansinės atskaitomybės paruošimo praktikos (t.y. pasikeitę apskaitos standartai, finansinių ataskaitų konsolidavimo praktikos pasikeitimai ir pan.). Dėl šios priežasties istoriniai palyginamieji duomenys gali būti neprieinami. Draudžiama kopijuoti, spausdinti ar kitaip komerciniais tikslais atgaminti bei platinti šią apžvalgą arba bet kurią jos dalį bei „Swedbank“, AB sutikimo. Cituojant būtina nuoroda į šaltinį.