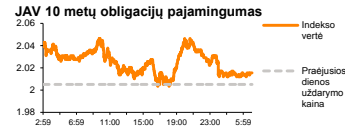
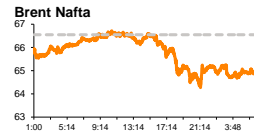
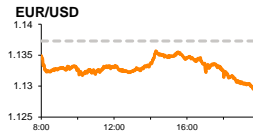
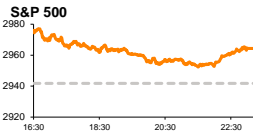


# Rytinė finansų rinkų apžvalga

Finansų rinkų tarnyba – antradienis, 2019 m. liepos 2 d.

Dienos prekyba



- OPEC sutarė pratęsti gavybos apimčių mažinimą
- JAV padidino sankcijas Europos Sąjungai

## Pasaulio finansų rinkų tendencijos

**Karolis Čeikus, Finansinių produktų pardavimų specialistas**

Europos bei JAV rinkos, toliau prastėjančių makroekonominių rodiklių fone, vakar su ramiu optimizmu pasitiko savaitgalio G-20 susitikimo ir po jo sekusius susijusias naujienas. Vokietijos **DAX** sesiją baigė augdamas +0,99 proc., Britanijos **FTSE 100** +0,97 proc., **Stoxx Europe 600** +0,78 proc., Amerikos **Dow Jones** augo +0,44 proc., o **S&P 500** augo +0,77 proc., bei pasiekė naujas rekordines aukštumas.

Didžiąją dalį vakarykštės sesijos ties 66,7 JAV dolerių už barelį lygiu besilaikiusi **Brent** rūšies naftos kaina sesijos pabaigoje pajudėjo link 65 JAV dolerių už barelį lygio, o šiandien ryte nežymiai po juo ir palindo, po to kai pranešta, kad **OPEC** kartelio narės vakar sutarė pratęsti 1,2 mln. barelių per dieną dydžio naftos gavybos apimčių ribojimą dar 9 mėnesiams. Šis sprendimas iš karto iškėlė klausimą, ar toks gavybos apimčių mažinimas yra pakankamas, kadangi dėl lėtėjančios pasaulio ekonomikos bei kartelio prarandamos rinkos dalies prieš konkurentų išgaunamus skalūnus, prognozuojama, kad kartelio naftos paklausa kitamet kris 700 tūkst. barelių iki 29,3 mln. barelių per dieną lygio, o apčiuopiamų pokyčių galėtų suteikti tik daugiau nei 2,5 kartus už priimtąjį didesnis gavybos mažinimas. Šiandien kartelio nutarimą turėtų patvirtinti ir jam nepriklausančios šalys, tačiau pagrindinė jų, Rusija, po savaitgalį vykusio G-20 viršūnių susitikimo paskelbė palaikysianti sutartį. **Saudo Arabijos** vadovaujamas OPEC vakar taip pat paskelbė, kad sieks glaudesnio bei formaliesnio bendradarbiavimo su kartelio partnerėmis, ypač Rusija, bei paskelbė, kad turi būti keliami ambicingesni tikslai, siekiant sumažinti pasaulio naftos atsargas. Šiam tikslui, Saudo Arabija pasiūlė vertinti 2010-2014 m. laikotarpio vidutines pasaulio naftos atsargas, o ne praėjusių 5 metų vidurkį, kas buvo daroma iki šiol. Tai reikštų, kad OPEC turėtų pasaulio atsargas sumažinti beveik dvigubai daugiau nei skaičiuota anksčiau, arba dešimtdaliu nuo dabartinio lygio. Didžiausia susitarimo naftos eksportuotoja Rusija pažadėjo, kad šis siūlymas bus svarstomas.

**JAV** vakar paskelbė, kad nuo rugpjūčio 5 d. pritaikys naujus 4 mlrd. JAV dolerių vertės tarifus ir **Europos Sąjungos** importuojamoms prekėms, tokioms kaip sūris, mėsa, viskiai, ketaus vamzdžiai, atsakydama į bendrijos taikomas subsidijas regiono lėktuvų gamintojui „**Airbus**“, kurios, JAV prekybos departamento skaičiavimais, JAV ekonomikai padarė 11 mlrd. JAV dolerių žalos. Šie tarifai bus pridėti prie balandį paskelbtų tarifų, kurių vertė buvo lygi 21 mlrd. JAV dolerių. Sankcijos įvedamos remiantis **Pasaulio prekybos organizacijos (WTO)** išaiškinimu, kad ES pažeidė konkurencijos taisyklės subsidijuodama „**Airbus**“ veiklą. ES, savo ruožtu, WTO taip pat yra pateikusi analogišką skundą dėl JAV vyriausybės proteguojamos „**Boeing**“ veiklos, bei kaip atsaką balandį buvo pateikusi 12 mlrd. JAV dolerių vertės amerikietiškių prekių, daugiausiai orientuotų į žemės ūkio produkciją sąrašą, kurioms ketinama padidinti tarifus.

**D. Trumpas** savaitgalį vykusiame G-20 viršūnių susitikime paskelbė artimiausiu metu neįvesiantis papildomų tarifų Kinijos prekėms, bei paskelbė apie prekybos derybų proceso atnaujinimą, tačiau pirmadienį nepasirodžius jokiems pokyčiam derybų procese, rinkos greitai pamiršo naujienas ir atsisuko link makroekonominių duomenų vertinimo. Vakare Kinijoje paskelbta, kad šalies Caixin **pramonės užsakymų rodiklis (PMI)** birželį netikėtai krito iki 49,4 ribos ir užfiksavo nežymų pramonės traukimąsi, nors buvo prognozuojama, kad jis išlaikys bent simbolinį sektoriaus augimą. Neabejojama, kad šis rezultatų prastėjimas yra pastaruju metu gilėjusio prekybos konflikto išvada, todėl net ir pasyvus pranešimas apie atnaujinamas prekybos derybas turėtų duoti teigiamą impulsą Kinijos ekonomikai. Azijos rinkose 08:12 val. Kinijos **CSI 300** fiksavo -0,05 proc. kritimą, Japonijos **NIKKEI 225** augo +0,17 proc., o Pietų Korėjos **KOSPI** krito -0,35 proc.

## Valiutų rinkos

Prasti makroekonominiai duomenys vakar pasirodė ir kitose didžiosiose ekonomikose: blogiausia nuo 2012 m. lygį užfiksavęs galutinis **Vokietijos PMI** birželį krito iki 45,0 lygio, nors tikėtasi, kad jis nenutols nuo preliminarių reikšmių ir bus lygus 45,4, **Jungtinėje Karalystėje** analogiško rodiklio reikšmė krito nuo 49,4 iki 48, **ES** krito nuo 47,8 iki 47,6, nors pokyčio nesitikėta, o **JAV** kiek netikėtai augo nuo 50,1 iki 50,6. **EUR/USD** kursas vakar visą naujienų srautą pasitiko krisdamas -0,76 proc. iki 1,129 lygio, ties kuriuo laikėsi ir antradienio rytą. **EUR/GBP** nuo savaitės pradžios susilpnėjo -0,25 proc. iki 0,89345.

**USD/TRY** kursas vakar krito -2,47 proc. iki kiek daugiau nei 5,65 lygio, po to kai D. Trumpas po savaitgalio davė užuominų, kad sušvelnins rugpjūtį įsigaliosiančias sankcijas Turkijai, kurios pritaikytos kaip atsakas už jos vykdomą Rusiškos ginkluotės įsigijimą.

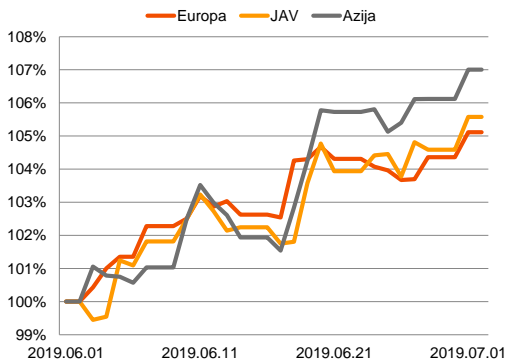
## Baltijos vertybinių popierių rinka

Baltijos VP rinkoje pirmadienį buvo sugeneruota beveik 1,474 mln. Eur apyvarta. **Vilniaus** indeksas augo +0,26 proc., **Talino** +0,1 proc., o **Rygos** traukėsi -0,08 proc. Trečdalis rinkos apyvartos įvyko „**Tallinna Sadam**“ pozicijoje, kur akcijos kaina sesijos metu traukėsi -0,26 proc. iki 1,945 Eur lygio.

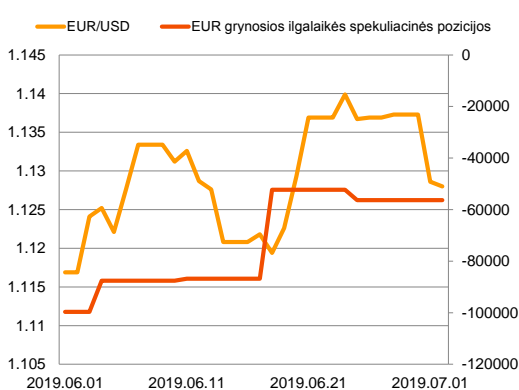
„**Apranga**“ (+0,91 proc., 1,67 Eur kaina) vakar paskelbė, kad praėjusio mėnesio apyvarta sudarė 20,2 mln. Eur bei augo 11,5 proc. lyginant su tuo pačiu laikotarpiu pernai.

Šią savaitę taip pat bus laukiama „**Tallink Grupp**“ bei „**Klaipėdos naftos**“ praėjusio mėnesio rezultatų.

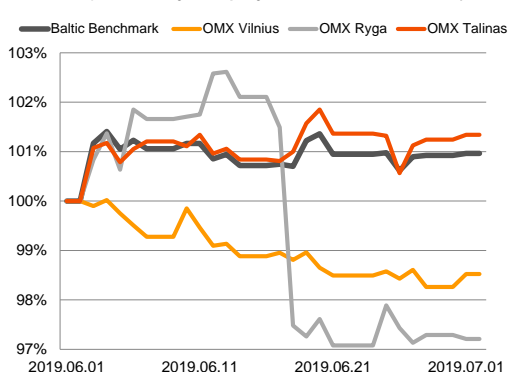
Regioniniai indeksai (1 mėn. santykiniai pokyčiai, atskaitos taškas 100%)



EUR/USD kursas ir grynoji EUR spekuliacinė pozicija




























Baltijos šalių indeksai (1 mėn. santykiniai pokyčiai, atskaitos taškas 100%)



2019.07.02 Šalis Laikas Svarbiausios dienos makroekonominės naujienos Prognozė Buvusi reikšmė

Svarbesnių makroekonominių naujienų skelbiama nebus

Pasaulio rinkos					
Pavadinimas	Indekso vertė	Dienos pokytis, %	Mėnesio pokytis, %	Nuo metų pradžios, %	12 mėn. pokytis, %
JAV					
 S&P 500	2964	↑ 0.77	7.71	18.25	8.71
 Dow Jones	26717	↑ 0.44	7.67	14.53	9.92
 Nasdaq Comp	8091	↑ 1.06	8.56	21.94	6.92
 Russell 2000	1570	↑ 0.20	7.11	16.40	-5.16
Skandinavija					
 OMX Stockholm 30	1642	↑ 1.21	8.71	16.56	6.56
 OMX Helsinki 25	4004	↑ 1.16	5.40	8.65	-3.09
 OMX Copenhagen 20	1019.9	↑ 1.73	5.02	14.40	6.37
 Oslo stock exchange	811.2	↑ 1.63	3.43	9.71	0.48
Europa					
 DJ Euro STOXX 50	3498	↑ 0.69	6.62	16.53	3.72
 CAC 40	5568	↑ 0.52	6.92	17.70	5.52
 DAX	12521	↑ 0.99	6.78	18.59	2.31
 FTSE 100	7498	↑ 0.97	4.69	11.44	-0.67
 MB	21254	↑ 0.09	7.33	15.99	-0.81
 IBEX 35	9265	↑ 0.72	2.89	8.49	-3.07
Centrinė ir Rytų Europa					
 ATX	3007	↑ 0.99	3.79	9.52	-6.87
 WIG20	2330	↑ 0.09	4.04	2.33	9.93
 BUX	40618	↑ 0.84	-0.70	3.78	13.24
 PX	1039.8	↓ -0.18	-0.41	5.40	-2.86
 RTS	1402	↑ 1.53	8.90	31.15	21.71
Azija					
 Nikkei 225	21744	↑ 0.07	5.55	8.64	-0.31
 Hang Seng	28919	↑ 1.32	7.50	11.89	-0.12
 KOSPI	2124	↓ -0.27	4.03	4.06	-6.50
Valiutų kursai					
EUR/USD	1.13	↓ -0.05	0.35	-1.63	-3.08
EUR/GBP	0.89	↑ 0.03	-0.55	-0.73	0.79
EUR/PLN	4.24	↑ 0.02	0.85	1.09	3.70
EUR/RUB	71.09	↓ -0.16	3.25	11.81	3.79
Žaliavų rinka					
Brent nafta	64.9	↓ -0.20	0.68	20.69	-16.00
Auksas	1389	↑ 0.33	4.79	8.29	11.82
Palūkanų normos					
EURIBOR 6 mėn.	-0.31	↓ -0.64	-25.20	-32.07	-15.93
LIBOR USD 6 mėn.	2.20	↓ -0.58	-13.41	-23.48	-12.02

Baltijos regionas					
Pavadinimas	Indekso vertė	Dienos pokytis, %	Mėnesio pokytis, %	Nuo metų pradžios, %	12 mėn. pokytis, %
Baltijos šalys					
 OMX Vilnius	667.6	↑ 0.26	-1.47	8.22	-6.03
 OMX Riga	1021.0	↓ -0.08	-2.86	9.90	-1.63
 OMX Tallinn	1255.8	↑ 0.10	1.33	7.99	-0.29
Baltic Benchmark Gross Index	959.9	↑ 0.04	0.96	9.85	-1.19
NASDAQ OMX Baltic sąrašo likvidžios akcijos					
AB Amber Grid	1.10	↑ 0.92	-1.79	-3.51	-24.14
Apranga PVA	1.67	↑ 0.91	4.37	4.37	-28.33
AS Merko Ehitus	9.20	↑ 0.44	-8.46	0.00	-6.12
AS Tallinna Vesi	10.750	↓ -1.38	-7.73	11.98	4.88
AUGA Group AB	0.39	↑ -0.26	-0.51	-3.25	-24.12
Ekspress Grupp AS	0.87	↑ 0.58	3.59	-16.83	-32.95
Energijos Skirstymo Operatorius AB	0.68	↑ 1.19	2.73	4.63	-20.79
GRIGEO	1.365	↑ 0.37	-0.36	3.02	-4.88
Grindeks AS	12.000	↓ -3.23	-2.44	84.62	63.49
Klaipėdos Nafta AB	0.370	↑ -0.54	-4.15	-9.76	-28.85
Latvijas Balzams AS	9.200	0.00	0.55	9.52	8.24
Latvijas Gaze	10.500	0.00	1.94	3.96	-0.94
LHV Group AS	11.900	↑ 0.42	9.17	25.79	8.18
Linat Agro AB	0.635	↑ 0.79	0.79	-0.78	-9.29
Nordecon AS	0.960	↑ 3.23	1.25	14.90	-4.43
Novaturas AB	7.150	0.00	-7.14	-10.63	-
Olainfarm AS	6.920	↓ -0.29	8.81	3.28	-13.50
Panevezio Statybos Trestas	0.730	↑ 1.39	-4.58	-2.93	-18.53
Pieno Zvaigzdes	0.940	0.00	1.08	1.08	-19.66
PRFoods AS	0.502	↓ -5.99	-7.04	-17.70	-33.95
Rokiskio Suris	2.480	0.00	-4.62	-1.20	-8.15
Siauliu Bankas AB	0.457	↑ 0.44	-0.44	13.97	-8.96
Silvano Fashion Group AS	2.300	↓ -0.86	7.48	-0.43	-22.30
Tallink Grupp AS	0.972	↑ 0.62	-1.34	2.55	-0.87
Tallinna Kaubamāja Grupp AS	8.220	↓ -0.24	-0.48	-2.38	-9.87
Tallinna Sadam AS	1.945	↓ -0.26	-3.23	-4.66	-
Telia Lietuva AB	1.120	↑ 0.45	-1.32	1.36	-0.44
Vilkyskiu Pienine AB	2.400	0.00	-14.89	17.07	-26.38
Vilniaus Baldai AB	7.500	0.00	2.74	0.00	-30.56
Zemaitijos Pienas AB	1.840	0.00	0.00	22.67	5.75

Kontaktai:

Agnė Anzelienė	Renatas Žeknys	Karolis Čekus
Maklerė	Makleris	Finansiinių produktų pardavimų specialistas
Tel: 8 5 258 2306	Tel: 8 5 258 2295	Tel: 8 5 258 2478
Agne.Anzeliene@swedbank.lt	Renatas.Zeknys@swedbank.lt	Karolis.Cekus@swedbank.lt

Apžvalgą užsiprenumeruoti galima adresu: <http://www.swedbank.lt/it/articles/subscribe>

Dėmesio! Ši apžvalga yra tik informacinio pobūdžio, t.y. pateikiama informacija jokiomis aplinkybėmis negali būti interpretuojama kaip asmeninė rekomendacija, patarimas, pasiūlymas, nurodymas arba reikalavimas įsigyti ar perleisti apžvalgoje nurodytas finansines priemones ir negali būti jokio vėliau sudaryto sandorio pagrindas ar sudedamoji dalis. Visa pateikta informacija yra surinkta iš viešai prieinamų šaltinių (įmonių, vertybinių popierių biržų, naujienų agentūrų ir kitų). Duomenų šaltinis: „Bloomberg“, „Reuters“, „Swedbank“, „Nasdaq OMX“. Mes neatlikome informacijos tikrinimo ir/ar vertinimo, dėl to negarantuojame informacijos tikslumo, pilnumo ar aktualumo, ir neatsakome už nuostolius, kurie gali atsirasti, kai investuojama remiantis tokia informacija. Pateikta apžvalga taip pat nėra apsaugota nuo skirtingų duomenų ir/ar informacijos palyginimo problemų, dėl įmonių keičiamos apskaitos ir finansinės atskaitomybės paruošimo praktikos (t.y. pasikeitę apskaitos standartai, finansinių ataskaitų konsolidavimo praktikos pasikeitimas ir pan.). Dėl šios priežasties istoriniai palyginamieji duomenys gali būti neprekinami. Draudžiama kopijuoti, spausdinti ar kitaip komerciniais tikslais atgaminti bei platinti šią apžvalgą arba bet kurią jos dalį be „Swedbank“, AB sutikimo. Cituojant būtina nuoroda į šaltinį.