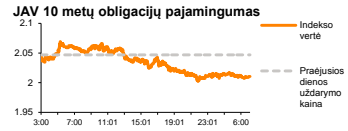
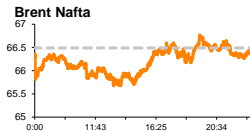
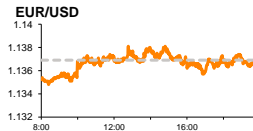
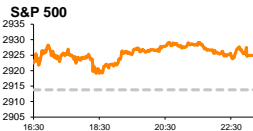


Rytinė finansų rinkų apžvalga

Finansų rinkų tarnyba – penktadienis, 2019 m. birželio 28 d.

Dienos prekyba



- JAV makroekonominiai duomenys rodo nerimo ženklus
- Prasideda progresą prekybos deryboms galintis suteikti G-20 viršūnių susitikimas

Pasaulio finansų rinkų tendencijos

Karolis Čekus, Finansinių produktų pardavimų specialistas

Ketvirtadienį Europos bei JAV rinkose vyko rami prekyba, regionuose įsibėgėjant vasaros sezonui bei belaukiant naujienų iš šiandien prasidėjusio G-20 viršūnių susitikimo. Vokietijos **DAX** sesiją baigė augdamas +0,21 proc., Britanijos **FTSE 100** traukėsi -0,19 proc., **Stoxx Europe 600** pokyčio nefiksavo, o Amerikos **Dow Jones** bei **S&P 500** fiksavo atitinkamai -0,04 bei +0,38 proc. pokyčius.

Įtemptai naujienų iš Osakos laukiančios rinkos vakar nereagavo į pasirodžiusius JAV makroekonominis duomenis. Šalies patikslinta **BVP reikšmė**, kuri buvo paskelbta vakar, pirmąjį ketvirtį buvo lygi 3,1 proc., nors buvo tikimasi, kad šis, trečiasis įvertis, gali kilti iki 3,2 proc. To paties laikotarpio **asmeninių išlaidų rodiklis** netikėtai krito iki 0,9 proc. lygio, nors buvo tikimasi, kad jis išsilaikys ties anksčiau nustatytu 1,3 proc. lygiu. Pirmą kartą per pastaruosius 6 mėnesius vieningą kritimą užfiksavo **regioninių FED fiksuojami gamybos užsakymų rodikliai**. **Ričmondo** FED rodiklis praėjusį mėnesį nors ir mažėjo, tačiau teberodė regiono ekonomikos plėtrą, **Filadelfijos** bei **Kanzas** rodikliai užfiksavo augimo sustojimą, kuris nebuvo stebimas nuo D. Trumpo išrinkimo JAV prezidentu 2016 metais, o prasciausiai lygius per pastaruosius 3 metus parodę **Dalaso** bei **Niujorko** gamybos rodikliai parodė sektoriaus traukimąsi. Paskutinėje, vakar pasirodžiusioje Kanzas FED apklausoje, pramonės atstovai akcentavo išaugusias problemas ieškant kvalifikuotų darbuotojų, bei veiklos apimčių kritimą dėl JAV konflikto su Kinija. Nežibėjo ir **savaitiniai darbo rinkos duomenys**: vakar paskelbtas JAV savaitinis bedarbystės paraiškų skaičius kiek netikėtai augo nuo 217 iki 227 tūkst. bei priartėjo prie 2 mėnesių aukštumų, taip dar labiau sustiprindamas abejones dėl JAV ekonomikos sveikatos bei lūkesčius dėl FED bazinių palūkanų normų mažinimo. Vakare pasirodę pranešimai pakeitė ir FED retoriką: **M. Daly**, centristinių pažiūrų San Francisko FED vadovė, vakar paskelbė, kad dar pernelyg anksti svarstyti ar kitas palūkanų normų mažinimas turėtų būti 0,25 ar 0,5 proc. dydžio. Dar praėjusią savaitę, prieš įvykstant FED susitikimui, rezervo valdyba signalizavo, kad svarstymai apie bazinių palūkanų mažinimą puse procento būtų pernelyg kieta reakcija į prastėjančią ekonominę situaciją. M. Daly taip pat priminė praėjusią savaitę pasirodžiusius FED nuogaštavimus, dėl krentančio optimizmo infliacijos atžvilgiu, teikdama, kad rizikos dėl kainų augimo nepriartėjimo prie 2 proc. tikslinio lygio turėtų būti labiau įtraukiamos į Federalinio Rezervo formuojamą politiką.

Savaitgalį laukiant **JAV** bei **Kinijos** lyderių susitikimo, prekybos sutarties pasirašymo nesitikima. JAV bei Kinijos pozicijų nesuderinamumas apskritai verčia dvejoti dėl konflikto išsprendimo artimiausiu momentu. Labiausiai nesuderinamomis pozicijomis išlieka JAV prioritetas išlaikyti savo „Nr. 1“ pasaulinės ekonomikos statusą prieš Kinijos siekį išlaikyti tolimesnį spartaus augimo tempą, bei JAV siekis palaužti centralizuotą Kinijos ekonomikos modelį performuojant šios šalies teisinę sistemą, taip panaikinant Kinijos kompanijų pranašumą prieš užsienio konkurentus, susiformuojantį dėl pigesnio centinės valdžios vykdomo finansavimo. Azijos rinkos šiandien optimizmu nepasižymi ir penktadienio rytą nuosaikiai juda žemyn: 08:42 val. Japonijos **NIKKEI 225** fiksavo -0,44 proc. kritimą, Kinijos **CSI 300** krito -0,54 proc., o Pietų Korėjos **KOSPI** fiksavo -0,21 proc. kritimą.

Valiutų rinkos

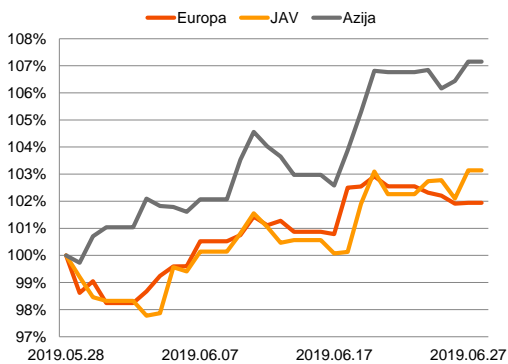
JAV dolerio kursas trečią prekybos iš eilės nerodo apčiuopiamų pokyčių valiutų krepšelio atžvilgiu. **EUR/USD** kursas šias prekybos sesijas nesutolsta nuo 1,1365 lygio, o **USD/JPY** laikosi ties 107,71 kaina. Šešias pastarąsias sesijas stiprėjęs **EUR/GBP** kursas penktadienio rytą 09:06 val. laikėsi ties 0,89698 lygiu.

Baltijos vertybinių popierių rinka

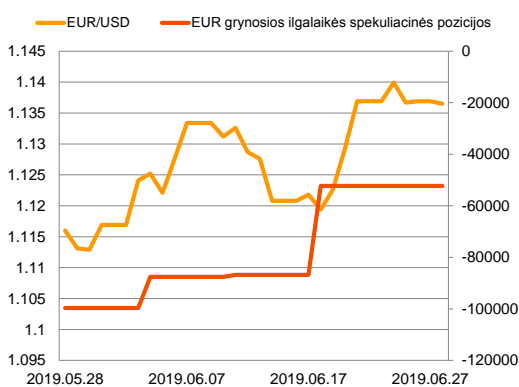
Baltijos VP rinkoje vakar buvo sugeneruota 631 tūkst. Eur apyvarta. **Vilniaus** indeksas augo +0,18 proc., **Talino** +0,56 proc., o **Rygos** krito -0,3 proc. Aktyviausiai prekyba vyko „**LHV Group**“ pozicijoje, kur akcijos kaina sesijos metu pokyčio neužfiksavo ir išsilaikė ties 11,85 Eur lygiu.

Nedaug mažesniu aktyvumu pasižymėjo „**Tallink Grupp**“ akcijos, kurių kaina sesijos metu augo +1,68 proc. iki 0,966 Eur lygio.

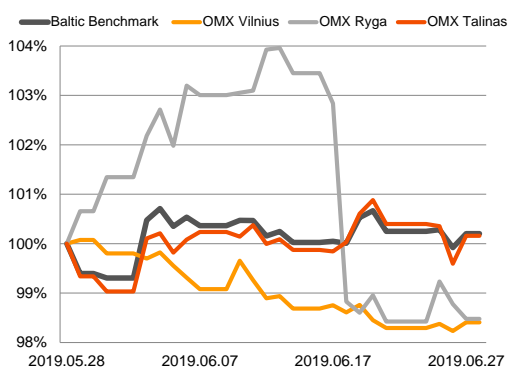
Regioniniai indeksai (1 mėn. santykiniai pokyčiai, atskaitos taškas 100%)








EUR/USD kursas ir grynoji EUR spekuliacinė pozicija

























Baltijos šalių indeksai (1 mėn. santykiniai pokyčiai, atskaitos taškas 100%)






2019.06.28	Šalis	Laikas	Svarbiausios dienos makroekonominės naujienos	Prognozė	Buvusi reikšmė	
	Euro zona	12:00	Išankstinė preliminarinė infliacija nevertinant maisto produktų ir energetinių išteklių kainų (YoY)	Birželio mėn.	1.0 %	0.8 %
	Euro zona	12:00	Infliacijos lūkesčiai (YoY)	Birželio mėn.	1.2 %	1.2 %
	JAV	15:30	Asmeninių pajamų rodiklis	Gegužės mėn.	0.3 %	0.5 %
	JAV	15:30	Asmeninių išlaidų rodiklis	Gegužės mėn.	0.5 %	0.3 %
	JAV	17:00	Galutinis Mičigano universiteto vartotojų pasitikėjimo rodiklis	Birželio mėn.	97.9	97.9

Pasaulio rinkos

Pavadinimas	Indekso vertė	Dienos pokytis, %	Mėnesio pokytis, %	Nuo metų pradžios, %	12 mėn. pokytis, %	
JAV						
	S&P 500	2925	↑ 0.38	4.37	16.68	7.68
	Dow Jones	26527	↓ -0.04	4.65	13.71	9.54
	Nasdaq Comp	7968	↑ 0.73	4.74	20.08	6.18
	Russell 2000	1547	↑ 1.90	2.83	14.68	-5.99
Skandināvija						
	OMX Stockholm 30	1617	↑ 0.79	3.31	14.78	5.57
	OMX Helsinki 25	3954	↓ -0.14	2.01	7.29	-4.62
	OMX Copenhagen 20	997.0	↓ -0.83	-0.18	11.82	4.79
	Oslo stock exchange	798.8	↑ 0.25	-0.71	8.03	-1.38
Europa						
	DJ Euro STOXX 50	3442	↓ -0.02	2.79	14.69	2.28
	CAC 40	5494	↓ -0.13	3.41	16.13	4.13
	DAX	12271	↑ 0.21	2.03	16.21	0.77
	FTSE 100	7402	↓ -0.19	1.83	10.02	-2.80
	MB	21111	↑ 0.26	4.19	15.21	-1.50
	IBEX 35	9148	↓ -0.10	-0.48	7.12	-4.60
Centrinė ir Rytų Europa						
	ATX	2946	↓ -0.05	-0.14	7.28	-9.24
	WIG20	2335	↑ 0.78	6.49	2.57	11.26
	BUX	40441	↑ 0.94	-0.07	3.33	14.70
	PX	1037.9	↑ 0.31	-0.02	5.21	-1.32
	RTS	1388	↑ 0.10	9.20	29.88	23.37
Azija						
	Nikkei 225	21236	↓ -0.48	-0.12	6.10	-4.65
	Hang Seng	28461	↓ -0.56	3.91	10.12	-0.13
	Kospi	2129	↓ -0.23	3.94	4.33	-7.98
Valiutų kursai						
	EUR/USD	1.14	↓ -0.04	1.84	-0.89	-1.76
	EUR/GBP	0.90	↑ 0.04	-1.66	-0.25	1.39
	EUR/PLN	4.25	0.00	1.05	0.89	2.65
	EUR/RUB	71.70	↓ -0.02	0.69	10.86	1.29
Žaliavų rinka						
	Brent nafta	66.3	↓ -0.41	-5.46	23.20	-14.86
	Auksas	1420	↑ 0.74	11.01	10.74	13.77
Palūkanų normos						
	EURIBOR 6 mėn.	-0.31	↓ -0.64	-30.42	-32.07	-15.93
	LIBOR USD 6 mėn.	2.20	↑ 0.78	-13.69	-23.50	-12.10

Baltijos regionas

Pavadinimas	Indekso vertė	Dienos pokytis, %	Mėnesio pokytis, %	Nuo metų pradžios, %	12 mėn. pokytis, %	
Baltijos šalys						
	OMX Vilnius	668.2	↑ 0.18	-1.59	8.31	-5.98
	OMX Riga	1020.2	↓ -0.30	-1.63	9.81	-3.33
	OMX Tallinn	1253.1	↑ 0.56	0.14	7.76	-0.45
	Baltic Benchmark Gross Index	959.3	↑ 0.28	0.19	9.78	-1.42
NASDAQ OMX Baltic sąrašo likvidžios akcijos						
	AB Amber Grid	1.12	0.00	-0.88	-1.75	-22.76
	Apranga PVA	1.68	↑ 0.30	3.70	5.00	-28.21
	AS Merko Ehitus	9.18	↑ 0.88	-9.56	-0.22	-6.80
	AS Tallinna Vesi	10.750	↓ -0.92	-6.11	11.98	4.37
	AUGA Group AB	0.39	↑ 0.26	1.05	-3.75	-23.00
	Ekspress Grupp AS	0.86	0.00	0.58	-17.31	-34.85
	Energijos Skirstymo Operatorius AB	0.67	0.00	1.21	3.40	-21.18
	GRIGEO	1.355	↓ -0.37	-2.52	2.26	-6.55
	Grindeks AS	12.400	↓ -0.80	0.81	90.77	68.48
	Klaipėdos Nafta AB	0.373	↓ -0.27	-5.81	-9.02	-28.27
	Latvijas Balzams AS	9.200	0.00	3.95	9.52	8.24
	Latvijas Gaze	10.500	0.00	0.96	3.96	-8.70
	LHV Group AS	11.850	0.00	6.76	25.26	7.73
	Linas Agro AB	0.625	0.00	-0.79	-2.34	-12.59
	Nordecon AS	0.930	↑ 0.54	-1.92	11.31	-9.11
	Novaturas AB	7.050	↑ 0.71	-11.88	-11.88	-
	Olainfarm AS	6.940	↓ -0.86	21.75	3.58	-12.70
	Panevežio Statybos Trestas	0.730	0.00	-2.67	-2.93	-18.53
	Pieno Zvaigzdes	0.940	↑ 1.08	0.00	1.08	-19.66
	PRFoods AS	0.496	↓ -7.46	-6.77	-18.69	-31.11
	Rokiskio Suris	2.600	↑ 4.00	0.00	3.59	-0.76
	Siaulių Bankas AB	0.456	↓ -0.44	-1.30	13.72	-9.16
	Silvano Fashion Group AS	2.300	↑ 0.88	3.14	-0.43	-22.30
	Tallink Grupp AS	0.966	↑ 1.68	-3.32	1.92	-2.41
	Tallinna Kaubamāja Grupp AS	8.300	↑ 1.22	0.24	-1.43	-9.78
	Tallinna Sadam AS	1.950	0.00	-4.41	-4.41	-
	Telia Lietuva AB	1.120	0.00	-0.88	1.36	-0.44
	Vilkyškių Pieninė AB	2.400	↓ -0.83	-13.67	17.07	-26.61
	Vilniaus Baldai AB	7.500	0.00	2.74	0.00	-31.82
	Zemaitijos Pienas AB	1.820	0.00	-1.62	21.33	4.60

Kontaktai:

Agnė Anzelienė	Renatas Žeknys	Karolis Čekus
Maklerė	Makleris	Finansių produktų pardavimų specialistas
Tel: 8 5 258 2306	Tel: 8 5 258 2295	Tel: 8 5 258 2478
Agne.Anzeliene@swedbank.lt	Renatas.Zeknys@swedbank.lt	Karolis.Cekus@swedbank.lt

Apžvalgą užsiprenumeruoti galima adresu: <http://www.swedbank.lt/articles/subscribe>.
 Dėmesio! Ši apžvalga yra tik informacinio pobūdžio, t.y. pateikiama informacija jokiomis aplinkybėmis negali būti interpretuojama kaip asmeninė rekomendacija, patarimas, pasiūlymas, nurodymas arba reikalavimas įsigyti ar perleisti apžvalgoje nurodytas finansines priemones ir negali būti jokio vėliau sudaryto sandorio pagrindas ar sudedamoji dalis. Visa pateikta informacija yra surinkta iš viešai prieinamų šaltinių (žmonių, vertybinių popierių biržų, naujienų agentūrų ir kitų). Duomenų šaltinis: „Bloomberg“, „Reuters“, „Swedbank“, „Nasdaq OMX“. Mes neatlikome informacijos tikrinimo ir/ar vertinimo, dėl to negarantuojame informacijos tikslumo, pilnumo ar aktualumo, ir neatsakome už nuostolius, kurie gali atsirasti, kai investuojama remiantis tokia informacija. Pateikta apžvalga taip pat nėra apsaugota nuo skirtingų duomenų ir/ar informacijos palyginimo problemų, dėl žmonių keičiamos apskaitos ir finansinės atskaitomybės paruošimo praktikos (t.y. pasikeitę apskaitos standartai, finansinių ataskaitų konsolidavimo praktikos pasikeitimas ir pan.). Dėl šios priežasties istoriniai palyginamieji duomenys gali būti neprieinami. Draudžiama kopijuoti, spausdinti ar kitaip komerciniais tikslais atgaminti bei platinti šią apžvalgą arba bet kurią jos dalį be „Swedbank“, AB sutikimo. Cituojant būtina nuoroda į šaltinį.