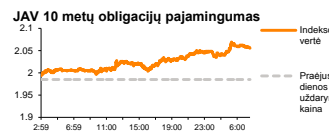
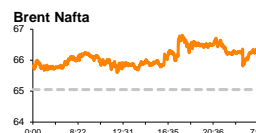
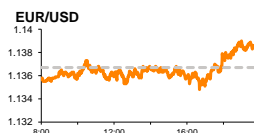
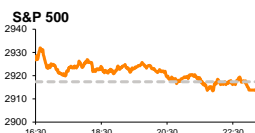


Rytinė finansų rinkų apžvalga

Finansų rinkų tarnyba – ketvirtadienis, 2019 m. birželio 27 d.

Dienos prekyba



- Realybės spaudžiamas B. Johnsonas yra priverstas švelninti savo retoriką dėl kietojo Brexit scenarijaus
- JAV žaliavinės naftos atsargos užfiksavo didžiausią kritimą per pastaruosius metus

Pasaulio finansų rinkų tendencijos

Karolis Čekus, Finansinių produktų pardavimų specialistas

Europoje bei JAV vakar toliau vyravo laukimo nuotaitos prieš G-20 viršūnių susitikimą, o regionų indeksai apčiuopiamų pokyčių nefiksavo. Vokietijos **DAX** augo +0,14 proc. Britanijos **FTSE 100** traukėsi -0,08 proc., **Stoxx Europe 600** 0,31 proc., o Amerikos **Dow Jones** bei **S&P 500** mažėjo atitinkamai -0,04 bei -0,12 proc.

Po to, kai antradienį realiausias kandidatas į Britanijos premjero postą **B. Johnsonas** paskelbė, kad spalio 31 d. Britanija bet kokių atveju paliks ES su susitarimu ar be jo, vakar jis retoriką sušvelnino teikdamas, kad yra tik „viena iš milijono“ tikimybė, kad jis leis Britanijai chaotiškai atsiskirti nuo ES be jokios sutarties. Tiesa, šis pranešimas nesutapo su vakar pasirodžiusiais B. Johnsono komandos pareiškimais, kad jie ignoruotų šalies Parlamento bandymus užkirsti kelią „no-deal“ scenarijui. O parlamentas, T.May vadovavimo ministrų kabinetui laikotarpiu nesugebėjęs užkirsti kelio išstojimo be sutarties scenarijui, šiuo metu bando tokią alternatyvą daryti dar mažiau patrauklią taikydamas netiesiogines priemones: kitą savaitę šalies konservatorių iniciatyva bus svarstomas projektas, kuris užkirstų kelią vyriausybiniam išlaidų didinimui tam tikruose sektoriuose, jeigu „no-deal“ scenarijus būtų patvirtintas. Panašią poziciją dėl minimalios išstojimo tikimybės, tiesa stabiliai ir tendencingai, palaiko ir B. Johnsono konkurentas **J. Huntas**, kuris pareiškė, kad Britanijos išstojimas be sutarties yra įmanomas tik tokiu atveju, jeigu nebus jokio kito pasirinkimo. Tiek Huntas, tiek Johnsonas sutinka, kad išankstinių rinkimų idėja yra bloga ir neturėtų būti svarstoma iki išstojimo termino pabaigos, kadangi jie būtų tragiški konservatorių partijai. Tragiškus rezultatus prognozuoja ir nuomonių apklausa: dar kovą vidutiniškai po 40 proc. rinkėjų palaikymą turėję **leiboristų** bei **konservatorių** partijos šiuo metu gautu tik kiek daugiau nei po penktadalį visų rinkėjų balsų ir tiesiogiai konkuruotų su sparčiai populiarėjančia N. Faradge „**Brexit**“ partija (apie 22 proc. balsų), bei taip pat sparčiai aukštyn kopiančiais **liberal-demokratais** (apie 20 proc. balsų).

Brent naftos kaina po vakar užfiksuoto +2,2 proc. augimo šiandien nežymiai juda žemyn ir 08:44 val. laikėsi ties 66,3 JAV dolerių už barelį lygiu (-0,27 proc.). Vakare paskelbta, kad **JAV žaliavinės naftos atsargos** užfiksavo didžiausią vienos savaitės kritimą per pastaruosius metus, bei mažėjo 12,8 mln. barelių iki 469,58 mln. barelių lygio. Tai ženkliai pranoko preliminarious duomenis, kurie rodė, kad atsargų kritimas praėjusią savaitę galėjo būti lygus kiek daugiau nei 7 mln. barelių. **Benzino atsargos** tuo pat metu krito beveik 1 mln. barelių iki 232,2 mln. ribos. Trečią savaitę iš eilės nuo istorinių žemumų traukiasi **žaliavinės naftos gavybos apimtys**, kurios praėjusią savaitę vidutiniškai fiksavo 12,1 mln. barelių per dieną lygį.

D. Trumpas vakar kalbėdamas su žiniasklaida pakartojo, kad tuo atveju, jeigu susitikimas su Kinija neparodys progreso, prieš Kiniją bus įvesti nauji importo tarifai. Įvardindamas tai kaip „Planą B“, JAV prezidentas pabrėžė, kad jeigu Kinija nesutiks pasiekti susitarimo su JAV, tai Amerikos tikslas bus kas mėnesį tiesiog surinkti iš kinų milijardus JAV dolerių bei vystyti su Kinija kuo mažiau verslo santykių. D. Trumpas taip pat patikino, kad šių, 300 mlrd. JAV dolerių vertės tarifų įvedimo atveju vyravauja didesnė tikimybė, kad jų dydis sieks 10, o ne 25 proc. Interviu metu D. Trumpas taip pat sukritikavo **Vietnamą** bei **Vokietiją**, apkaltindamas juos piktnaudžiavimu dėl to, kad šios šalys sudaro sąlygas Kinijai performuoti tiekimo grandines taip, kad apeinant tarifus, kiniškos prekės patektų į JAV. Azijos rinkos ketvirtadienio rytą rodo teigiamas nuotakas: 09:00 val. Japonijos **NIKKEI 225** augo +1,03 proc., Kinijos **CSI 300** +1,05 proc., o Pietų Korėjos **KOSPI** augo +0,55 proc.

Valiutų rinkos

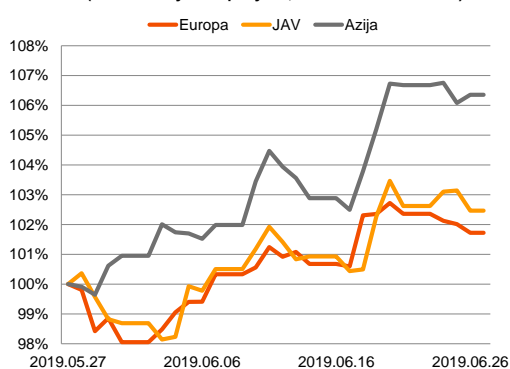
EUR/USD kursas ketvirtadienio rytą nežymiai judėjo žemyn ir 09:13 val. laikėsi ties 1,1356 lygiu (-0,11 proc.). Optimistiniai ženklai D. Trumpo pranešime, kad galimi tarifai nesutarimo su Kinija atveju būtų lygūs 10 proc. mažina įtampą **USD/JPY** poroje, kur po pastarąsias dvi sesijas fiksuoto augimo, kurso vertė jau yra sustiprėjusi beveik 0,8 proc. iki 108,03 lygio. **EUR/GBP** kurso kiek sušvelnėjusi B. Johnsono retorika nesušilpnino, pastarajam toliau laikantis viename aukščiausių lygių šiais metais ties 0,89548 kaina.

Baltijos vertybinių popierių rinka

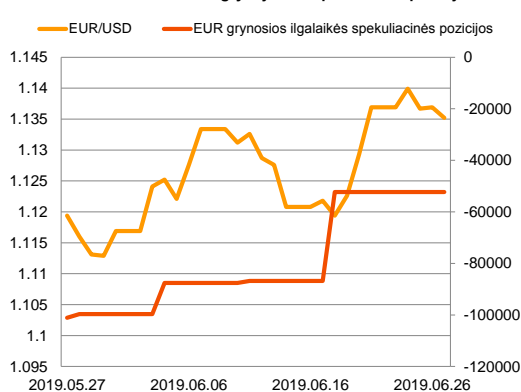
Baltijos VP rinkoje trečiadienį buvo sugeneruota 1033,5 mln. Eur apyvarta. **Vilniaus** indeksas traukėsi -0,15 proc., **Rygos** -0,46 proc., o **Talino** -0,76 proc. Ketvirtadalis rinkos apyvartos sugeneruota „**Merko Ehitus**“ pozicijoje, kur akcijos kaina sesijos metu krito -10,34 proc. Vakare buvo pirma diena, kuomet perkantieji bendrovės akcijas jau nepretendavo į mokamus dividendus, o akcijos kainos kritimas buvo 0,55 proc. didesnis už dividendinį pajamingumą.

Apčiuopiamus išpardavimus vakar fiksavo ir kitos likvidesnės biržos pozicijos: kiek daugiau nei 154 tūkst. Eur apyvartą sugeneravusioje „**Tallink Grupp**“ pozicijoje akcijos kaina sesijos metu krito -2,06 Eur iki 0,95 Eur lygio, o beveik 95 tūkst. Eur apyvartą pasiekusioje „**Tallinna Vesi**“ pozicijoje akcijos kaina krito -2,69 proc. iki 10,85 Eur lygio.

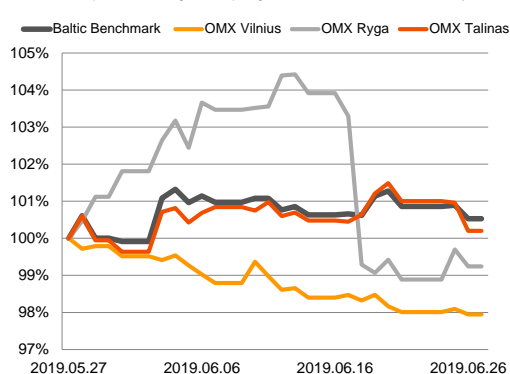
Regioniniai indeksai (1 mėn. santykiniai pokyčiai, atskaitos taškas 100%)



EUR/USD kursas ir grynoji EUR spekuliacinė pozicija



Baltijos šalių indeksai (1 mėn. santykiniai pokyčiai, atskaitos taškas 100%)



2019.06.27	Šalis	Laikas	Svarbiausios dienos makroekonominės naujienos	Prognozė	Buvusi reikšmė
	Vokietija	15:00	Preliminari infliacija (MoM)	Liepos mėn. 0.2 %	0.2 %
	Vokietija	15:00	Preliminari infliacija (YoY)	Liepos mėn. 1.4 %	1.4 %
	JAV	15:30	Sumetinto BVP rodiklio trečiasis įvertis (QoQ)	I ketvr. 3.2 %	3.1 %
	JAV	15:30	Asmeninių išlaidų rodiklio trečiasis įvertis	I ketvr. 1.3 %	1.3 %

Pasaulio rinkos

Pavadinimas	Indekso vertė	Dienos pokytis, %	Mėnesio pokytis, %	Nuo metų pradžios, %	12 mėn. pokytis, %
JAV					
S&P 500	2914	▼ -0.12	3.10	16.23	7.93
Dow Jones	26537	▼ -0.04	3.72	13.76	10.03
Nasdaq Comp	7910	▲ 0.32	3.57	19.21	6.24
Russell 2000	1518	▼ -0.21	0.24	12.55	-7.48
Skandinavija					
OMX Stockholm 30	1604	▼ -0.19	2.30	13.88	4.11
OMX Helsinki 25	3959	▲ 0.97	1.40	7.44	-5.00
OMX Copenhagen 20	1005.3	▼ -0.69	1.62	12.76	4.41
Oslo stock exchange	796.8	▼ -0.04	-1.40	7.76	-2.29
Europa					
DJ Euro STOXX 50	3443	▼ -0.04	2.35	14.71	1.35
CAC 40	5501	▼ -0.25	3.08	16.28	3.26
DAX	12245	▲ 0.14	1.44	15.97	-0.84
FTSE 100	7416	▼ -0.08	1.91	10.23	-2.69
MB	21057	▼ -0.34	3.41	14.92	-2.32
IBEX 35	9157	▼ -0.03	-0.64	7.23	-5.19
Centrinė ir Rytų Europa					
ATX	2947	▲ 0.79	-0.26	7.33	-9.73
WIG20	2317	▲ 0.60	5.82	1.78	8.11
BUX	40065	▲ 0.01	-0.36	2.37	12.58
PX	1034.7	▼ -0.51	-0.53	4.88	-1.61
RTS	1387	▲ 0.42	7.65	29.75	23.27
Azija					
Nikkei 225	21281	▲ 0.92	0.46	6.32	-4.45
Hang Seng	28542	▲ 1.13	4.60	10.43	0.66
Kospi	2139	▲ 0.81	4.64	4.80	-8.67
Valiutų kursai					
EUR/USD	1.14	▼ -0.15	1.41	-1.00	-1.75
EUR/GBP	0.90	▲ 0.07	-1.40	-0.42	1.62
EUR/PLN	4.26	▲ 0.03	0.68	0.70	2.16
EUR/RUB	71.53	▲ 0.13	0.66	11.12	2.00
Žaliavų rinka					
Brent nafta	66.2	▼ -0.41	-5.55	23.09	-14.69
Auksas	1405	▼ -0.25	9.34	9.59	12.22
Palūkanų normos					
EURIBOR 6 mėn.	-0.31	0.00	-29.05	-31.22	-15.19
LIBOR USD 6 mėn.	2.18	▼ -1.23	-14.36	-24.09	-12.78

Baltijos regionas

Pavadinimas	Indekso vertė	Dienos pokytis, %	Mėnesio pokytis, %	Nuo metų pradžios, %	12 mėn. pokytis, %
Baltijos šalys					
OMX Vilnius	667.0	▼ -0.15	-2.04	8.12	-6.16
OMX Riga	1023.2	▼ -0.46	-0.87	10.14	-2.62
OMX Tallinn	1246.1	▼ -0.76	0.18	7.16	-1.72
Baltic Benchmark Gross Index	956.6	▼ -0.36	0.51	9.47	-2.41
NASDAQ OMX Baltic sąrašo likvidžios akcijos					
AB Amber Grid	1.12	▲ 1.82	-2.61	-1.75	-22.76
Apranga PVA	1.68	▲ 0.60	4.36	4.69	-28.42
AS Merko Ehitus	9.10	▼ -0.55	-10.34	-1.09	-8.08
AS Tallinna Vesi	10.850	▼ -2.69	-5.65	13.02	4.83
AUGA Group AB	0.38	0.00	-1.29	-4.00	-22.58
Ekspress Grupp AS	0.86	0.00	3.61	-17.31	-34.85
Energijos Skirstymo Operatorius AB	0.67	0.00	1.52	3.40	-21.18
GRIGEO	1.360	▲ 0.37	-2.86	2.64	-5.56
Grindeks AS	12.500	0.00	2.46	92.31	72.18
Klaipėdos Nafta AB	0.374	▼ -0.80	-5.08	-8.78	-27.80
Latvijas Balzams AS	9.200	0.00	2.22	9.52	8.24
Latvijas Gaze	10.500	0.00	0.96	3.96	-7.89
LHV Group AS	11.850	▲ 0.42	8.72	25.26	6.76
Linas Agro AB	0.625	0.00	-0.79	-2.34	-13.19
Nordecon AS	0.925	0.00	-3.40	10.71	-10.42
Novaturas AB	7.000	0.00	-12.50	-12.50	-
Olainfarm AS	7.000	▼ -0.28	27.27	4.48	-12.50
Panevezio Statybos Trestas	0.730	▼ -1.35	-3.31	-2.93	-18.53
Pieno Zvaigzdes	0.930	0.00	-1.06	0.00	-21.19
PRFoods AS	0.536	0.00	-2.55	-12.13	-30.39
Rokiskio Suris	2.500	0.00	-3.85	-0.40	-4.58
Siauliu Bankas AB	0.458	▲ 0.44	0.66	14.21	-9.13
Silvano Fashion Group AS	2.280	▲ 2.24	3.64	-1.30	-22.73
Tallink Grupp AS	0.950	▼ -2.06	-4.03	0.23	-6.24
Tallinna Kaubamāja Grupp AS	8.200	▼ -0.97	-0.73	-2.61	-10.48
Tallinna Sadam AS	1.950	0.00	-3.94	-4.41	-
Telia Lietuva AB	1.120	▼ -0.44	-2.18	1.36	-0.44
Vilkyskiu Pienine AB	2.420	0.00	-12.95	18.05	-26.67
Vilniaus Baldai AB	7.500	0.00	2.74	0.00	-31.82
Zemaitijos Pienas AB	1.820	▼ -1.62	-1.62	21.33	4.60

Kontaktai:

Agnė Anzeliene Maklerė Tel: 8 5 258 2306 Agne.Anzeliene@swedbank.lt	Renatas Žeknys Makleris Tel: 8 5 258 2295 Renatas.Zeknys@swedbank.lt	Karolis Čekus Finansių produktų pardavimų specialistas Tel: 8 5 258 2478 Karolis.Cekus@swedbank.lt
--	---	---

Apžvalgą užsiprenumeruoti galima adresu: <http://www.swedbank.lt/it/articles/subscribe>
 Dėmesio! Ši apžvalga yra tik informacinio pobūdžio, t.y. pateikiama informacija jokiomis aplinkybėmis negali būti interpretuojama kaip asmeninė rekomendacija, patarimas, pasiūlymas, nurodymas arba reikalavimas įsigyti ar perleisti apžvalgoje nurodytas finansines priemones ir negali būti jokio vėliau sudaryto sandorio pagrindas ar sudedamoji dalis. Visa pateikta informacija yra surinkta iš viešai prieinamų šaltinių (žiniųjų, vertybinių popierių biržų, naujienų agentūrų ir kitų). Duomenų šaltinis: „Bloomberg“, „Reuters“, „Swedbank“, „Nasdaq OMX“. Mes neatlikome informacijos tikrinimo ir/ar vertinimo, dėl to negarantuojame informacijos tikslumo, pilnumo ar aktualumo, ir neatsakome už nuostolius, kurie gali atsirasti, kai investuojama remiantis tokia informacija. Pateikta apžvalga taip pat nėra apsaugota nuo skirtingų duomenų ir/ar informacijos palyginimo problemų, dėl įmonių keičiamos apskaitos ir finansinės atskaitomybės paruošimo praktikos (t.y. pasikeitę apskaitos standartai, finansinių ataskaitų konsolidavimo praktikos pasikeitimai ir pan.). Dėl šios priežasties istoriniai palyginamieji duomenys gali būti nepreiniai. Draudžiama kopijuoti, spausdinti ar kitaip komerciniais tikslais atgaminti bei platinti šią apžvalgą arba bet kurią jos dalį be „Swedbank“, AB sutikimo. Cituojant būtina nuoroda į šaltinį.