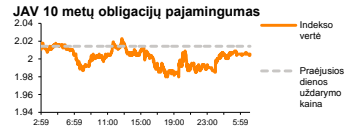
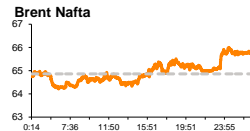
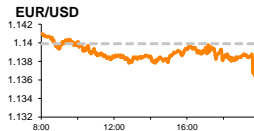
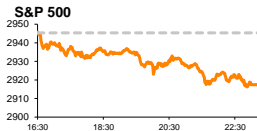


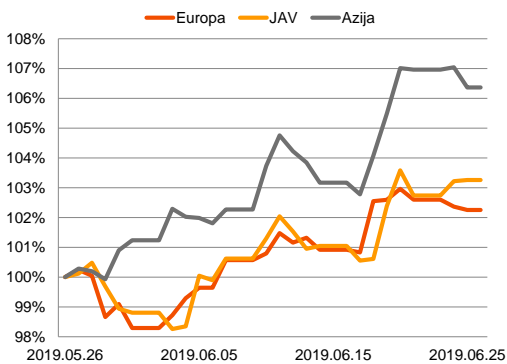
# Rytinė finansų rinkų apžvalga

Finansų rinkų tarnyba – trečiadienis, 2019 m. birželio 26 d.

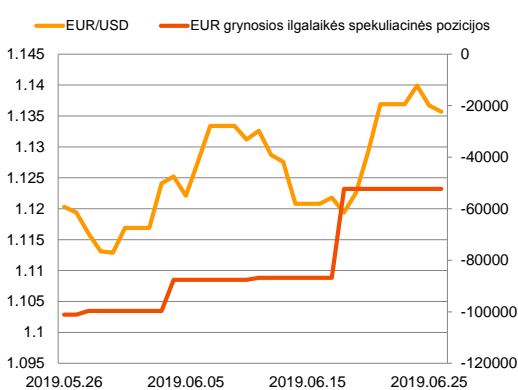
Dienos prekyba



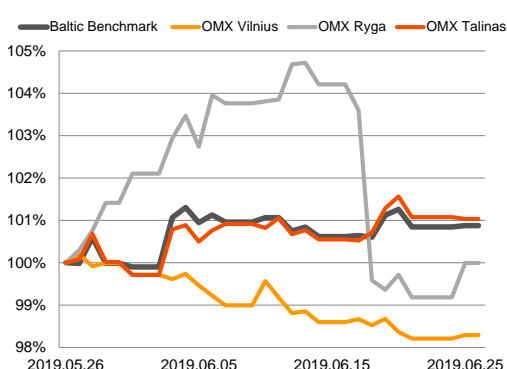
Regioniniai indeksai (1 mėn. santykiniai pokyčiai, atskaitos taškas 100%)



EUR/USD kursas ir grynoji EUR spekuliacinė pozicija



Baltijos šalių indeksai (1 mėn. santykiniai pokyčiai, atskaitos taškas 100%)



FED toliau signalizuoja apie planus mažinti palūkanas

## Pasaulio finansų rinkų tendencijos

**Karolis Čekius, Finansinių produktų pardavimų specialistas**

Tvyrant įtampai tarp JAV bei Irano bei belaukiant JAV – Kinijos viršūnių susitikimo, Europos bei JAV rinkose vakar vyravo rizikos mažinimo nuotaikos. Vokietijos **DAX** sesiją baigė krisdamas -0,38 proc., o šalies **10 m. obligacijų pajamingumas** sesiją baigė naujose rekordinėse žemumose ties -0,331 proc. riba. Britanijos **FTSE 100** augo +0,08 proc., **Stoxx Europe 600** krito -0,1 proc., o Amerikos **Dow Jones** bei **S&P 500** traukėsi atitinkamai -0,67 bei -0,95 proc.

**Brent** rūšies naftos kaina šiandien ryte pasiekė šio mėnesio aukštumas šiek tiek virš 66 JAV dolerių už barelį lygio, rinkai įvertinus preliminarinius pranešimus, kad JAV žaliavinės naftos atsargos praėjusią savaitę galėjo užfiksuoti kiek daugiau nei 7,5 mln. barelių kritimą, kuris būtų didžiausias per pastaruosius 3 mėnesius. Rinkoms laukiant oficialių duomenų anonasavimo šiandien vakare, investuotojai taip pat seka besitęsiantį žodžių karą tarp **Irano bei JAV** atstovų: Iranui vakar pareiškus, kad JAV sankcijų užspausta šalis neturi priešasčių toliau laikytis branduolinio įsipareigojimo, D. Trumpas socialinėje erdvėje paskelbė, kad Iranas diskusijas remiantis tik galia ir jėga. Šiandien taip pat paskelbta, kad **G-20** viršūnių susitikime turėtų susitikti **Rusijos** bei **Saudų Arabijos** lyderiai, kurie likus keletui dienų iki **OPEC+** pusetmetinio susitikimo, aptars klausimus susijusius su naftos gavybos mažinimu. Pirmadienį Rusijos Energetikos ministras **A. Novakas** paklaustas apie OPEC+ planus toliau mažinti naftos gavybą laikėsi panašios pozicijos kaip ir pernai tuo pat metu bei pareiškė, kad dar yra pernelyg anksti komentuoti bent kokius potencialius sprendimus, ragindamas sulaukti G-20 nutarimų.

Azijos rinkos šiandien ryte taip pat rodo nuosaikius kritimus: 08:05 val. Japonijos **NIKKEI 225** fiksavo -0,69 proc. kritimą, Kinijos **CSI 300** traukėsi -0,27 proc., o Pietų Korėjos **KOSPI** -0,04 proc. Likus porai dienų iki **JAV – Kinijos** viršūnių susitikimo beveik neabejojama, kad abiejų šalių lyderiai nepasieks prekybinio susitarimo G – 20 susitikime, tačiau geru ženklų būtų laikomas prekybos derybų proceso atnaujinimas. JAV Baltieji Rūmai šiomis dienomis nešykšti signalų, kad yra pasiruošę išaldyti tarifų įvedimą 300 mlrd. JAV dolerių vertės prekėms, tačiau galutinis sprendimas šiuo klausimu bus paskelbtas po lyderių susitikimo savaitgalį.

## Valiutų rinkos

**FED** vadovas **J. Powellas** vakar duoto interviu metu pareiškė, kad išaugo rizikos JAV ekonomikai. J. Powellas teigė, kad artėjantys ekonominiai duomenys turėtų ženkliai padidinti nerimą dėl globalios ekonomikos, pabrėždamas, kad FED FOMC nariams tai sustiprins prielaidas vykdyti laisvesnę monetarinę politiką. Vakara komentaru sulaukta ir iš nuosaikių pažiūrų **Saint Luiso FED** vadovo **J. Bullardo**, kuris pareiškė matantis puikias sąlygas bazinių palūkanų mažinimui ketvirčiu procento. Nepaisant to, kad artimiausiu metu J. Bullard nemato poreikio mažinti bazines palūkanas dar ketvirčiu procento, jis teigė, kad toks veiksmas gali būti padarytas iki šių metų pabaigos. Rinkoje nėra abejonių, kad FED kitą mėnesį mažins bazines palūkanas ketvirčiu procento, o tikimybė, kad antras mažinimas tokiu pat dydžiu bus įvykdytas ir rugsėjo susitikimo metu šiuo metu siekia 70 proc. Ketvirtą iš eilės sesiją krentantis **2 m. JAV obligacijų pajamingumas** šiuo metu laikosi ties 1,729 proc. lygiu, trumpesnio už šį laikotarpį ilgio obligacijų pajamingumai fiksuoja aukštesnes reikšmes, o **10 m. pajamingumo** reikšmė šiandien ryte fiksavo nuosaikų augimą iki 2,004 proc. lygio. **EUR/USD** kursas po vakar užfiksuoto kritimo -0,28 proc., šiandien toliau nuosaikiai judėjo žemyn ir 08:58 val. laikėsi ties 1,136 lygiu.

## Baltijos vertybinių popierių rinka

Baltijos VP rinkoje vakar buvo sugeneruota 1,274 mln. Eur apyvarta. **Vilniaus** indeksas augo +0,08 proc., **Rygos** +0,81 proc., o **Talino** traukėsi -0,04 proc. Aktyviausiai prekyba vyko „**Merko Ehitus**“ pozicijoje, kur sugeneruota daugiau nei ketvirtadalis rinkos apyvartos, o akcijos kaina sesijos metu pokyčio neužfiksavo ir išsilaikė ties 10,15 Eur lygiu.

2019.06.26	Šalis	Laikas	Svarbiausios dienos makroekonominės naujienos	Prognozė	Buvusi reikšmė	
	Vokietija	15:00	Preliminari infliacija (MoM)	Birželio mėn.	0.2 %	0.2 %
	Vokietija	15:00	Preliminari infliacija (YoY)	Birželio mėn.	1.4 %	1.4 %
	JAV	15:30	Preliminarus ilgalaikio vartojimo prekių užsakymų rodiklis	Gegužės mėn.	-0.2 %	-2.1 %
	JAV	15:30	Preliminarus didmeninių prekybos atsargų rodiklis (MoM)	Gegužės mėn.	0.5 %	0.8 %

Pasaulio rinkos					
Pavadinimas	Indekso vertė	Dienos pokytis, %	Mėnesio pokytis, %	Nuo metų pradžios, %	12 mėn. pokytis, %
JAV					
S&P 500	2917	▼ -0.95	3.23	16.38	7.14
Dow Jones	26548	▼ -0.67	3.76	13.81	9.33
Nasdaq Comp	7885	▼ -1.51	3.24	18.83	4.27
Russell 2000	1521	▼ -0.59	0.46	12.79	-8.84
Skandinavija					
OMX Stockholm 30	1607	▼ -0.23	2.28	14.09	5.11
OMX Helsinki 25	3921	▲ 0.31	0.97	6.40	-5.61
OMX Copenhagen 20	1012.3	▲ 0.41	1.59	13.54	5.29
Oslo stock exchange	797.2	▼ -0.93	-1.24	7.81	-0.84
Europa					
DJ Euro STOXX 50	3444	▼ -0.32	2.80	14.76	2.25
CAC 40	5515	▼ -0.13	3.73	16.57	4.42
DAX	12228	▼ -0.38	1.81	15.81	-0.05
FTSE 100	7422	▲ 0.08	1.99	10.32	-1.53
IBEX 35	9160	▼ -0.73	3.69	15.30	-1.36
IBEX 35	9160	▼ -0.36	-0.16	7.26	-4.96
Centrinė ir Rytų Europa					
ATX	2924	▼ -0.74	-1.04	6.48	-9.50
WIG20	2303	▼ -1.19	5.26	1.17	6.96
BUX	40062	▼ -1.02	0.10	2.36	13.32
PX	1040.1	▼ -1.53	-0.18	5.42	-2.02
RTS	1381	▼ -0.45	7.96	29.21	24.00
Azija					
Nikkei 225	21066	▼ -0.60	-0.24	5.25	-5.71
Hang Seng	28189	▲ 0.01	3.05	9.07	-2.40
Kospi	2121	▼ -0.03	3.70	3.92	-9.78
Valiutų kursai					
EUR/USD	1.14	▼ -0.09	1.46	-0.96	-2.50
EUR/GBP	0.90	▲ 0.02	-1.42	-0.40	1.69
EUR/PLN	4.26	▲ 0.03	0.78	0.80	1.88
EUR/RUB	71.41	▲ 0.07	0.84	11.32	2.82
Žaliavų rinka					
Brent nafta	66.0	▲ 1.52	-3.86	22.75	-13.46
Auksas	1406	▼ -1.23	9.38	9.62	11.66
Palūkanų normos					
EURIBOR 6 mėn.	-0.31	▼ -0.97	-29.05	-31.22	-15.61
LIBOR USD 6 mėn.	2.21	▼ -0.46	-13.29	-23.15	-11.87

Baltijos regionas					
Pavadinimas	Indekso vertė	Dienos pokytis, %	Mėnesio pokytis, %	Nuo metų pradžios, %	12 mėn. pokytis, %
Baltijos šalys					
OMX Vilnius	668.0	▲ 0.08	-1.70	8.28	-6.31
OMX Riga	1027.9	▲ 0.81	-0.12	10.65	-2.92
OMX Tallinn	1255.6	▼ -0.04	1.02	7.98	-1.32
Baltic Benchmark Gross Index	960.1	▲ 0.03	0.86	9.87	-2.45
NASDAQ OMX Baltic sąrašo likvidžios akcijos					
AB Amber Grid	1.10	0.00	-4.35	-3.51	-24.14
Apranga PVA	1.67	▲ 1.22	3.74	4.06	-28.85
AS Merko Ehitus	10.15	0.00	0.50	10.33	2.53
AS Tallinna Vesi	11.150	▼ -0.89	-2.62	16.15	7.73
AUGA Group AB	0.38	0.00	-1.29	-4.00	-21.95
Ekspress Grupp AS	0.86	0.00	3.61	-17.31	-33.33
Energijos Skirstymo Operatorius AB	0.67	▼ -0.89	0.60	3.40	-21.18
GRIGEO	1.355	▼ -0.73	-3.21	2.26	-5.90
Grindex AS	12.500	▲ 0.81	2.46	92.31	68.92
Klaipėdos Nafta AB	0.377	0.00	-3.33	-8.05	-27.22
Latvijas Balzams AS	9.200	0.00	3.37	9.52	8.24
Latvijas Gaze	10.500	▲ 0.96	1.94	3.96	-8.70
LHV Group AS	11.800	▲ 0.43	8.76	24.74	6.79
Linas Agro AB	0.625	▲ 0.81	0.00	-2.34	-13.19
Nordecon AS	0.925	▲ 0.54	-2.44	10.71	-10.42
Novaturas AB	7.000	▼ -4.76	-12.50	-12.50	-
Olainfarm AS	7.020	▲ 0.29	24.91	4.78	-12.25
Panevezio Statybos Trestas	0.740	0.00	-1.33	-1.60	-17.23
Pieno Zvaigzdes	0.930	0.00	1.09	0.00	-21.19
PRFoods AS	0.536	0.00	-3.60	-12.13	-32.15
Rokiskio Suris	2.500	0.00	-3.85	-0.40	-4.58
Siaulių Bankas AB	0.456	0.00	-0.22	13.72	-10.24
Silvano Fashion Group AS	2.230	▲ 1.36	-0.89	-3.46	-24.66
Tallink Grupp AS	0.970	▼ -0.21	-2.01	2.34	-5.14
Tallinna Kaubamāja Grupp AS	8.280	▲ 0.49	-0.48	-1.66	-10.00
Tallinna Sadam AS	1.950	0.00	-9.30	-4.41	-
Telia Lietuva AB	1.125	▲ 0.45	-1.75	1.81	-0.88
Vilkyskiu Pienine AB	2.420	0.00	-12.95	18.05	-26.89
Vilniaus Baldai AB	7.500	0.00	2.74	0.00	-30.56
Zemaitijos Pienas AB	1.850	▲ 1.09	1.09	23.33	6.32

#### Kontaktai:

Agnė Anzeliene	Renatas Žekyns	Karolis Čekus
Maklerė	Makleris	Finansinių produktų pardavimų specialistas
Tel: 8 5 258 2306	Tel: 8 5 258 2295	Tel: 8 5 258 2478
Agne.Anzeliene@swedbank.lt	Renatas.Zekyns@swedbank.lt	Karolis.Cekus@swedbank.lt

Apžvalgą užsiprenumeruoti galima adresu: <http://www.swedbank.lt/articles/subscribe>

Dėmesio! Ši apžvalga yra tik informacinio pobūdžio, t.y. pateikiama informacija jokiais aplinkybėmis negali būti interpretuojama kaip asmeninė rekomendacija, patarimas, pasiūlymas, nurodymas arba reikalavimas įsigyti ar perleisti apžvalgoje nurodytas finansines priemones ir negali būti jokio vėliau sudaryto sandorio pagrindas ar sudedamoji dalis. Visa pateikta informacija yra surinkta iš viešai prieinamų šaltinių (įmonių, vertybinių popierių biržų, naujienų agentūrų ir kitų). Duomenų šaltinis: „Bloomberg“, „Reuters“, „Swedbank“, „Nasdaq OMX“. Mes neatlikome informacijos tikrinimo ir/ar vertinimo, dėl to negarantuojame informacijos tikslumo, pilnumo ar aktualumo, ir neatsakome už nuostolius, kurie gali atsirasti, kai investuojama remiantis tokia informacija. Pateikta apžvalga taip pat nėra apsaugota nuo skirtingų duomenų ir/ar informacijos palyginimo problemų, dėl įmonių keičiamos apskaitos ir finansinės atskaitomybės paruošimo praktikos (t.y. pasikeitę apskaitos standartai, finansinių ataskaitų konsolidavimo praktikos pasikeitimai ir pan.). Dėl šios priežasties istoriniai palyginamieji duomenys gali būti neprieinami. Draudžiama kopijuoti, spausdinti ar kitaip komerciniais tikslais atgaminti bei platinti šią apžvalgą arba bet kurias jos dalis bei „Swedbank“, AB sutikimo. Cituojant būtina nuoroda | šaltinį.