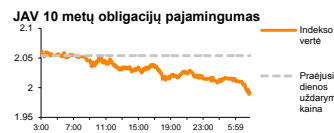
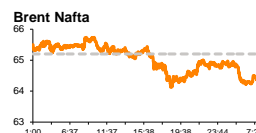
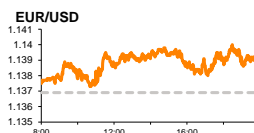
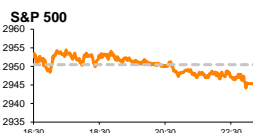


Rytinė finansų rinkų apžvalga

Finansų rinkų tarnyba – antradienis, 2019 m. birželio 25 d.

Dienos prekyba



- Stiprėjančios B. Johnsonso pozicijos Britanijos premjero lenktynėse silpnina svoro kursą
- JAV pritaikė naujas sankcijas Iranui

Pasaulio finansų rinkų tendencijos

Karolis Čekus, Finansinių produktų pardavimų specialistas

Europos ir JAV indeksai pirmadienį pernelyg nenutolo nuo rinkos atidarymo reikšmių. Vokietijos **DAX** sesija baigė traukdamasis -0,53 proc., Britanijos **FTSE 100** augo +0,12 proc., **Stoxx Europe 600** mažėjo -0,25 proc., o JAV **Dow Jones** bei **S&P 500** keitėsi atitinkamai +0,03 bei -0,7 proc.

Likus kiek mažiau nei mėnesiui iki tada, kai **Britanijos** konservatoriai išrinks naująjį premjerą, vakar vykusio pranešimo metu lyderiaujantis kandidatas **B. Johnsonas** pareiškė, kad Britanijos parlamentas šiuo metu galėtų palaikyti Brexit be susitarimo scenarijų, nepaisant to, kad aukšti Konservatorių atstovai pareiškė, kad turi pakankamai didelį palaikymą, jog sustabdytų tokius Johnsonso planus. B. Johnsonas pabandė atkreipti dėmesį į praėjusius Europos parlamento rinkimus šalyje, kurie buvo sėkmingi šalies euroskeptikams, pareiškdamas kad tai buvo žinutė tradicinėms torių bei leiboristų partijoms, kad Brexit turi būti įgyvendintas, antraip rinkėjai nubaus šias partijas. B. Johnsonas praėjusią savaitę taip pat ilinį kartą išsakė kritiką T. May pasiektam susitarimui su ES, žadėdamas, kad jam tapus premjeru derybos bus atnaujintos, nepaisant to, kad ES dar kartą pabrėžė, kad derybų nebus. Tuo tarpu leiboristų atstovas **J. Corbynas** šiomis dienomis dar kartą pakartojo, kad geriausias tolimesnis Brexit įvykių scenarijus vyktų tada, jei šalyje būtų surengtas antras referendumas dėl išstojimo. Tam antrina ir nuomonių apklausa, kurios rodo, kad nepaisant to, jog teigiančių, kad pirmame Brexit referendume balsuoti už išstojimą buvo geras pasirinkimas, dalis išliko nepakitusi ties 42 proc., tačiau abejonančiųjų balsavimo sprendimu skaičius stabiliai auga ir šiuo metu laikosi ties 47 proc. lygiu. Britanijos konservatoriai dėl naujojo šalies premjero turėtų apsispręsti per artimiausią mėnesį: šiuo metu B. Johnsonui prognozuojama sėkmė prieš jo varžovą, dabartinį Britanijos užsienio reikalų sekretorių **J. Huntą**.

JAV vakar paskelbė pritaikanti naujas sankcijas **Irano** lyderiui bei aštuoniems jo kariuomenės vadovams, atribodama šiuos asmenis nuo finansinių resursų, bei pranešė į regioną planuojanti siųsti dar daugiau karo laivų. Neoficialiai skelbiama, kad vien tik sankcijos Irano lyderiui gali paveikti turto ir verslų kurių bendra vertė gali siekti 200 mlrd. JAV dolerių. Iždo departamento teigimu šios sankcijos turėtų pakirsti kenkėjišką veiklą regione, paminint pastaruoju metu ties Hormuzo sąsiauriu įvykusius kelis laivų užpuolimų atvejus. JAV Iždo departamentas taip pat paskelbė sankcijas įtakingiausiame Irano diplomatai J. Zarifui, kuris atstovavo Iraną 2015 m. šaliai pasirašant branduolinę sutartį su B. Obamos administracija bei su Europos, Kinijos bei Rusijos šalių lyderiais. Iranas reaguodamas į šį pranešimą pareiškė, kad tokie JAV veiksmai diplomatinį konfliktą sprendimą daro neįmanomu, o tam antrina ir buvę JAV Iždo departamento atstovai. Šiuo metu koaliciją prieš Iraną regione diplomatiniais būdais formuoja JAV valstybės sekretorius M. Pompeo, kuris lankydamsis Saudo Arabijoje bei Jungtiniuose Arabų Emyratuose paskelbė, kad šiuo metu JAV sankcijos veikia daugiau nei 80 proc. Irano ekonomikos. D. Trumpas socialinėje erdvėje pradėjo kelti klausimą, kodėl JAV apskritai turi saugoti laivybą Hormuzo sąsiauryje, apeliuodamas į raginimus įtraukti Saudo Arabiją į saugaus laivybos proceso sąsiauryje užtikrinimą bei, pareiškdamas, kad JAV apskritai neturėtų ten būti. D. Trumpas priminė, kad vienintelis JAV reikalavimas šioje situacijoje yra, kad Iranas nesigamintų branduolinio ginklo, bei kad neremtų teroristinės veiklos. Praėjusią savaitę daugiau nei 7 proc. šuolį užfiksavusi **Brent** rūšies naftos kaina per pastarąsias 2 dienas neteko daugiau nei 0,6 proc. savo vertės ir šiandien ryte laikėsi ties 64,8 JAV dolerių už barelį kaina.

Rinkose šią savaitę įsivyrąja laukimo nuotaikos prieš šios savaitės pabaigoje laukiamą **G-20** viršūnių susitikimą, kuriame didžiausias dėmesys bus nukreiptas į JAV – Kinijos lyderių susitikimą. **OPEC+** Rusijos iniciatyva pristabdė diskusijas dėl naftos rinkos subalansavimo prieš kitą savaitę planuojamą kartelio narių susitikimą, laukdami naujienų apie JAV – Kinijos prekybos konflikto sprendimą, **aukso** kaina priartėjo prie 1430 JAV dolerių už trojos unciją kainos, nematytos nuo 2013 m. Azijos rinkos tuo tarpu šiandien ryte fiksavo nežymius kritimus: Japonijos **Nikkei 225** traukėsi -0,43 proc., Kinijos **CSI 300** -1,23 proc., o Pietų Korėjos **KOSPI** fiksavo -0,25 proc. kritimą.

Valiutų rinkos

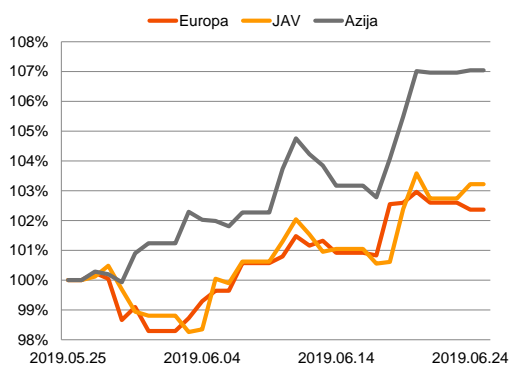
Augančios galimybės dėl B. Johnsonso tapimo Britanijos premjeru tempia žemyn Britanijos svoro kursą, kuris šiuo metu laikosi ties vienu žemiausių lygių šiais metais. **EUR/GBP** poroje šiandien ryte 09:28 val. kurso vertė laikėsi ties 0,894.

EUR/USD tuo tarpu šiandien laikėsi ties 1,1403 riba, kuri buvo aukščiausia per pastaruosius 3 mėnesius.

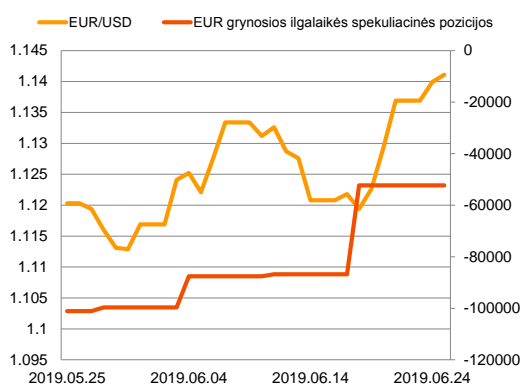
Baltijos vertybinių popierių rinka

Baltijos VP rinkoje vakar prekyba nebuvo vykdoma. Vasariškai nusiteikusiose rinkose naujienų bus laukiama penktadienį iš „Energijos Skirstymo Operatoriaus“ bei „Lietuvos energijos gamybos“ bendrovėms žadant paskelbti praėjusio mėnesio pardavimų rezultatus.

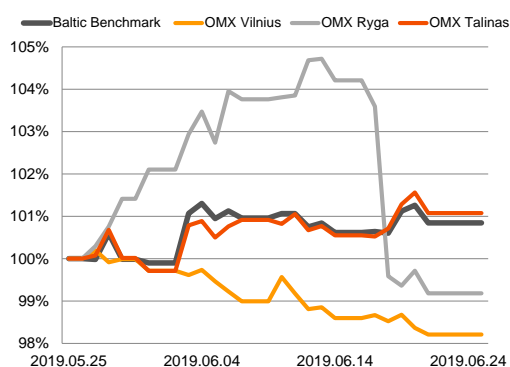
Regioniniai indeksai (1 mėn. santykiniai pokyčiai, atskaitos taškas 100%)





























EUR/USD kursas ir grynoji EUR spekuliacinė pozicija



Baltijos šalių indeksai (1 mėn. santykiniai pokyčiai, atskaitos taškas 100%)



2019.06.25	Šalis	Laikas	Svarbiausios dienos makroekonominės naujienos			Prognozė	Buvusi reikšmė
	JAV	17:00	Naujų namų pardavimų apimtys			Gegužės mėn.	684 tūkst.
							673 tūkst.
Pasaulio rinkos							
Pavadinimas	Indekso vertė	Dienos pokytis, %	Mėnesio pokytis, %	Nuo metų pradžios, %	12 mėn. pokytis, %		
JAV							
 S&P 500	2945	▼ -0.17	4.22	17.49	8.40		
 Dow Jones	26728	▲ 0.03	4.46	14.58	10.20		
 Nasdaq Comp	8006	▼ -0.32	4.83	20.65	6.29		
 Russell 2000	1530	▼ -1.26	1.06	13.46	-7.69		
Skandinavija							
 OMX Stockholm 30	1611	▼ -1.07	2.51	14.35	4.97		
 OMX Helsinki 25	3909	▼ -0.89	0.66	6.07	-5.65		
 OMX Copenhagen 20	1008.2	▲ 0.12	1.17	13.08	3.23		
 Oslo stock exchange	804.7	▼ -0.20	-0.32	8.82	0.34		
Europa							
 DJ Euro STOXX 50	3456	▼ -0.33	3.13	15.13	2.56		
 CAC 40	5522	▼ -0.12	3.86	16.72	4.50		
 DAX	12275	▼ -0.53	2.19	16.25	0.03		
 FTSE 100	7417	▲ 0.12	1.91	10.23	-1.24		
 IBEX 35	21284	▼ -0.49	4.46	16.15	-0.33		
 IBEX 35	9193	▼ -0.38	0.20	7.64	-4.42		
Centrinė ir Rytų Europa							
 ATX	2945	▼ -0.19	-0.30	7.27	-8.74		
 WIG20	2331	▲ 0.99	6.53	2.39	8.13		
 BUX	40475	▲ 0.22	1.13	3.41	15.43		
 PX	1056.2	▲ 0.26	1.37	7.06	-0.96		
 RTS	1387	▲ 0.88	8.44	29.79	23.82		
Azija							
 Nikkei 225	21167	▼ -0.56	0.23	5.76	-5.24		
 Hang Seng	28140	▼ -1.31	2.88	8.88	-2.83		
 Kospi	2117	▼ -0.43	3.51	3.73	-10.21		
Valiutų kursai							
EUR/USD	1.14	▲ 0.11	1.94	-0.49	-2.50		
EUR/GBP	0.89	▼ -0.01	-1.35	-0.47	1.54		
EUR/PLN	4.25	▲ 0.01	0.85	0.86	2.14		
EUR/RUB	71.40	▼ -0.14	0.85	11.33	3.12		
Žaliavų rinka							
Brent nafta	64.4	▼ -0.77	-6.30	19.63	-13.88		
Auksas	1436	▲ 1.18	11.75	12.00	13.50		
Palūkanų normos							
EURIBOR 6 mėn.	-0.31	0.00	-27.80	-29.96	-14.93		
LIBOR USD 6 mėn.	2.22	▲ 0.15	-13.39	-22.80	-11.35		
Baltijos regionas							
Pavadinimas	Indekso vertė	Dienos pokytis, %	Mėnesio pokytis, %	Nuo metų pradžios, %	12 mėn. pokytis, %		
Baltijos šalys							
 OMX Vilnius	667.4	▼ -0.16	-1.78	8.19	-6.25		
 OMX Riga	1019.7	▼ -0.53	-0.93	9.76	-3.77		
 OMX Tallinn	1256.2	▼ -0.49	1.07	8.02	-0.88		
Baltic Benchmark Gross Index	959.8	▼ -0.42	0.83	9.84	-2.49		
NASDAQ OMX Baltic sąrašo likvidžios akcijos							
AB Amber Grid	1.10	0.00	-4.35	-3.51	-24.14		
Apranga PVA	1.65	▼ -2.08	2.49	2.81	-29.70		
AS Merko Ehitus	10.15	0.00	0.50	10.33	3.05		
AS Tallinna Vesi	11.250	0.00	-1.75	17.19	8.70		
AUGA Group AB	0.38	▲ 0.52	-1.29	-4.00	-21.31		
Ekspress Grupp AS	0.86	▼ -0.58	3.61	-17.31	-31.75		
Energijos Skirstymo Operatorius AB	0.68	▼ -0.59	1.50	4.32	-20.66		
GRIGEO	1.365	0.00	-2.50	3.02	-5.21		
Grindeks AS	12.400	0.00	1.64	90.77	69.86		
Klaipėdos Nafta AB	0.377	▼ -0.53	-3.33	-8.05	-27.50		
Latvijas Balzams AS	9.200	0.00	3.37	9.52	6.98		
Latvijas Gaze	10.400	▼ -0.95	0.97	2.97	-8.77		
LHV Group AS	11.750	▼ -0.84	8.29	24.21	6.82		
Linas Agro AB	0.620	0.00	-0.80	-3.12	-13.29		
Nordecon AS	0.920	0.00	-2.97	10.11	-11.71		
Novaturas AB	7.350	0.00	-8.13	-8.13	-		
Olainfarm AS	7.000	▼ -0.57	24.56	4.48	-13.58		
Panevezio Statybos Trestas	0.740	▼ -0.67	-1.33	-1.60	-17.78		
Pieno Zvaigzdes	0.930	▲ 1.09	1.09	0.00	-21.19		
PRFoods AS	0.536	▲ 1.13	-3.60	-12.13	-31.72		
Rokiskio Suris	2.500	▼ -1.57	-3.85	-0.40	-4.58		
Siaulių Bankas AB	0.456	▼ -0.22	-0.22	13.72	-9.88		
Silvano Fashion Group AS	2.200	▼ -0.45	-2.22	-4.76	-25.44		
Tallink Grupp AS	0.972	▲ 0.41	-1.81	2.55	-5.38		
Tallinna Kaubamāja Grupp AS	8.240	0.00	-0.96	-2.14	-10.82		
Tallinna Sadam AS	1.950	▼ -2.01	-9.30	-4.41	-		
Telia Lietuva AB	1.120	0.00	-2.18	1.36	-0.88		
Vilkskiu Pienine AB	2.420	0.00	-12.95	18.05	-26.89		
Vilniaus Baldai AB	7.500	0.00	2.74	0.00	-30.56		
Zemaitijos Pienas AB	1.830	0.00	0.00	22.00	4.57		

Kontaktai:

Agnė Anzeliene	Renatas Žekyns	Karolis Čekus
Maklerė	Makleris	Finansinių produktų pardavimų specialistas
Tel: 8 5 258 2306	Tel: 8 5 258 2295	Tel: 8 5 258 2478
Agne.Anzeliene@swedbank.lt	Renatas.Zekyns@swedbank.lt	Karolis.Cekus@swedbank.lt

Apžvalgą užsiprenumeruoti galima adresu: <http://www.swedbank.lt/articles/subscribe>
 Dėmesio! Ši apžvalga yra tik informacinio pobūdžio, t.y. pateikiama informacija jokiomis aplinkybėmis negali būti interpretuojama kaip asmeninė rekomendacija, patarimas, pasiūlymas, nurodymas arba reikalavimas įsigyti ar perleisti apžvalgoje nurodytas finansines priemones ir negali būti jokio vėliau sudaryto sandorio pagrindas ar sudedamoji dalis. Visa pateikta informacija yra surinkta iš viešai prieinamų šaltinių (įmonių, vertybinių popierių biržų, naujienų agentūrų ir kitų). Duomenų šaltinis: „Bloomberg“, „Reuters“, „Swedbank“, „Nasdaq OMX“. Mes neatlikome informacijos tikrinimo ir/ar vertinimo, dėl to negarantuojame informacijos tikslumo, pilnumo ar aktualumo, ir neatsakome už nuostolius, kurie gali atsirasti, kai investuojama remiantis tokia informacija. Pateikta apžvalga taip pat nėra apsaugota nuo skirtingų duomenų ir/ar informacijos palyginimo problemų, dėl įmonių keičiamos apskaitos ir finansinės atskaitomybės paruošimo praktikos (t.y. pasikeitę apskaitos standartai, finansinių ataskaitų konsolidavimo praktikos pasikeitimas ir pan.). Dėl šios priežasties istoriniai palyginamieji duomenys gali būti neprieinami. Draudžiama kopijuoti, spausdinti ar kitaip komerciniais tikslais atgaminti bei platinti šią apžvalgą arba bet kurį jos dalį be „Swedbank“, AB sutikimo. Cituojant būtina nuoroda į šaltinį.