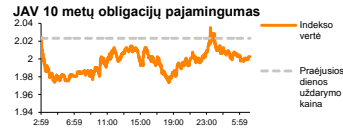
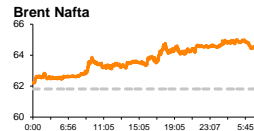
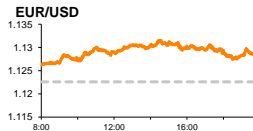
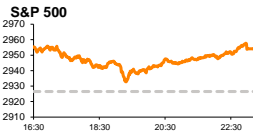


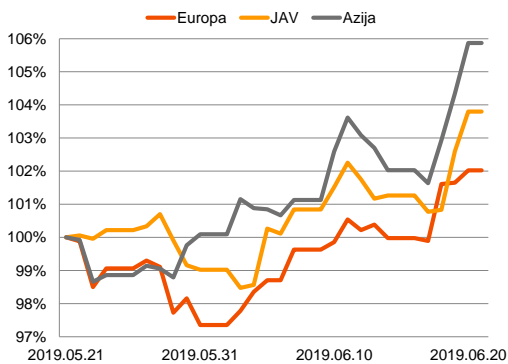
Rytinė finansų rinkų apžvalga

Finansų rinkų tarnyba – penktadienis, 2019 m. birželio 21 d.

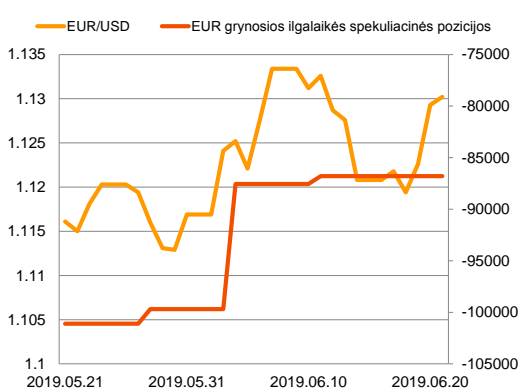
Dienos prekyba



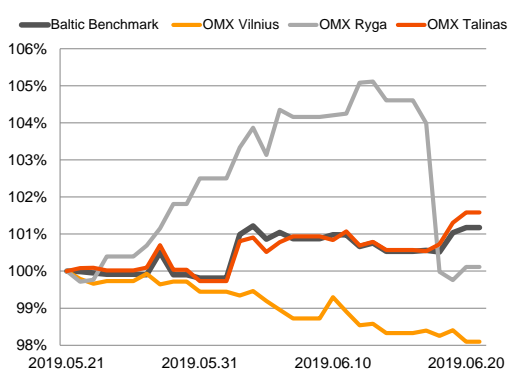
Regioniniai indeksai (1 mėn. santykiniai pokyčiai, atskaitos taškas 100%)



EUR/USD kursas ir grynoji EUR spekuliacinė pozicija



Baltijos šalių indeksai (1 mėn. santykiniai pokyčiai, atskaitos taškas 100%)



- Iranui numušus bepilotį JAV lėktuvą, D. Trumpas suteikė teisę prieš Iraną taikyti ribotą karinį atsaką
- Amerikos indeksai laikosi ties rekordinėm aukštumom, po to kai FED atvėrė duris politikos švelninimui

Pasaulio finansų rinkų tendencijos

Karolis Čekus, Finansinių produktų pardavimų specialistas

Europos bei JAV akcijų rinkos vakar tebevertino trečiadienį pasirodžiusias aiškias FED žinutes apie planus liepos 31 d. vyksiančio susitikimo metu mažinti bazines palūkanų normas ketvirčiu procento, bei augančius FOMC komiteto narių lūkesčius, kad tai gali būti ne vienintelis palūkanų mažinimas šiais metais. Vokietijos DAX sesija baigė augdama +0,38 proc., Britanijos FTSE 100 +0,28 proc., Stoxx Europe 600 +0,36 proc., o Amerikos Dow Jones bei rekordinės aukštumas pasiekęs S&P 500 augo atitinkamai +0,94 bei +0,95 proc.

Brent naftos kaina vakar užfiksavo staigiausią vienos dienos šuolį šiais metais iki 64,4 JAV dolerių už barelį lygio, nuo kurio nenutolo ir šiandien, po to kai pranešta, kad Iranui numušus JAV žvalgybinį droną ties Hormuzo sąsiauriu, D. Trumpas patvirtino ribotos karinės atakos prieš Irano objektus galimybę, tačiau tuo pat metu nedavė leidimo suduoti atsakomojo smūgio, kuris galėjo būti nukreiptas prieš Irano radarus arba raketų paleidimo baterijas. Iranui teigiant, kad jie turėjo teisę bei sąmoningai numušė JAV lėktuvą, įskridusį į šalies oro erdvę, D. Trumpas nebuvo linkęs eskaluoti konflikto bei pareiškė, kad dronas buvo tarptautinėje erdvėje ir kad Iranas, nebūtinai valstybiniu lygiu, padarė didelę klaidą. Vakare apie įvykį interviu davęs Irano ambasadorius Britanijoje pabrėžė, kad šalis mato didelį D. Trumpo komandoje esančių patarėjų, paminėdamas J. Boltoną bei kaikiurių kaimyninių šalių suinteresuotumą, kad JAV pradėtų karinius veiksmus prieš Iraną, neatmesdamas galimybės, kad pačiame Irane gali atsirasti su valstybe nesusijusių suinteresuotų provokatorių, kurie gali iššaukti didesnio masto konfliktą. Manoma, kad pastarasis JAV susilaikymas dar neeskaluoti karinio konflikto gali būti susijęs su logistinėmis bei strateginėmis priežastimis, Amerikai bandant apsaugoti nuo plataus masto konflikto prieš daugiau nei 81 mln. gyventojų turinčią šalį ir kaimynines valstybes. Platesnio masto konfliktas galėtų taip pat pakenkti D. Trumpo populiarumui, kadangi jis žadėjo nesivelti į plataus masto karinius konfliktus, o „neįpareigojanti“ karinė ataka, kokią JAV D. Trumpo prezidentavimo metu įvykdė 2017 m. bei 2018 m. Sirijoje, Irano atveju išprovokuotų didesnio masto konfliktą. Pentagonas vakar reaguodamas į situaciją išplatino pranešimą, perspėjantį, kad bet kokie nepamatuoti atsakomieji veiksmai gali sukelti didelę riziką Kuveite, Bahreine, Katarė, Omane, bei kitose Persijos įlankos valstybėje esančioms karinėms bazėms. Spekuliuojama, kad JAV Gynybos Departamentas galėjo susilaikyti nuo didesnio konflikto eskalavimo, po to kai šis incidentas parodė kiek netikėtą Irano galimybes numušti sunkiai susekamus bei įprastoms priešlėktuvinėms sistemoms nepasiekiamus JAV kariuomenės bepiločius orlaivius. JAV, Saudo Arabija bei Izraelis praėjusią savaitę apkaltino Iraną dėl dviejų tanklaivių užpuolimo Hormuzo sąsiauryje, o tuo tarpu kaltę neigiantis Iranas šią savaitę iškelė Europos partnerėms ultimatumą, kad jeigu ji labiau nesistengs sureguliuoti konflikto sprendimą, tai kitą savaitę Iranas nustos laikytis savo branduolinės programos apribojimo įsipareigojimų. Didelės viltys dedamos į birželio 28 d. planuojamą Irano, Europos šalių, Kinijos bei Rusijos atstovų susitikimą Vienoje, kurio metu bus bandoma persvarstyti Irano branduolinę sutartį.











Dauguma Azijos rinkų penktadienio rytą fiksavo kritimus: 08:29 val. Japonijos NIKKEI 225 traukėsi -1,05 proc., Kinijos CSI 300 -0,09 proc., o Pietų Korėjos KOSPI -0,44 proc.

Valiutų rinkos























FED FOMC užvakar nusprendė dar nemažinti bazinių palūkanų normų, tačiau atvėrė duris palūkanų normos mažinimui kitą mėnesį vyksiančio susitikimo metu, pareiškdamas, kad tam pagrindą formuoja augantys neapibrėžtumai dėl prekybos karų bei jų žalingos įtakos JAV bei kitų šalių ekonomikoms ir mažesnė nei tikimasi JAV infliacija. J. Powellas, replikuodamas tą pačią dieną pasirodžiusius pranešimus, dėl Baltųjų Rūmų politinio spaudimo mažinti palūkanas bei bandymų jį ateisti, pareiškė, kad jam reikia daugiau įrodymų tam, kad būtų priimtas sprendimas dėl kredito kainos mažinimo trumpuoju laikotarpiu. J. Powellas taip pat atsakė komentuoti spekuliacijas dėl galimo staigaus palūkanų mažinimo puse procento, argumentuodamas tuo, kad tokiam sprendimui reikia daugiau duomenų. Savo lūkesčius dėl palūkanų normų atnaujinę FED nariai beveik neabejoja, kad palūkanos šiemet bus sumažintos ir, remiantis naujausiais svarstymais, didelė dalis jų palaiko dviejų mažinimų po ketvirtį procento galimybę. Beveik neabejojama, kad būtent dėl šių priežasčių užvakar FED pakėlė savo lūkesčius dėl šių bei kitų metų JAV BVP augimo atitinkamai iki 2,1 bei 2,0 proc. Nedarbo lygio prognozės šioms bei kitiems metams buvo labai nežymiai sumažintos ir šiuo metu atitinkamai yra lygios 3,6 bei 3,7 proc. J. Powellas pranešimo metu teigė manantis, kad darbo rinka dar nėra pakankamai sugriežtinta, kad darytų spaudimą reikšmingam atlyginimų bei infliacijos augimui. Pačios infliacijos prognozės šioms bei kitiems metams apčiuopiamai sumažintos atitinkamai iki 1,5 bei 1,9 proc. lygių. JAV dolerio kursas valiutų krepšelio atžvilgiu per pastarąsias 3 sesijas neteko daugiau nei 1,1 proc. savo vertės, o EUR/USD kursas kuris per šį laiką sustiprėjo 1 proc., šiandien ryte 08:46 val. laikėsi ties 1,1296 lygiu.

Baltijos vertybinių popierių rinka




Baltijos VP rinkoje vakar buvo sugeneruota 893 tūkst. Eur apyvarta. Vilniaus indeksas traukėsi -0,31 proc., o Talino bei Rygos atitinkamai augo +0,28 bei +0,35 proc. Aktyviausiai prekyba vyko „Merko Ehitus“ pozicijoje, kurioje akcijos kaina sesijos metu stiebėsi +0,5 proc. iki 10,15 Eur lygio, investuotojams skubant papildyti kompanijos akcijų ir dėl būsimų dividendų.

2019.06.21	Šalis	Laikas	Svarbiausios dienos makroekonominės naujienos	Progozė	Buvusi reikšmė	
	Vokietija	10:30	Preliminarus gamybos užsakymų rodiklis	Birželio mėn.	44.6	44.3
	Vokietija	10:30	Preliminarus paslaugų sektoriaus užsakymų rodiklis	Birželio mėn.	55.2	55.4
	Vokietija	10:30	Preliminarus bendras užsakymų rodiklis	Birželio mėn.	52.5	52.6
	Euro zona	11:00	Preliminarus gamybos užsakymų rodiklis	Birželio mėn.	48.0	47.7
	Euro zona	11:00	Preliminarus paslaugų sektoriaus užsakymų rodiklis	Birželio mėn.	53.0	52.9
	Euro zona	11:00	Preliminarus bendras užsakymų rodiklis	Birželio mėn.	52.0	51.8
	JAV	16:45	Preliminarus gamybos užsakymų rodiklis	Birželio mėn.	50.5	50.5
	JAV	16:45	Preliminarus paslaugų sektoriaus užsakymų rodiklis	Birželio mėn.	51.0	50.9
	JAV	16:45	Preliminarus bendras užsakymų rodiklis	Birželio mėn.	-	50.9
	JAV	17:00	Ne naujų namų pardavimų apimtys	Gegužės mėn.	5.30 mln.	5.19 mln.

Pasaulio rinkos

Pavadinimas	Indekso vertė	Dienos pokytis, %	Mėnesio pokytis, %	Nuo metų pradžios, %	12 mėn. pokytis, %	
JAV						
	S&P 500	2954	↑ 0.95	3.14	17.84	7.43
	Dow Jones	26753	↑ 0.94	3.38	14.69	9.37
	Nasdaq Comp	8051	↑ 0.80	3.41	21.34	4.39
	Russell 2000	1563	↑ 0.51	1.18	15.94	-7.43
Skandinavija						
	OMX Stockholm 30	1628	↑ 0.99	1.58	15.59	5.08
	OMX Helsinki 25	3944	↑ 0.02	-0.63	7.03	-5.59
	OMX Copenhagen 20	1020.6	↓ -0.52	3.01	14.47	4.25
	Oslo stock exchange	804.1	↑ 0.59	-2.05	8.74	0.04
Europa						
	DJ Euro STOXX 50	3468	↑ 0.39	2.41	15.55	1.90
	CAC 40	5536	↑ 0.31	2.79	17.01	4.13
	DAX	12355	↑ 0.38	1.75	17.01	-1.25
	FTSE 100	7424	↑ 0.28	1.30	10.35	-1.75
	MI	21361	↑ 0.66	3.20	16.58	-1.44
	IBEX 35	9209	↓ -0.25	-0.33	7.83	-5.09
Centrinė ir Rytų Europa						
	ATX	2955	↓ -0.04	-2.34	7.63	-8.96
	WIG20	2320	↓ -0.23	6.63	1.89	7.68
	BUX	40775	↓ -0.50	3.03	4.18	16.33
	PX	1054.0	↓ -0.34	0.54	6.84	-0.98
	RTS	1391	↑ 2.21	8.76	30.18	25.25
Azija						
	Nikkei 225	21339	↓ -0.58	0.31	6.62	-5.97
	Hang Seng	28477	↓ -0.26	2.96	10.18	-2.80
	Kospi	2126	↓ -0.26	3.13	4.15	-9.07
Valiutų kursai						
	EUR/USD	1.13	↑ 0.08	1.26	-1.44	-2.60
	EUR/GBP	0.89	↓ -0.02	-1.21	-1.11	1.45
	EUR/PLN	4.25	↓ -0.01	1.26	0.87	1.75
	EUR/RUB	71.09	↓ -0.17	1.13	11.81	3.87
Žaliavų rinka						
	Brent nafta	64.6	↑ 0.20	-10.53	20.04	-11.59
	Auksas	1406	↑ 1.25	10.28	9.61	10.93
Palūkanų normos						
	EURIBOR 6 mėn.	-0.30	↓ -1.34	-25.73	-27.85	-13.06
	LIBOR USD 6 mėn.	2.30	↑ 0.09	-9.94	-20.02	-7.82

Baltijos regionas

Pavadinimas	Indekso vertė	Dienos pokytis, %	Mėnesio pokytis, %	Nuo metų pradžios, %	12 mėn. pokytis, %	
Baltijos šalys						
	OMX Vilnius	668.5	↓ -0.31	-1.89	8.36	-6.07
	OMX Riga	1025.1	↑ 0.35	0.00	10.35	-3.01
	OMX Tallinn	1262.3	↑ 0.28	1.58	8.55	-0.38
	Baltic Benchmark Gross Index	963.8	↑ 0.14	1.17	10.29	-1.65
NASDAQ OMX Baltic sąrašo likvidžios akcijos						
	AB Amber Grid	1.10	0.00	-4.35	-3.51	-25.17
	Apranga PVA	1.68	↑ 0.30	4.67	5.00	-28.21
	AS Merko Ehitus	10.15	↑ 0.50	0.00	10.33	2.01
	AS Tallinna Vesi	11.250	↓ -0.44	-1.32	17.19	9.22
	AUGA Group AB	0.38	↑ 0.79	-1.04	-4.50	-20.42
	Ekspress Grupp AS	0.87	0.00	2.98	-16.83	-34.47
	Energijos Skirstymo Operatorius AB	0.68	↓ -0.29	1.49	4.94	-20.93
	GRIGEO	1.365	0.00	-1.80	3.02	-4.55
	Grindeks AS	12.400	↓ -0.80	7.83	90.77	70.33
	Klaipėdos Nafta AB	0.379	0.00	-2.82	-7.56	-27.39
	Latvijas Balzams AS	9.200	↑ 1.66	3.95	9.52	8.24
	Latvijas Gaze	10.500	↑ 0.96	1.94	3.96	-7.89
	LHV Group AS	11.850	↑ 0.42	8.72	25.26	7.73
	Linas Agro AB	0.620	0.00	-1.59	-3.12	-13.29
	Nordecon AS	0.920	↑ 0.55	-2.97	10.11	-12.50
	Novaturas AB	7.350	↓ -4.55	-9.26	-8.13	-
	Olainfarm AS	7.040	↑ 0.28	20.14	5.07	-12.55
	Panevezio Statybos Trestas	0.745	0.00	-0.67	-0.93	-16.48
	Pieno Zvaigzdes	0.920	0.00	0.00	-1.08	-22.69
	PRFoods AS	0.530	↓ -0.75	-4.68	-13.11	-33.33
	Rokiskio Suris	2.540	0.00	-1.55	1.20	-3.42
	Siaulių Bankas AB	0.457	↓ -0.22	-1.51	13.97	-10.39
	Silvano Fashion Group AS	2.210	↑ 0.91	-3.49	-4.33	-25.10
	Tallink Grupp AS	0.968	↑ 0.21	-1.28	2.13	-5.77
	Tallinna Kaubamāja Grupp AS	8.240	↑ 0.49	-1.67	-2.14	-10.04
	Tallinna Sadam AS	1.990	0.00	-7.87	-2.45	-
	Telia Lietuva AB	1.120	↓ -0.44	-2.18	1.36	-0.88
	Vilkyškių Pieninė AB	2.420	↑ 0.83	-14.79	18.05	-26.22
	Vilniaus Baldai AB	7.500	0.00	2.74	0.00	-31.82
	Zemaitijos Pienas AB	1.830	↑ 1.10	0.00	22.00	4.57

Kontaktai:

Agnė Anzelienė
Maklerė
Tel: 8 5 258 2306
Agne.Anzeliene@swedbank.lt

Renatas Žeknys
Makleris
Tel: 8 5 258 2295
Renatas.Zeknys@swedbank.lt

Karolis Čekius
Finansinių produktų pardavimų specialistas
Tel: 8 5 258 2478
Karolis.Cekius@swedbank.lt

Apžvalgą užsiprenumeruoti galima adresu: <http://www.swedbank.lt/lt/articles/subscribe>

Dėmesio! Ši apžvalga yra tik informacinio pobūdžio, t.y. pateikiama informacija jokiais aplinkybėmis negali būti interpretuojama kaip asmeninė rekomendacija, patarimas, pasiūlymas, nurodymas arba reikalavimas įsigyti ar perleisti apžvalgoje nurodytas finansines priemones ir negali būti jokio vėliau sudaryto sandorio pagrindas ar sudedamoji dalis. Visa pateikta informacija yra surinkta iš viešai prieinamų šaltinių (įmonių, vertybinių popierių biržų, naujienų agentūrų ir kitų). Duomenų šaltinis: „Bloomberg“, „Reuters“, „Swedbank“, „Nasdaq OMX“. Mes neatlikome informacijos tikrinimo ir/ar vertinimo, dėl to negarantuojame informacijos tikslumo, pilnumo ar aktualumo, ir neatsakome už nuostolius, kurie gali atsirasti, kai investuojama remiantis tokia informacija. Pateikta apžvalga taip pat nėra apsaugota nuo skirtingų duomenų ir/ar informacijos palyginimo problemų, dėl įmonių keičiamos apskaitos ir finansinės atskaitomybės paruošimo praktikos (t.y. pasikeitę apskaitos standartai, finansinių ataskaitų konsolidavimo praktikos pasikeitimas ir pan.). Dėl šios priežasties istoriniai palyginamieji duomenys gali būti neprieinami. Draudžiama kopijuoti, spausdinti ar kitaip komerciniais tikslais atgaminti bei platinti šią apžvalgą arba bet kurią jos dalį be „Swedbank“, AB sutikimo. Cituojant būtina nuoroda į šaltinį.