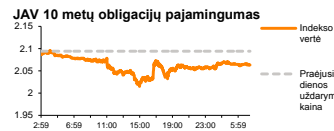
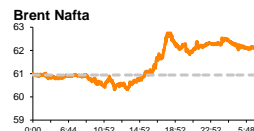
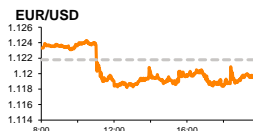
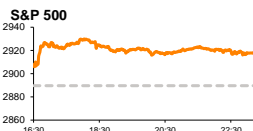


Rytinė finansų rinkų apžvalga

Finansų rinkų tarnyba – trečiadienis, 2019 m. birželio 19 d.

Dienos prekyba



■ ECB pasisako už ekonomikos skatinimo didinimą

Pasaulio finansų rinkų tendencijos

Karolis Čekus, Finansinių produktų pardavimų specialistas

Europos bei JAV akcijų indeksai vakar užfiksavo ženklus augimus, po to kai ECB vadovas M. Draghi rinkai suteikė indikaciją apie Euro zonos ekonomikos stimuliavimą. Vokietijos **DAX** sesiją baigė augdamas +2,03 proc., Britanijos **FTSE 100** stiebėsi +1,17 proc., **Stoxx Europe 600** +1,67 proc., o Amerikos **Dow Jones** bei **S&P 500** augo atitinkamai +1,35 bei +0,97 proc.

Vakar vykusio pranešimo metu **M. Draghi** paskelbė, kad jeigu Euro zonos ekonomikos perspektyvos nepagerės, tai ECB turės didinti monetarinio stimuliavimo apimtį. M. Draghi pranešimo metu pabrėžė, kad tarp Centrinio Banko priemonių gali būti svarstomos tiek palūkanų mažinimo, tiek kiekybinio skatinimo alternatyvos. Pastarasis M. Draghi komentaras ženkliai skyrėsi nuo jo pozicijos birželio pradžioje vykusio ECB posėdžio metu, bei visiškai pakeitė rinkos lūkesčius dėl to, kad per likusią savo kadenciją, kuri tęsis iki spalio mėnesio, M. Draghi dar spės patvirtinti palūkanų normų pakeitimus. Prieš dvi savaites, iškart po to kai įvyko ECB susirinkimas, tikimybė, kad ECB dar šiais metais gali vykdyti palūkanų mažinimą nesiekė ir 40 proc., o vakar ji pašoko iki 90 proc., bei paskatino tokių bankų kaip „Commerzbank AG“ bei „JPMorgan Chase & Co.“ ekonomistus prognozuoti, kad palūkanų normos apkarpymas -0,1 proc. gali būti įgyvendintas dar iki rugsėjo mėnesio, o iki metų pabaigos, ECB gali įvykdyti dar ir antrą bazinių palūkanų mažinimą -0,1 proc. Skubesniais, bei didesniais nei anksčiau tikėtasi skatinimui pagrindą gali suteikti blogėjančios **Vokietijos** ekonomikos perspektyvos: šalies **Bundesbankas** šio mėnesio pradžioje lyginant su prognozėmis, darytomis prieš pusmetį nuo 1,6 iki 0,6 proc. sumažino šių metų BVP augimo perspektyvas bei nuo 1,6 iki 1,2 proc. kitų metų augimo lūkesčius, o vakar išplatintame mėnesiniame pranešime paskelbė, kad po to, kai per pirmus 3 mėnesius buvo užfiksuotas vos 0,4 proc. augimas, antrąjį šių metų ketvirtį šalies ekonomika gali užfiksuoti traukimąsi. Pagrindinėms galimo traukimosi priežastimis Centrinis Bankas įvardijo prekybos konfliktus, neapibrėžtumą dėl Britanijos išstojimo iš ES, bei lėtėjantį pasaulio ekonomikos augimą kuris žaloja nuo eksporto priklausomą pramonę. ECB vadovo pranešimas sudarė sąlygas **infliacijos lūkesčių** atšokimui nuo rekordinių žemumų ties 1,14 proc. iki 1,23 proc. lygio. **Vokietijos 10 m. obligacijų pajamingumas** po M. Draghi pranešimo perlipo naujas rekordines žemumas ir pasiekė -0,32 proc. lygį, o **JAV 10 m. obligacijų pajamingumas** šiandien ryte laikėsi ties 2,07 proc. lygiu, nors praėjusią sesiją buvo priartėjęs prie 2,0 proc. ribos.

D. Trumpas šiandien pareiškė, kad po „labai gero“ telefoninio pokalbio su Kinijos lyderiu **Xi Jinpingu** nuspręsta, kad abu lyderiai G-20 viršūnių susitikime turės dialogą, taip sumažindamas nerimą dėl abiejų šalių priešpriešos, po to kai kiek anksčiau jis buvo pareiškęs, kad jei Kinijos vadovas atsisakys susitikti, JAV vienašališkai pritaikys tarifus visoms iš Kinijos importuojamoms prekėms. „JPMorgan Chase & Co.“ ekonomistai laukia nuvilniančio rezultato iš busimo abiejų lyderių susitikimo, bei nesitiki proveržio prekybos derybose ir šiandieninę teigiamą rinkų reakciją vertina kaip trumpalaikę ir netvarią. 08:58 val. Kinijos **CSI 300** fiksavo +1,8 proc. augimą, Japonijos **NIKKEI 225** stiebėsi +1,76 proc., Pietų Korėjos **KOSPI** augo +1,17 proc., o **S&P 500** atities sandorių vertė augo +0,03 proc.

Valiutų rinkos

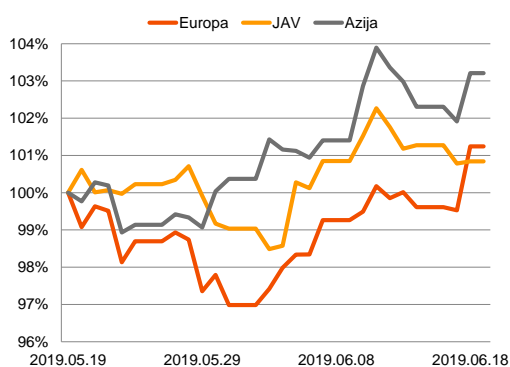
Po vakarykščio nuosaikaus ECB vadovo komentaro šiandien vakare bus laukiama taip pat nuosaikių naujienų ir iš Amerikos **Federalinio Rezervo**. Palūkanų normų mažinimo šio susitikimo metu dar nesitikima (tikimybė 20 proc.), tačiau bus sekamas FED pranešimas dėl ekonomikos bei monetarinės politikos perspektyvų bei FOMC narių lūkesčiai dėl ateities palūkanų normų. Netikėtumo faktoriaus FED šio susitikimo metu neturėtų panaudoti, tačiau tvyrant nerimui dėl ekonomikos augimo lėtėjimo neatmetama galimybė, kad anksčiau savo kantrybę pabrėžęs FED gali būti pradėti formuoti prielaidas staigiam palūkanų normų sumažinimui iškart 0,5 proc., panašiai kaip buvo daroma ekonomikos perkaitimo sąlygomis 2001 bei 2007 m., taip rinkai norint pranešti, kad reikia imtis svarbių priemonių, siekiant apsaugoti ekonomikos augimą. **EUR/USD** kursas vakar į naujienas reagavo fiksuodamas -0,21 proc. kritimą iki 1,1194 lygio, ties kuriuo laikėsi ir trečiadienio rytą.

Baltijos vertybinių popierių rinka

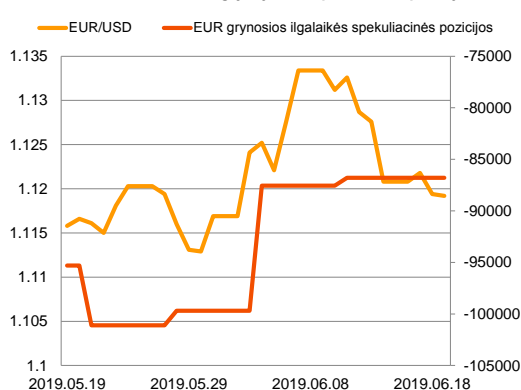
Baltijos VP rinkoje vakar buvo sugeneruota 781 tūkst. Eur apyvarta. **Vilniaus** indeksas traukėsi -0,14 proc., **Rygos** -4,01 proc., o **Talino** augo -0,19 proc. Beveik trečdalis rinkos apyvartos sugeneruota „**Tallinna Sadam**“ pozicijoje, kur akcijos kaina sesijos metu stiebėsi +0,25 proc. iki 1,98 Eur.

Didžiausiu dienos kainos pokyčiu pasižymėjo „**Valmieras stikla skiedra**“ akcijos, kurios sesijos metu krito -47,58 proc. iki 1,3 Eur lygio, po to paskelbta, kad teismas leido bendrovei taikyti apsaugą nuo kreditorių, po to kai ši pranešė apie netikėtai patirtus nuostolius bei papildomą kapitalo poreikį veiklai JAV ir paskelbė, kad ieško naujo investuotojo.

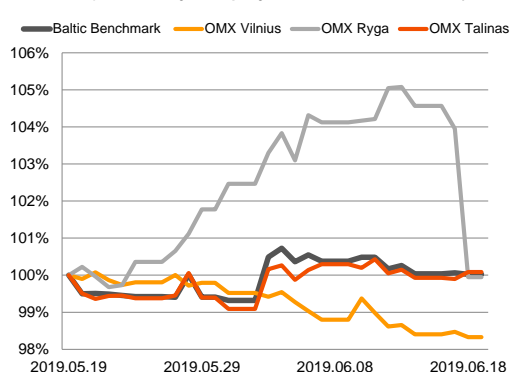
Regioniniai indeksai (1 mėn. santykiniai pokyčiai, atskaitos taškas 100%)



EUR/USD kursas ir grynoji EUR spekuliacinė pozicija



Baltijos šalių indeksai (1 mėn. santykiniai pokyčiai, atskaitos taškas 100%)



| 2019.06.19 | Šalis | Laikas | Svarbiausios dienos makroekonominės naujienos | Prognozė | Buvusi reikšmė | |
|---|------------------------------------|----------------------|---|---------------------------|-----------------------------|---------------------------|
| | JAV | 21:00 | FED FOMC sprendimas dėl palūkanų normos | 2.5 % | 2.5 % | |
| Pasaulio rinkos | | | | | | |
| | | <i>Indekso vertė</i> | <i>Dienos pokytis, %</i> | <i>Mėnesio pokytis, %</i> | <i>Nuo metų pradžios, %</i> | <i>12 mėn. pokytis, %</i> |
| JAV | | | | | | |
| | S&P 500 | 2918 | ↑ 0.97 | 2.04 | 16.39 | 5.62 |
| | Dow Jones | 26466 | ↑ 1.35 | 2.72 | 13.45 | 7.15 |
| | Nasdaq Comp | 7954 | ↑ 1.39 | 1.76 | 19.87 | 2.96 |
| | Russell 2000 | 1550 | ↑ 1.14 | 0.94 | 14.95 | -8.46 |
| Skandināvija | | | | | | |
| | OMX Stockholm 30 | 1609 | ↑ 1.44 | 0.16 | 14.25 | 2.85 |
| | OMX Helsinki 25 | 3939 | ↑ 1.70 | -0.23 | 6.89 | -6.39 |
| | OMX Copenhagen 20 | 1024.8 | ↑ 1.20 | 4.21 | 14.94 | 6.14 |
| | Oslo stock exchange | 802.0 | ↑ 1.21 | -1.55 | 8.47 | -1.77 |
| Europa | | | | | | |
| | DJ Euro STOXX 50 | 3453 | ↑ 2.06 | 0.80 | 15.04 | 0.51 |
| | CAC 40 | 5510 | ↑ 2.20 | 1.31 | 16.47 | 2.21 |
| | DAX | 12332 | ↑ 2.03 | 0.76 | 16.79 | -2.73 |
| | FTSE 100 | 7443 | ↑ 1.17 | 1.28 | 10.63 | -2.11 |
| | IBEX 35 | 9241 | ↑ 1.19 | -0.42 | 8.21 | -5.28 |
| Centrinė ir Rytų Europa | | | | | | |
| | ATX | 2964 | ↑ 1.52 | -3.09 | 7.95 | -9.32 |
| | WIG20 | 2325 | ↑ 2.13 | 6.45 | 2.13 | 9.64 |
| | BUX | 40922 | ↑ 0.39 | 2.62 | 4.56 | 17.01 |
| | PX | 1055.2 | ↑ 0.34 | 0.42 | 6.96 | -1.22 |
| | RTS | 1359 | ↑ 1.37 | 8.33 | 27.18 | 23.91 |
| Azija | | | | | | |
| | Nikkei 225 | 21320 | ↑ 1.66 | 0.33 | 6.52 | -4.30 |
| | Hang Seng | 28150 | ↑ 2.37 | 0.73 | 8.92 | -4.47 |
| | Kospi | 2123 | ↑ 1.14 | 3.25 | 4.00 | -9.30 |
| Valiutų kursai | | | | | | |
| | EUR/USD | 1.12 | ↓ -0.02 | 0.23 | -2.40 | -3.43 |
| | EUR/GBP | 0.89 | ↑ 0.03 | -1.52 | -0.89 | 1.29 |
| | EUR/PLN | 4.26 | ↓ -0.07 | 0.83 | 0.61 | 1.16 |
| | EUR/RUB | 71.69 | ↑ 0.02 | 0.52 | 10.88 | 3.27 |
| Žaliavų rinka | | | | | | |
| | Brent nafta | 62.3 | ↑ 0.19 | -13.78 | 15.72 | -17.08 |
| | Auksas | 1345 | ↓ -0.11 | 5.27 | 4.89 | 5.53 |
| Palūkanų normos | | | | | | |
| | EURIBOR 6 mėn. | -0.28 | ↓ -2.99 | -15.00 | -16.46 | -2.99 |
| | LIBOR USD 6 mėn. | 2.31 | ↑ 1.38 | -9.59 | -19.71 | -7.79 |
| Baltijos regionas | | | | | | |
| | | <i>Indekso vertė</i> | <i>Dienos pokytis, %</i> | <i>Mėnesio pokytis, %</i> | <i>Nuo metų pradžios, %</i> | <i>12 mėn. pokytis, %</i> |
| Baltijos šalys | | | | | | |
| | OMX Vilnius | 669.5 | ↓ -0.14 | -1.66 | 8.53 | -6.19 |
| | OMX Riga | 1023.8 | ↓ -4.01 | -0.17 | 10.21 | -0.54 |
| | OMX Tallinn | 1251.6 | ↑ 0.19 | 0.07 | 7.63 | -1.42 |
| | Baltic Benchmark Gross Index | 957.4 | ↓ -0.04 | 0.01 | 9.57 | -2.23 |
| NASDAQ OMX Baltic sąrašo likvidžios akcijos | | | | | | |
| | AB Amber Grid | 1.08 | 0.00 | -2.70 | -5.26 | -26.03 |
| | Apranga PVA | 1.62 | ↑ 0.94 | -0.31 | 0.94 | -30.98 |
| | AS Merko Ehitus | 10.10 | 0.00 | -0.49 | 9.78 | 2.02 |
| | AS Tallinna Vesi | 11.250 | ↑ 0.45 | -2.60 | 17.19 | 9.22 |
| | AUGA Group AB | 0.38 | ↓ -1.30 | -0.52 | -5.00 | -22.45 |
| | Ekspress Grupp AS | 0.87 | ↑ 1.76 | 2.98 | -16.83 | -33.46 |
| | Energijos Skirstymo Operatorius AB | 0.66 | ↑ 0.61 | -1.19 | 2.47 | -22.61 |
| | GRIGEO | 1.370 | 0.00 | -1.44 | 3.40 | -4.20 |
| | Grindeks AS | 12.400 | 0.00 | 8.77 | 90.77 | 70.33 |
| | Klaipėdos Nafta AB | 0.378 | ↓ -0.26 | -1.56 | -7.80 | -27.86 |
| | Latvijas Balzams AS | 9.200 | 0.00 | 3.95 | 9.52 | 8.24 |
| | Latvijas Gaze | 10.400 | ↑ 0.97 | 0.00 | 2.97 | -5.45 |
| | LHV Group AS | 11.850 | ↓ -1.25 | 7.73 | 25.26 | 7.73 |
| | Linas Agro AB | 0.620 | 0.00 | -2.36 | -3.12 | -13.29 |
| | Nordecon AS | 0.910 | 0.00 | -4.03 | 8.92 | -13.45 |
| | Novaturas AB | 7.750 | 0.00 | -3.73 | -3.13 | - |
| | Olainfarm AS | 6.980 | 0.00 | 18.71 | 4.18 | -10.51 |
| | Panevezio Statybos Trestas | 0.780 | ↑ 2.63 | -0.64 | 3.72 | -13.33 |
| | Pieno Zvaigzdes | 0.920 | ↓ -2.13 | -1.08 | -1.08 | -22.69 |
| | PRFoods AS | 0.506 | ↓ -6.30 | -6.99 | -17.05 | -35.13 |
| | Rokiskio Suris | 2.540 | 0.00 | -2.31 | 1.20 | -4.15 |
| | Siaulių Bankas AB | 0.458 | 0.00 | -1.29 | 14.21 | -9.84 |
| | Silvano Fashion Group AS | 2.160 | ↑ 0.97 | -7.30 | -6.49 | -26.80 |
| | Tallink Grupp AS | 1.080 | ↑ 0.93 | 1.41 | 6.40 | -1.82 |
| | Tallinna Kaubamāja Grupp AS | 8.160 | ↑ 0.25 | -2.16 | -3.09 | -11.30 |
| | Tallinna Sadam AS | 1.980 | ↑ 0.25 | -8.33 | -2.94 | - |
| | Telia Lietuva AB | 1.125 | ↓ -0.44 | -1.75 | 1.81 | -0.88 |
| | Vilkskiu Pienine AB | 2.380 | ↑ 0.85 | -16.78 | 16.10 | -27.44 |
| | Vilniaus Baldai AB | 7.500 | ↓ -1.32 | 2.74 | 0.00 | -31.82 |
| | Zemaitijos Pienas AB | 1.810 | 0.00 | 0.00 | 20.67 | 3.43 |

Kontaktai:

Martynas Freitakas
Makleris
Tel: 8 5 258 2504
Martynas.Freitakas@swedbank.lt

Agnė Anzelienė
Maklerė
Tel: 8 5 258 2306
Agne.Anzeliene@swedbank.lt

Renatas Žekyns
Makleris
Tel: 8 5 258 2295
Renatas.Zekyns@swedbank.lt

Karolis Čekus
Finansinių produktų pardavimų specialistas
Tel: 8 5 258 2478
Karolis.Cekus@swedbank.lt

Apžvalgą užsiprenumeruoti galima adresu: <http://www.swedbank.lt/articles/subscribe>

Dėmesio! Ši apžvalga yra tik informacinio pobūdžio, t.y. pateikiama informacija jokiais aplinkybėmis negali būti interpretuojama kaip asmeninė rekomendacija, patarimas, pasiūlymas, nurodymas arba reikalavimas įsigyti ar perleisti apžvalgoje nurodytas finansines priemones ir negali būti jokio vėliau sudaryto sandorio pagrindas ar sudedamoji dalis. Visa pateikta informacija yra surinkta iš viešai prieinamų šaltinių (įmonių, vertybinių popierių biržų, naujienų agentūrų ir kitų). Duomenų šaltinis: „Bloomberg“, „Reuters“, „Swedbank“, „Nasdaq OMX“. Mes neatlikome informacijos tikrinimo ir/ar vertinimo, dėl to negarantuojame informacijos tikslumo, pilnumo ar aktualumo, ir neatsakome už nuostolius, kurie gali atsirasti, kai investuojama remiantis tokia informacija. Pateikta apžvalga taip pat nėra apsaugota nuo skirtingų duomenų ir/ar informacijos palyginimo problemų, dėl įmonių keičiamos apskaitos ir finansinės atskaitomybės paruošimo praktikos (t.y. pasikeitę apskaitos standartai, finansinių ataskaitų konsolidavimo praktikos pasikeitimas ir pan.). Dėl šios priežasties istoriniai palyginamieji duomenys gali būti neprieinami. Draudžiama kopijuoti, spausdinti ar kitaip komerciniais tikslais atgaminti bei platinti šią apžvalgą arba bet kuria jos dalį be „Swedbank“, AB sutikimo. Cituojant būtina nuoroda į šaltinį.