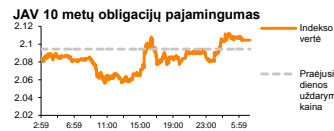
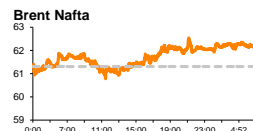
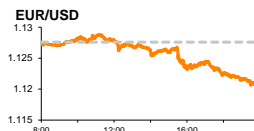
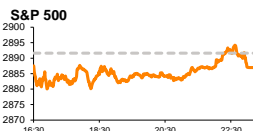


Rytinė finansų rinkų apžvalga

Finansų rinkų tarnyba – pirmadienis, 2019 m. birželio 17 d.

Dienos prekyba



- Globalios paklausos mažėjimo žemyn spaudžiamas naftos kainas palaiko auganti įtampa Persų įlankoje
- Valiutų rinkos ruošiasi savaitės viduryje vyksiančiam FED susirinkimui

Pasaulio finansų rinkų tendencijos

Karolis Čeikus, Finansinių produktų pardavimų specialistas

Europos rinkos penktadienį nežymiai krito, investuotojams parduvinėjant regiono informacinių technologijų sektoriaus akcijas (-1,71 proc.), sektoriuje plintant lūkesčiams dėl neigiamos prekybos karų įtakos kompanijų ketvirčio rezultatams. Vokietijos **DAX** sesiją baigė krisdamas -0,6 proc., Britanijos **FTSE 100** -0,31 proc., **Stoxx Europe 600** -0,4 proc. Didieji Amerikos indeksai penktadienį nenutolo nuo rinkos atidarymo reikšmių (**Dow Jones** -0,07 proc., **S&P 500** -0,16 proc.).

Brent naftos kaina trečią prekybos sesiją iš eilės fiksuoja augimą ir pirmadienio rytą laikėsi ties 62,14 JAV dolerių už barelį riba, rinkai ieškant balanso tarp pasiūlos užtikrinimui riziką keliančių įvykių viduriniuosiuose rytuose bei nerimą keliančių pasaulinio naftos vartojimo perspektyvų. Prie JAV kaltinimų Iranui dėl praėjusią savaitę įvykusio dviejų tanklaivių užpuolimo **Hormuzo sąsiauryje**, savaitgalį prisidėjo **Saudo Arabijos princas**, paragindamas pasaulinę bendruomenę pasmerkti Iraną ne vien tik dėl pastarųjų įvykių, tačiau ir dėl tuo pat metu praėjusią savaitę įvykusio Saudo Arabijos civilinio oro uosto apšaudymo raketomis, bei kiek anksčiau įvykdytos atakos prieš Saudo Arabijos naftos vamzdynus. Savaitgalį taip pat pasirodė pranešimų, kad prieš pat tanklaivių užpuolimą, Iranas paleido tris raketas į JAV bepilotų orlaivį, identifikavusį šalia kiek vėliau ataką patyrusių laivų buvusius Irano katerius, tačiau šis užpuolimas buvo nesėkmingas. JAV taip pat apkaltino Iraną dėl praėjusią savaitę įvykdytos sėkmingos atakos prieš kitą Amerikos bepilotų orlaivį, patrūliavusį virš Raudonosios jūros. Reaguodama į praėjusios savaitės įvykius, JAV paskelbė, kad užtikrins saugią laivybą Hormuzo sąsiauryje.

OPEC+ praėjusios savaitės pabaigoje paskelbė, kad savo pusmetinį susitikimą, kiek kitaip nei įprasta, vykdys ne birželio pabaigoje, o pirmosiomis liepos dienomis. Saudo Arabijos atstovai likus porai savaitėi iki susitikimo paskelbė, kad susitarimas dėl tolimesnio gavybos mažinimo pratęsimo tarp kartelio narių jau yra beveik pasiektas, bei paskelbė besitikintys sezoniškai nulemtu naftos produktų suvartojimo augimo antrąjį šių metų pusmetį. Tuo tarpu blogėjant pasaulinės prekybos fonui **Amerikos Energetinių Išteklių Informacijos Agentūra** praėjusios savaitės pabaigoje perspėjo, kad kitamet naftos paklausa turėtų augti sparčiau nei pasiūla, taip didindama spaudimą žemyn energetinių išteklių kainoms.

D. Trumpas šią savaitę oficialiai turėtų pradėti savo 2020 m. rinkiminę kampaniją, siekdamas perrinkimo antrai kadencijai. Praėjusią savaitę jis pareiškė, kad jeigu nebus perrinktas prezidento rinkimuose, tai kitais metais akcijų rinkų turėtų laukti grūtis. D. Trumpas taip pat, kaip įprasta, pakomentavo **JAV – Kinijos** derybų procesą bei lūkesčius dėl galimo susitikimo su Kinijos lyderiu G-20 viršūnių susitikime šio mėnesio pabaigoje, pareiškdamas, kad Kinija šiuo metu sumoka pakankamai tarifų, kad JAV nejaustų poreikio skubinti prekybos derybų proceso. Tuo tarpu prezidento administracija pastaruoju metu susilaiko nuo griežtesnės linijos taikymo Kinijos atžvilgiu, kas leidžia teigti, kad Baltieji rūmai nėra linkę dar labiau aštrinti esamos priešpriešos. Kinijos telekomunikacijų milžinė „**Huawei**“ vakar paskelbė, kad šiais metais tikisi nuo 40 iki 60 proc. sieksiančio išmaniųjų telefonų pardavimų kritimo, tačiau kompanijos vadovas tuo pat metu pareiškė, kad JAV taikomas spaudimas turėtų tik nežymiai sulėtinti kompanijos augimą. Nauju pūliniu, kuris gali didinti spaudimą JAV – Kinijos prekybos konflikte vis dar gali tapti įvykiai Honkonge: nepaisant to, kad šalies įstatymų leidėjai atidėjo svarstymo dėl paprastesnių ekstradicijos sąlygų į Kiniją svarstymą, šalyje vis dar protestuota apie trečdalis milijono piliiečių. Azijos rinkos naują prekybos savaitę pradeda be ženklensnių pokyčių: 08:22 val. Japonijos **NIKKEI 225** augo +0,17 proc., Kinijos **CSI 300** pokyčių nuo rinkos atidarymo reikšmės nefiksavo, o Pietų Korėjos **KOSPI** traukėsi -0,21 proc.

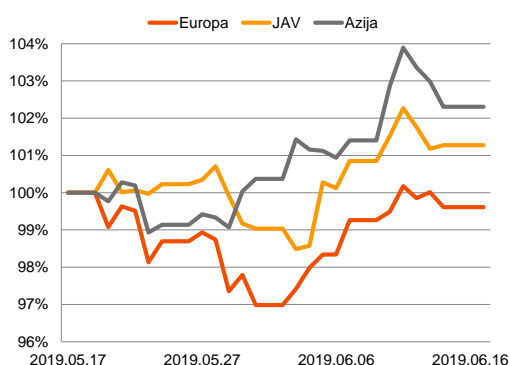
Valiutų rinkos

JAV dolerio kursas penktadienį sustiprėjo valiutų krepšelio atžvilgiu, rinkai įvertinus šiek tiek lūkesčius pranokusius JAV makroekonominis rodiklius: JAV mėnesinis **pramonės produkcijos rodiklis** gegužę kiek netikėtai augo nuo -0,4 iki 0,4 proc., nors buvo tikimasi, kad aptariamu laikotarpiu jis teaus 0,2 proc. **Mėnesinis mažmeninių pardavimų rodiklis** nuo pat metu augo nuo 0,3 iki 0,5 proc. ir nežymiai neatitiko lūkesčių (0,6 proc.), tačiau **mažmeninių pardavimų rodiklis nevertinant automobilių** išsilaikė ties 0,5 proc. riba, nors buvo tikėtasi augimo lėtėjimo iki 0,4 proc. Rinkai be didesnių abejonių laukiant JAV bazinių palūkanų normų kėlimo dar šią vasarą, trečiadienį bus laukiama **FED** posėdžio, kuriame bus tikimasi užuominų dėl tolimesnės Federalinio Rezervo monetarinės politikos krypties. **EUR/USD** kursas po pastarąsias 3 sesijas trukusio silpnėjimo daugiau nei 1 proc., pirmadienio rytą laikėsi šiek tiek virš 1,1215 ribos.

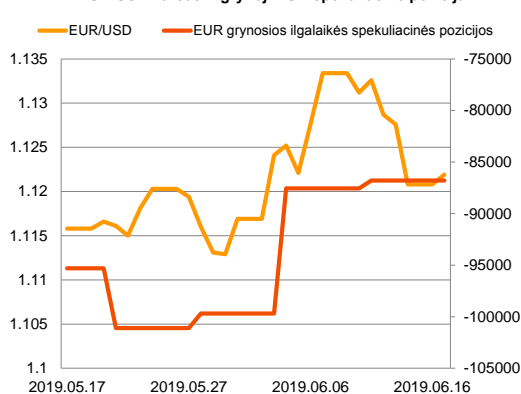
Baltijos vertybinių popierių rinka

Baltijos VP rinkoje penktadienį buvo sugeneruota 666 tūkst. Eur apyvarta. **Vilniaus** indeksas traukėsi -0,25 proc., **Rygos** -0,51 proc., o **Talino** -0,22 proc. Aktyviausiai prekyba vyko „**Tallink Grupp**“ pozicijoje, kur sugeneruota trečdalis rinkos apyvartos, o akcijos kaina sesijos metu traukėsi -0,47 proc. iki 1,065 lygio. Šiandien „**Novaturas**“ skelbs savo praėjusio mėnesio pardavimus, o penktadienį 3 mėnesių veiklos rezultatus bus laukiama iš „**Valmieras stikla škie dra**“

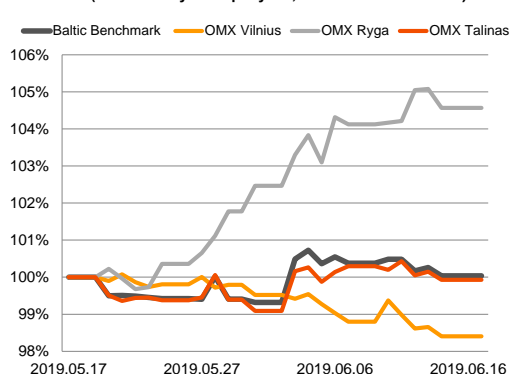
Regioniniai indeksai (1 mėn. santykiniai pokyčiai, atskaitos taškas 100%)



EUR/USD kursas ir grynoji EUR spekuliacinė pozicija




























Baltijos šalių indeksai (1 mėn. santykiniai pokyčiai, atskaitos taškas 100%)



2019.06.17 Šalis Laikas Svarbiausios dienos makroekonominės naujienos Prognozė Buvusi reikšmė

Svarbesnių makroekonominių naujienų skelbiama nebus

Pasaulio rinkos					
Pavadinimas	Indekso vertė	Dienos pokytis, %	Mėnesio pokytis, %	Nuo metų pradžios, %	12 mėn. pokytis, %
JAV					
 S&P 500	2887	↓ -0.16	0.96	15.16	3.86
 Dow Jones	26090	↓ -0.07	1.26	11.84	3.98
 Nasdaq Comp	7797	↓ -0.52	-0.25	17.50	0.65
 Russell 2000	1522	↓ -0.87	-0.86	12.90	-9.59
Skandinavija					
 OMX Stockholm 30	1590	↓ -0.53	-1.07	12.84	1.22
 OMX Helsinki 25	3901	↓ -0.89	-1.19	5.86	-9.09
 OMX Copenhagen 20	1011.0	↓ -0.88	2.81	13.40	3.14
 Oslo stock exchange	798.2	↑ 0.47	-2.02	7.95	-3.30
Europa					
 DJ Euro STOXX 50	3379	↓ -0.33	-1.36	12.59	-3.59
 CAC 40	5368	↓ -0.15	-1.30	13.46	-2.44
 DAX	12096	↓ -0.60	-1.16	14.56	-7.03
 FTSE 100	7346	↓ -0.31	-0.04	9.18	-3.77
 MB	20612	↓ -0.09	-2.34	12.49	-7.11
 IBEX 35	9194	↓ -0.57	-0.93	7.66	-6.67
Centrinė ir Rytų Europa					
 ATX	2940	↓ -0.30	-3.86	7.09	-12.21
 WIG20	2286	↓ -0.60	4.67	0.43	3.79
 BUX	40588	↑ 0.29	1.78	3.70	12.62
 PX	1051.5	↑ 0.06	0.07	6.58	-2.45
 RTS	1341	↓ -0.44	6.88	25.48	20.05
Azija					
 Nikkei 225	21141	↑ 0.12	-0.51	5.63	-7.48
 Hang Seng	27298	↑ 0.66	-2.32	5.62	-9.93
 Kospì	2090	↓ -0.24	1.68	2.41	-13.05
Valiutų kursai					
EUR/USD	1.12	↑ 0.10	0.55	-2.16	-3.48
EUR/GBP	0.89	↓ -0.04	-1.51	-0.94	1.51
EUR/PLN	4.26	↑ 0.01	1.15	0.76	1.09
EUR/RUB	72.22	↓ -0.06	-0.10	10.06	1.99
Žaliavų rinka					
Brent nafta	62.1	↑ 0.21	-13.95	15.50	-15.39
Auksas	1342	↑ 0.01	5.03	4.62	4.97
Palūkanų normos					
EURIBOR 6 mėn.	-0.26	↓ -0.77	-12.50	-10.13	2.61
LIBOR USD 6 mėn.	2.28	↓ -1.77	-10.72	-20.80	-9.01

Baltijos regionas					
Pavadinimas	Indekso vertė	Dienos pokytis, %	Mėnesio pokytis, %	Nuo metų pradžios, %	12 mėn. pokytis, %
Baltijos šalys					
 OMX Vilnius	670.0	↓ -0.25	-1.59	8.61	-6.40
 OMX Riga	1073.2	↓ -0.51	4.65	15.52	3.06
 OMX Tallinn	1249.6	↓ -0.22	-0.09	7.46	-1.64
Baltic Benchmark Gross Index	957.6	↓ -0.22	0.02	9.59	-2.28
NASDAQ OMX Baltic sąrašo likvidžios akcijos					
AB Amber Grid	1.08	0.00	-2.70	-5.26	-25.52
Apranga PVA	1.59	0.00	-1.85	-0.63	-32.63
AS Merko Ehitus	10.10	0.00	-0.49	9.78	2.02
AS Tallinna Vesi	11.250	↑ 0.45	-2.60	17.19	8.70
AUGA Group AB	0.38	↓ -0.26	-0.26	-4.75	-22.56
Ekspress Grupp AS	0.85	0.00	1.19	-18.27	-37.04
Energijos Skirstymo Operatorius AB	0.67	↑ 0.30	-0.60	3.09	-22.14
GRIGEO	1.370	0.00	-1.44	3.40	-3.18
Grindeks AS	12.400	0.00	8.77	90.77	70.33
Klaipėdos Nafta AB	0.380	↓ -0.78	-1.04	-7.32	-27.48
Latvijas Balzams AS	9.200	0.00	3.95	9.52	8.24
Latvijas Gaze	10.400	↓ -0.95	0.00	2.97	-6.31
LHV Group AS	11.900	↓ -0.83	8.18	25.79	8.18
Linas Agro AB	0.620	0.00	-2.36	-3.12	-13.89
Nordecon AS	0.925	↑ 1.65	-2.44	10.71	-12.02
Novaturas AB	7.800	0.00	-3.11	-2.50	-
Olainfarm AS	7.080	↓ -0.56	20.41	5.67	-13.66
Panevezio Statybos Trestas	0.760	↑ 0.66	-3.18	1.06	-14.80
Pieno Zvaigzdes	0.940	0.00	1.08	1.08	-21.67
PRFoods AS	0.550	↑ 3.00	1.10	-9.84	-26.67
Rokiskio Suris	2.540	0.00	-2.31	1.20	-4.15
Siauliu Bankas AB	0.458	0.00	-1.29	14.21	-9.13
Silvano Fashion Group AS	2.180	↓ -0.91	-6.44	-5.63	-26.35
Tallink Grupp AS	1.065	↓ -0.47	0.00	4.93	-3.18
Tallinna Kaubamaja Grupp AS	8.200	0.00	-1.68	-2.61	-10.87
Tallinna Sadam AS	1.980	↓ -0.25	-8.33	-2.94	-
Telia Lietuva AB	1.125	0.00	-1.75	1.81	-1.75
Vilkyskiu Pienine	2.360	0.00	-17.48	15.12	-28.48
Vilniaus Baldai AB	7.750	0.00	6.16	3.33	-30.18
Zemaitijos Pienas AB	1.830	↑ 1.67	1.10	22.00	4.57

Kontaktai:

Agnė Anzelienė	Renatas Žeknys	Karolis Čekus
Maklerė	Makleris	Finansiinių produktų pardavimų specialistas
Tel: 8 5 258 2306	Tel: 8 5 258 2295	Tel: 8 5 258 2478
Agne.Anzeliene@swedbank.lt	Renatas.Zeknys@swedbank.lt	Karolis.Cekus@swedbank.lt

Apžvalgą užsiprenumeruoti galima adresu: <http://www.swedbank.lt/it/articles/subscribe>

Dėmesio! Ši apžvalga yra tik informacinio pobūdžio, t.y. pateikiama informacija jokiomis aplinkybėmis negali būti interpretuojama kaip asmeninė rekomendacija, patarimas, pasiūlymas, nurodymas arba reikalavimas įsigyti ar perleisti apžvalgoje nurodytas finansines priemones ir negali būti jokio vėliau sudaryto sandorio pagrindas ar sudedamoji dalis. Visa pateikta informacija yra surinkta iš viešai prieinamų šaltinių (įmonių, vertybinių popierių biržų, naujienų agentūrų ir kitų). Duomenų šaltinis: „Bloomberg“, „Reuters“, „Swedbank“, „Nasdaq OMX“. Mes neatlikome informacijos tikrinimo ir/ar vertinimo, dėl to negarantuojame informacijos tikslumo, pilnumo ar aktualumo, ir neatsakome už nuostolius, kurie gali atsirasti, kai investuojama remiantis tokia informacija. Pateikta apžvalga taip pat nėra apsaugota nuo skirtingų duomenų ir/ar informacijos palyginimo problemų, dėl įmonių keičiamos apskaitos ir finansinės atskaitomybės paruošimo praktikos (t.y. pasikeitę apskaitos standartai, finansinių ataskaitų konsolidavimo praktikos pasikeitimas ir pan.). Dėl šios priežasties istoriniai palyginamieji duomenys gali būti neprekinami. Draudžiama kopijuoti, spausdinti ar kitaip komerciniais tikslais atgaminti bei platinti šią apžvalgą arba bet kurią jos dalį be „Swedbank“, AB sutikimo. Cituojant būtina nuoroda į šaltinį.