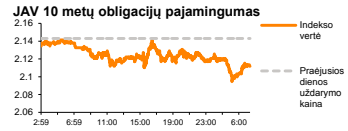
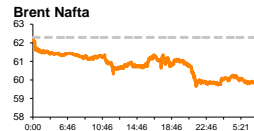
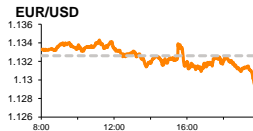
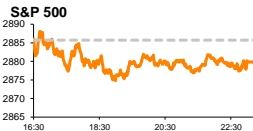


# Rytinė finansų rinkų apžvalga

Finansų rinkų tarnyba – ketvirtadienis, 2019 m. birželio 13 d.

Dienos prekyba



- Toliau augančios JAV naftos atsargos spaudžia žemyn žaliavos kainas
- Prekybos konflikto įtaką patirianti Kinija ruošiasi toliau skatinti infrastruktūros plėtrą

## Pasaulio finansų rinkų tendencijos

**Karolis Čekus, Finansinių produktų pardavimų specialistas**

Trečiadienį Europos bei JAV finansų rinkose vyravo lengvai pesimistinės nuotaikos. Vokietijos **DAX** sesija baigė krisdamas -0,33 proc., Britanijos **FTSE 100** -0,42 proc., **Stoxx Europe 600** -0,3 proc., o Amerikos **Dow Jones** bei **S&P 500** traukėsi atitinkamai -0,17 bei -0,2 proc.

**Brent** naftos kaina vakar krito daugiau nei 3,7 proc. ir pirmą kartą nuo sausio pradžios palindo žemiau 60 JAV dolerių už barelį ribos investuotojams įvertinus praėjusios savaitės JAV naftos rinkos duomenis. **JAV žaliavinės naftos atsargos** praėjusią savaitę, nors ir augo lėčiau nei rodė preliminarūs duomenys, tačiau stiebėsi iki beveik dviejų metų aukštumų ties 485,47 mln. barelių riba. **Benзино atsargos** tuo pat metu užfiksavo +0,33 proc. augimą iki aukščiausio lygio per pastaruosius porą mėnesių. Prieš porą savaitį naujas rekordines aukštumas užfiksavusi **JAV žaliavinės naftos gavyba** praėjusią savaitę simboliškai traukėsi iki 12,3 mln. barelių per dieną lygio. Vis daugiau užuominų sulaukiama iš OPEC+, karteliui artimiausiu metu rengiantis susitikti ir aptarti gavybos apimčių pratęsimo klausimą. Beveik neabejojama, kad nepaisant didėjančią įtaką karteliui demonstruojančios Rusijos norinčios didinti gavybą, opozicijos, bei vidinių nesutarimų tarp Saudo Arabijos bei Irano, kartelis iki šių metų pabaigos pratęs susitarimą, siekdamas kovoti su vis dar aukštame lygyje besilaikančiomis pasaulinėmis naftos atsargomis, bei nebūdingai sparčiai pastaruojų metu augančių JAV naftos atsargų lygiu.

Pasaulio dėmesiai išlieka ties prekybos derybomis, **D. Trumpas** šią savaitę negaili griežtėjančios retorikos Kinijos atžvilgiu bei toliau nestokoja optimizmo, kad prekybos susitarimas bus pasiektas. Antradienį JAV prezidentas pareiškė, kad šiuo metu jis yra pagrindinis „kaltininkas“ dėl kurio derybos sustojo, tačiau tuo pat metu pabrėžė, kad diskusijos bus atnaujintos tik tada, kai Kinija sugrįš prie jau anksčiau pasiektos susitarimo. Vakar JAV Prezidentas pareiškė, kad šiuo metu prekybos derybos neturi galutinio termino, tačiau tuo pat metu pabrėžė manantis, kad artimiausiu metu iš Kinijos turėtų pradėti trauktis šioje šalyje verslus vykdančios JAV kompanijos, tad Kinijos grasinimai, kad už tarifų įvedimą turės sumokėti patys JAV vartotojai, D. Trumpo manymu, neturi pagrindo. Kinijos ekonomika tuo tarpu rodo augančio spaudimo rezultatus: kiek anksčiau šią savaitę paskelbta, kad šalies **importas** gegužę visiškai netikėtai užfiksavo sparčiausią kritimą nuo 2016 m. vasaros, kuris buvo lygus -8,5 proc., nors analitikai tikėjosi daugiau nei dvigubai mažesnio lėtėjimo (-3,5 proc.). **Eksportas** tuo pat metu sustiprėjo 1,1 proc., bei pranoko analitikų lūkesčius, kurie tikėjosi sulaukti -3,9 proc. apimčių kritimo. Rytų rytu Kinijoje bus laukiama šalies **pramonės produkcijos rodiklio** reikšmių, vyraujant prognozėms, kad gegužę aktyvumo augimas išsilaikys ties stabilia 5,4 proc. riba, bei **mažmeninių pardavimų rodiklio** reikšmės, vyraujant lūkesčiams, kad rodiklis augs nuo 7,2 iki 8,1 proc.

Kinija rengiasi skatinti šalies infrastruktūros plėtrą, mažindama apribojimus, kurie reguliuoja regioninių šalies valdymo institucijų galimybes didinti įsiskolinimus, pakeldama specialią investicijoms skirtą obligacijų kvotas bei prailgindama šių obligacijų terminus, tokiu būdu siekdamą kovoti su lėtėjančiu šalies ekonomikos augimu bei lūkesčių neatitinkančiomis šalies fiksuotomis investicijomis. Šiais metais Kinija jau vykdo daugiau nei 300 mlrd. JAV dolerių vertės regionų infrastruktūros skatinimo programą, o analitikai tikisi, kad naujoji programa Kinijai turėtų leisti iki šių metų pabaigos investicijų į šalies infrastruktūrą augimą padidinti iki 8 proc., kai tuo tarpu balandį jis siekė tik 4,4 proc. ir turėtų duoti didesnį efektą, nei anksčiau vykdytos skatinimo programos, kurios rėmėsi mokesčių mažinimu.

Daugumoje Azijos rinkų ketvirtadienio rytą vyrauja neigiamos nuotaikos. 08:00 val. Japonijos **NIKKEI 225** indeksas traukėsi -0,58 proc., Kinijos **CSI 300** stiebėsi +0,04 proc., o Pietų Korėjos **KOSPI** krito -0,78 proc. Protestų dėl Kinijos teisminei sistemai palankaus įstatymo, supaprastinančio Honkongo gyventojų ekstradiciją į pagrindinę Kinijos teritoriją krečiamo Honkongo **Hang Seng** akcijų indeksas šiandien ryte fiksavo vieną didžiausių kritimų regione bei traukėsi -0,86 proc.

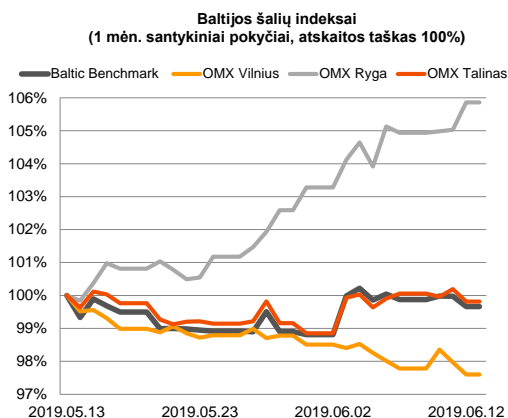
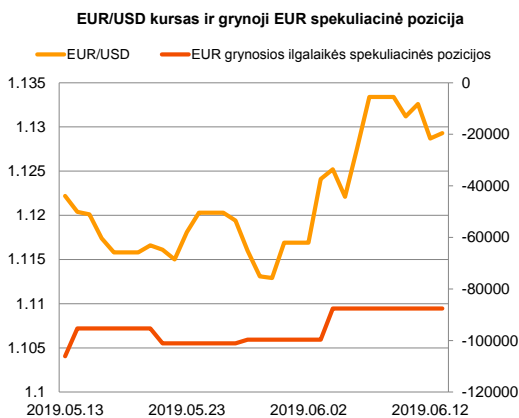
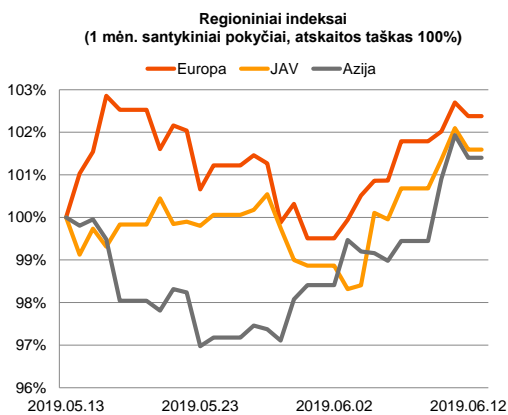
## Valiutų rinkos



Vakar JAV pasirodė lūkesčių neatitikę infliacijos duomenys, kurie dar labiau paskatino rinkų bei JAV prezidento spaudimą Federaliniam Rezervui imtis palūkanų normų mažinimo: **metinė infliacija** JAV gegužę buvo lygi 1,8 proc., nors analitikai tikėjosi, kad ji nuo 2 proc. ribos užfiksuotoms balandį mažės tik iki 1,9 proc. lygio, o **metinė infliacija nevertinant maisto produktų ir energetinių išteklių kainų** buvo lygi 2 proc., nors buvo tikimasi, kad ji nesikeis ir išliks ties 2,1 proc. riba. **EUR/USD** kursas po vakar užfiksuoto kritimo trečdaliu procento, šiandien nežymiai judėjo į viršų ir 08:13 val. laikėsi ties 1,1298 kaina.

## Baltijos vertybinių popierių rinka























Baltijos VP rinkoje vakar buvo sugeneruota 1,175 mln. Eur apyvarta. **Vilniaus** indeksas traukėsi -0,37 proc., **Talino** -0,38 proc., o **Rygos** augo +0,83 proc. Aktyviausiai prekyba vyko „**Tallinna Sadam**“ pozicijoje, kur akcijos kaina sesijos metu traukėsi -0,05 proc. iki 1,99 Eur lygio.

Savaitės pradžioje apie investicijas paskelbusios „**Grigeo**“ akcijos pastaruojų metu patiria pardavėjų spaudimą ir vakarykštės sesijos metu traukėsi -0,72 proc. iki 1,37 Eur lygio.






| 2019.06.13  | Šalis     | Laikas | Svarbiausios dienos makroekonominės naujienos | Prognozė              | Buvusi reikšmė |
|---|-----------|--------|---|-----------------------|----------------|
|  | Euro zona | 12:00  | Pramonės produkcijos indeksas (MoM)           | Balandžio mėn. -0.5 % | -0.3 %         |
|  | Euro zona | 12:00  | Pramonės produkcijos indeksas (YoY)           | Balandžio mėn. -0.6 % | -0.6 %         |

### Pasaulio rinkos

| Pavadinimas  | Indekso vertė | Dienos pokytis, % | Mėnesio pokytis, % | Nuo metų pradžios, % | 12 mėn. pokytis, % |
|--|---------------|-------------------|--------------------|----------------------|--------------------|
| <b>JAV</b>   |               |                   |                    |                      |                    |
|  S&P 500             | 2880          | ↓ -0.20           | 2.42               | 14.88                | 3.75               |
|  Dow Jones           | 26005         | ↓ -0.17           | 2.68               | 11.48                | 3.19               |
|  Nasdaq Comp         | 7793          | ↓ -0.38           | 1.91               | 17.44                | 1.26               |
|  Russell 2000        | 1520          | ↑ 0.05            | -0.21              | 12.70                | -9.35              |
| <b>Skandinavija</b>  |               |                   |                    |                      |                    |
|  OMX Stockholm 30    | 1594          | ↑ 0.01            | 1.26               | 13.12                | 1.43               |
|  OMX Helsinki 25     | 3916          | ↓ -0.65           | 2.89               | 6.27                 | -8.78              |
|  OMX Copenhagen 20   | 1023.8        | ↑ 1.01            | 5.09               | 14.83                | 5.51               |
|  Oslo stock exchange | 794.5         | ↓ -1.74           | 0.12               | 7.45                 | -3.55              |
| <b>Europa</b>  |               |                   |                    |                      |                    |
|  DJ Euro STOXX 50    | 3387          | ↓ -0.43           | 1.98               | 12.83                | -2.67              |
|  CAC 40              | 5375          | ↓ -0.62           | 2.13               | 13.62                | -1.43              |
|  DAX                 | 12116         | ↓ -0.33           | 2.01               | 14.74                | -6.01              |
|  FTSE 100            | 7368          | ↓ -0.42           | 2.85               | 9.50                 | -4.36              |
|  MB                  | 20463         | ↓ -0.71           | -0.63              | 11.67                | -7.89              |
|  IBEX 35             | 9239          | ↓ -0.47           | 2.12               | 8.18                 | -6.67              |
| <b>Centrinė ir Rytų Europa</b>   |               |                   |                    |                      |                    |
|  ATX                 | 2944          | ↓ -0.91           | -2.19              | 7.21                 | -12.31             |
|  WIG20               | 2283          | ↓ -0.56           | 5.05               | 0.27                 | 1.96               |
|  BUX                 | 40592         | ↓ -1.56           | 0.13               | 3.71                 | 13.17              |
|  PX                 | 1052.0        | ↓ -0.93           | 0.78               | 6.63                 | -2.78              |
|  RTS               | 1343          | ↑ 0.57            | 10.67              | 25.70                | 17.63              |
| <b>Azija</b>   |               |                   |                    |                      |                    |
|  Nikkei 225        | 21014         | ↓ -0.55           | -0.84              | 4.99                 | -8.50              |
|  Hang Seng         | 27073         | ↓ -0.86           | -5.17              | 4.75                 | -11.89             |
|  Kospi             | 2092          | ↓ -0.78           | 0.64               | 2.51                 | -15.25             |
| <b>Valiutų kursai</b>  |               |                   |                    |                      |                    |
| EUR/USD  | 1.13          | ↑ 0.05            | 0.63               | -1.52                | -4.22              |
| EUR/GBP  | 0.89          | ↓ -0.08           | -2.73              | -0.98                | 1.00               |
| EUR/PLN  | 4.26          | ↑ 0.00            | 1.17               | 0.79                 | 0.51               |
| EUR/RUB  | 73.22         | ↑ 0.04            | 0.28               | 8.56                 | 0.64               |
| <b>Žaliavų rinka</b>   |               |                   |                    |                      |                    |
| Brent nafta  | 59.9          | ↓ -0.13           | -14.72             | 11.32                | -21.96             |
| Auksas   | 1335          | ↑ 0.09            | 2.68               | 4.07                 | 2.73               |
| <b>Palūkanų normos</b>   |               |                   |                    |                      |                    |
| EURIBOR 6 mėn.   | -0.26         | ↓ -0.39           | -12.12             | -9.28                | 3.00               |
| LIBOR USD 6 mėn.   | 2.35          | ↑ 0.14            | -9.08              | -18.21               | -5.66              |

### Baltijos regionas

| Pavadinimas   | Indekso vertė | Dienos pokytis, % | Mėnesio pokytis, % | Nuo metų pradžios, % | 12 mėn. pokytis, % |
|---|---------------|-------------------|--------------------|----------------------|--------------------|
| <b>Baltijos šalys</b>   |               |                   |                    |                      |                    |
|  OMX Vilnius | 671.4         | ↓ -0.37           | -2.38              | 8.84                 | -5.87              |
|  OMX Riga    | 1078.3        | ↑ 0.83            | 6.00               | 16.07                | 2.21               |
|  OMX Tallinn | 1251.1        | ↓ -0.38           | -0.20              | 7.59                 | -0.59              |
| Baltic Benchmark Gross Index  | 958.9         | ↓ -0.31           | -0.35              | 9.73                 | -1.81              |
| <b>NASDAQ OMX Baltic sąrašo likvidžios akcijos</b>  |               |                   |                    |                      |                    |
| AB Amber Grid   | 1.08          | 0.00              | -10.00             | -5.26                | -26.03             |
| Apranga PVA   | 1.60          | ↓ -1.23           | -11.36             | 0.00                 | -32.20             |
| AS Merko Ehitus   | 10.00         | ↓ -0.99           | -1.96              | 8.70                 | 1.52               |
| AS Tallinna Vesi  | 11.850        | ↓ -0.84           | 1.72               | 23.44                | 15.61              |
| AUGA Group AB   | 0.39          | ↓ -0.52           | -1.79              | -3.75                | -19.79             |
| Ekspress Grupp AS   | 0.85          | 0.00              | -4.49              | -18.27               | -36.57             |
| Energijos Skirstymo Operatorius AB  | 0.67          | ↓ -0.30           | -0.60              | 2.78                 | -21.65             |
| GRIGEO  | 1.370         | ↓ -0.72           | -2.14              | 3.40                 | -3.52              |
| Grindeks AS   | 12.500        | ↑ 0.81            | 11.61              | 92.31                | 68.46              |
| Klaipėdos Nafta AB  | 0.383         | 0.00              | -3.53              | -6.59                | -26.63             |
| Latvijas Balzams AS   | 9.200         | ↑ 1.66            | 3.95               | 9.52                 | 7.60               |
| Latvijas Gaze   | 10.500        | 0.00              | 1.94               | 3.96                 | -7.08              |
| LHV Group AS  | 11.950        | ↓ -1.24           | 8.14               | 26.32                | 8.64               |
| Linus Agro AB   | 0.620         | 0.00              | -2.36              | -3.12                | -14.48             |
| Nordecon AS   | 0.920         | ↓ -0.54           | -4.85              | 10.11                | -12.50             |
| Novaturas AB  | 7.800         | ↓ -1.27           | -4.29              | -2.50                | -                  |
| Olainfarm AS  | 6.980         | ↑ 2.65            | 18.31              | 4.18                 | -15.39             |
| Panevezio Statybos Trestas  | 0.760         | ↓ -0.65           | -1.30              | 1.06                 | -14.99             |
| Pieno Zvaigzdes   | 0.920         | 0.00              | -4.17              | -1.08                | -21.37             |
| PRFoods AS  | 0.550         | ↑ 1.85            | 2.61               | -9.84                | -29.94             |
| Rokiskio Suris  | 2.540         | 0.00              | -3.05              | 1.20                 | -4.87              |
| Siaulių Bankas AB   | 0.459         | ↓ -0.22           | -2.13              | 14.46                | -8.93              |
| Silvano Fashion Group AS  | 2.180         | 0.00              | -17.11             | -5.63                | -26.12             |
| Tallink Grupp AS  | 1.070         | 0.00              | 0.94               | 5.42                 | -0.93              |
| Tallinna Kaubamāja Grupp AS   | 8.240         | ↑ 0.49            | -1.44              | -2.14                | -11.02             |
| Tallinna Sadam AS   | 1.990         | ↓ -0.50           | -7.44              | -2.45                | -                  |
| Telia Lietuva AB  | 1.125         | ↓ -0.44           | -2.60              | 1.81                 | -0.88              |
| Vilkskiu Pienine AB   | 2.320         | ↓ -3.33           | -21.09             | 13.17                | -29.27             |
| Vinius Baldai AB  | 7.400         | ↓ -0.67           | 1.37               | -1.33                | -32.73             |
| Zemaitijos Pienas AB  | 1.800         | 0.00              | -0.55              | 20.00                | 1.12               |

### Kontaktai:

Martynas Freitakas  
Makleris  
Tel: 8 5 258 2504  
Martynas.Freitakas@swedbank.lt

Agnė Anzelienė  
Maklerė  
Tel: 8 5 258 2306  
Agne.Anzeliene@swedbank.lt

Renatas Žeknys  
Makleris  
Tel: 8 5 258 2295  
Renatas.Zeknys@swedbank.lt

Karolis Čekus  
Finansinių produktų pardavimų specialistas  
Tel: 8 5 258 2478  
Karolis.Cekus@swedbank.lt

Apžvalgą užsiprenumeruoti galima adresu: <http://www.swedbank.lt/articles/subscribe>

Dėmesio! Ši apžvalga yra tik informacinio pobūdžio, t.y. pateikiama informacija jokiais aplinkybėmis negali būti interpretuojama kaip asmeninė rekomendacija, patarimas, pasiūlymas, nurodymas arba reikalavimas įsigyti ar perleisti apžvalgoje nurodytas finansines priemones ir negali būti jokio vėliau sudaryto sandorio pagrindas ar sudedamoji dalis. Visa pateikta informacija yra surinkta iš viešai prieinamų šaltinių (įmonių, vertybinių popierių biržų, naujienų agentūrų ir kitų). Duomenų šaltinis: „Bloomberg“, „Reuters“, „Swedbank“, „Nasdaq OMX“. Mes neatlikome informacijos tikrinimo ir/ar vertinimo, dėl to negarantuojame informacijos tikslumo, pilnumo ar aktualumo, ir neatsakome už nuostolius, kurie gali atsirasti, kai investuojama remiantis tokia informacija. Pateikta apžvalga taip pat nėra apsaugota nuo skirtingų duomenų ir/ar informacijos palyginimo problemų, dėl įmonių keičiamos apskaitos ir finansinės atskaitomybės paruošimo praktikos (t.y. pasikeitę apskaitos standartai, finansinių ataskaitų konsolidavimo praktikos pasikeitimas ir pan.). Dėl šios priežasties istoriniai palyginamieji duomenys gali būti neprieinami. Draudžiama kopijuoti, spausdinti ar kitaip komerciniais tikslais atgaminti bei platinti šią apžvalgą arba bet kurią jos dalį be „Swedbank“, AB sutikimo. Cituojant būtina nuoroda į šaltinį.