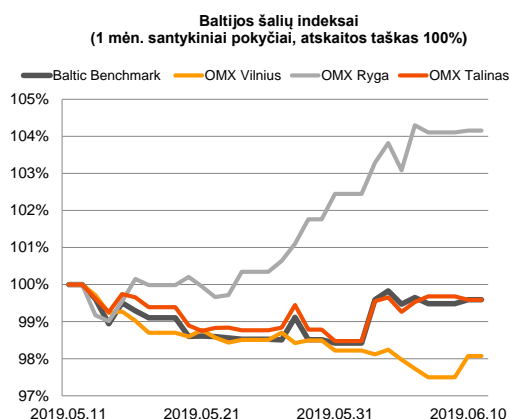
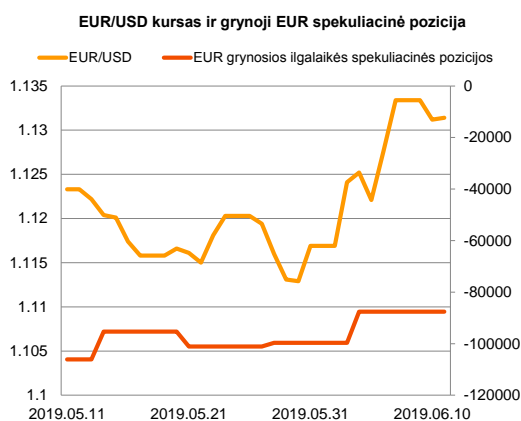
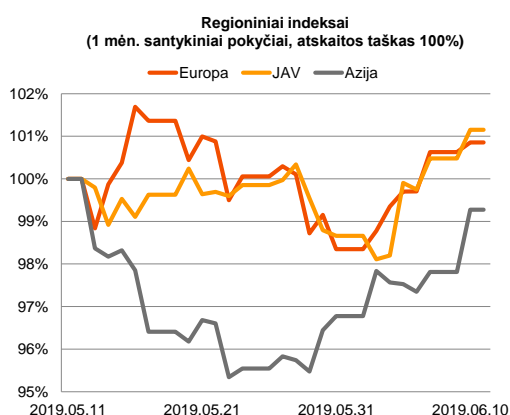
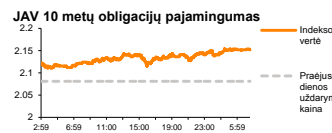
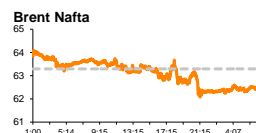
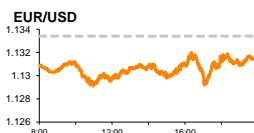
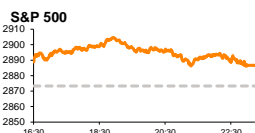


Rytinė finansų rinkų apžvalga

Finansų rinkų tarnyba – antradienis, 2019 m. birželio 11 d.

Dienos prekyba



- Baltieji Rūmai žada peržiūrėti vyno prekybos santykius su ES
- D. Trumpas yra pasirengęs priversti Kiniją pasirašyti prekybos susitarimą bet kokia kaina

Pasaulio finansų rinkų tendencijos

Karolis Čekus, Finansinių produktų pardavimų specialistas

Europos bei JAV rinkose pirmadienį vyko rami ir pozityvi prekyba, investuotojams vertinant savaitgalio pranešimus apie pasiektas paliaubas JAV – Meksikos derybose dėl tarifų įvedimo. Vokietijos **DAX** sesija baigė augdamas +0,77 proc., Britanijos **FTSE 100** +0,59 proc., **Stoxx Europe 600** +0,21 proc., o Amerikos **Dow Jones** bei **S&P 500** atitinkamai +0,3 bei +0,47 proc.

D. Trumpas vakar grįžo prie kritikos **JAV – ES** dvišaliams prekybos tarifams, šį kartą akcentuodamas esančią nelygybę tarp importo sąlygų JAV bei **Prancūzijos vynams**. Interviu žiniasklaidai metu JAV Prezidentas pareiškė, kad gavo JAV verslininkų nusiskundimų dėl nelygiareikšmės šių gėrimų tarifų politikos, kurią yra būtina keisti. Remiantis JAV vyndarių sąjungą vienijančio Vyno instituto duomenimis, šiuo metu JAV taiko 5 centų tarifą į šalį atgabenamam 750 ml. Europietiško vyno buteliui, o putojančio vyno buteliui taikomas tarifas siekia 14 centų, kai tuo tarpu ES vynui taiko nuo 11 iki 29 centų už butelį siekiančius tarifus. 2017 m. JAV importavo apie trečdajį viso ES pagaminto vyno bei buvo didžiausia bendrijos vyno vartotoja, kai tuo tarpu remiantis Eurostat duomenimis, amerikietiškas vinas sudaro tik apie 16 proc. viso bendrijos vyno importo ir yra trečioje vietoje, nusileisdamas Čilei bei Australijai. 2017 m. ES už bendrijos ribų eksportavo vyno už 11,3 mlrd. Eur, iš kurių vertine išraiška 32 proc. buvo išgabenti į JAV, o į ES iš už bendrijos teritorijos buvo atgabenta vyno tik už 2,6 mlrd. Eurų ir tik šeštadalį šios sumos buvo importuota iš JAV. Praėjusią savaitę, minint sąjungininkų išsilaipinimo Normandijoje metines, D. Trumpas buvo susitikęs su Prancūzijos Prezidentu E. Macronu, tačiau abi pusės po susitikimo atsisakė pateikti komentarus, ar diskutavo apie vyno tarifus.

Komentuodamas **JAV – Kinijos** prekybos konfliktą D. Trumpas vakar paskelbė, kad tuo atveju, jeigu Kinijos lyderis šio mėnesio pabaigoje atsisakys su juo susitikti G-20 viršūnių susitikime, Baltieji Rūmai iš karto įves 25 proc. tarifus 300 mlrd. JAV dolerių vertės prekėms, kurių didžiausią dalį sudarytų išmanieji telefonai bei jų komponentai ir nešiojamieji kompiuteriai, bei neatmetė galimybes, kad ateityje šie tarifai gali būti padidinti. D. Trumpas taip pat pabrėžė, kad Kinija privalo sudaryti prekybos susitarimą, kadangi ji paprasčiausiai neturi kito kelio. JAV Prezidentas taip pat pareiškė, kad būtų teisinga į prekybos susitarimą įtraukti „**Huawei**“ kompaniją, kuri šiuo metu yra atkirsta nuo bet kokių tiekimo grandinių su JAV kompanijomis, nepaisant to, kad pastarąjį pusmetį, kuomet buvo pradėta politinė bei teisinė kampanija prieš Kinijos telekomunikacijų milžinę, D. Trumpas neigė tai, kad spaudimas kompanijai gali būti susijęs su tuo metu vykusiomis prekybos derybomis. Ši sąsaja leidžia daryti išvadas, kad Baltieji Rūmai vykdo prekybos karą tam, kad pristabdytų Kinijos ekonomikos, kuri yra pagrindinė JAV konkurentė, augimą. D. Trumpas teigia, kad jis nori matyti augančią Kinijos ekonomiką, tačiau ne taip sparčiai augančią kaip JAV.

Azijos rinkos teigiamai vertina išaugusią tikimybę, kad prekybos susitarimas bus pasiektas bet kokia kaina. Šiandien ryte 08:23 val. Japonijos **NIKKEI 225** fiksavo +0,32 proc. augimą, Kinijos **CSI 300** stiebėsi +2,46 proc., o Pietų Korėjos **KOSPI** +0,57 proc.

Valiutų rinkos

EUR/GBP kursas per pastarąjį mėnesį sustiprėjo daugiau nei 5,1 proc. ir šiuo metu laikosi aukščiausiam lygyje nuo sausio vidurio ties 0,89245 kaina. Ketvirtadienį Britanijos konservatoriai pradės balsavimą dėl naujojo šalies premjero, po to kai iš šių pareigų pasitraukė T. May. Šiuo metu dėl naujojo premjero posto rungtis 10 kandidatų, iš kurių realiausias yra B. Johnsonas.

EUR/USD kursas antradienio rytą laikosi ties 1,1317 lygiu. Rinka toliau spekuliuoja dėl būsimo **FED** bazinių palūkanų normos mažinimo: beveik išnykus abejonėms dėl to, kad kitas FED veiksmas bus palūkanų mažinimas, telieka atviras klausimas kada ir kokių dydžiu tai bus atlikta. „**JPMorgan Chase & Co**“ analitikai teigia, kad FED šiais metais įvykdys du palūkanų normų mažinimus po ketvirtį procento rugsėjį bei gruodį. Tikimasi, kad užuominų apie palūkanų mažinimo planus gali būti sulaukta jau kitą savaitę vyksiančio FED posėdžio metu. Šiuo metu tikimybė, kad kitą savaitę vyksiančio susitikimo metu FED sumažins palūkanas yra lygi 15 proc., liepos susitikimo – 78 proc., o rugsėjo mėnesio susitikimo atitinkamai 94 proc.

Baltijos vertybinių popierių rinka

Baltijos VVP rinkoje pirmadienį buvo sugeneruota 1,157 mln. Eur apyvarta. **Vilniaus** indeksas augo +0,57 proc., **Rygos** +0,05 proc., o **Talino** traukėsi -0,1 proc. Aktyviausiai prekyba vyko „**Tallinna Kaubamaja Grupp**“ pozicijoje, kur akcijos kaina sesijos metu traukėsi -0,97 proc. iki 8,2 Eur lygio.

„**Grigeo**“ vakar sustabdė prekybą savo akcijomis, kad paskelbtų, jog pritraukė 30 mln. Eur investiciją į kartono pakuotės verslą, per artimiausius 5 metus siekiant išplėsti kartono ir pakuotės verslo įmonių pajėgumą. Iš viso, pajėgumams didinti per šį laikotarpį bus skirta apie 150 mln. Eur. Šiandien prekyba bendrovės akcijomis vėl bus atnaujinta. „**Vilkyškių pieninė**“ vakar paskelbė, kad gegužės mėnesio pardavimų pajamos buvo 6 proc. mažesnės lyginant su tuo pačiu laikotarpiu pernai. Tuo tarpu „**LHV Group**“ šiandien ryte prieš prekybą paskelbė apie gegužę toliau rekordines aukštumas matavusį naujų klientų skaičių, rekordinį paskolų augimą bei tikslus viršijantį praėjusio mėnesio grynąjį pelną.

2019.06.11 Šalis Laikas Svarbiausios dienos makroekonominės naujienos Prognozė Buvusi reikšmė

Svarbesnių makroekonominių naujienų skelbiama nebus

Pasaulio rinkos						
Pavadinimas	Indekso vertė	Dienos pokytis, %	Mėnesio pokytis, %	Nuo metų pradžios, %	12 mėn. pokytis, %	
JAV						
S&P 500	2887	↑ 0.47	0.18	15.15	3.76	
Dow Jones	26063	↑ 0.30	0.46	11.73	2.92	
Nasdaq Comp	7823	↑ 1.05	-1.18	17.90	2.13	
Russell 2000	1524	↑ 0.61	-3.14	12.98	-9.02	
Skandinavija						
OMX Stockholm 30	1574	↑ 0.53	-1.80	11.77	0.21	
OMX Helsinki 25	3860	↑ 0.10	-0.87	4.73	-10.57	
OMX Copenhagen 20	988.8	↓ -0.02	-0.57	10.90	2.60	
Oslo stock exchange	803.1	↑ 0.90	0.22	8.61	-2.31	
Europa						
DJ Euro STOXX 50	3386	↑ 0.24	0.76	12.83	-2.69	
CAC 40	5383	↑ 0.34	1.03	13.78	-1.67	
DAX	12045	↑ 0.77	-0.12	14.08	-5.65	
FTSE 100	7376	↑ 0.59	2.39	9.62	-4.68	
MB	20485	↑ 0.61	-1.87	11.79	-7.25	
IBEX 35	9294	↑ 0.63	1.94	8.83	-6.10	
Centrinė ir Rytų Europa						
ATX	2935	↑ 0.79	-3.80	6.89	-12.37	
WIG20	2283	↑ 0.08	4.13	0.26	2.15	
BUX	41160	↑ 0.39	0.22	5.16	12.03	
PX	1059.2	↑ 0.91	0.91	7.36	-1.68	
RTS	1336	↑ 0.74	10.04	24.98	16.96	
Azija						
Nikkei 225	21185	↑ 0.24	-0.75	5.85	-7.10	
Hang Seng	27789	↑ 0.76	-2.67	7.52	-10.54	
KOSPI	2106	↑ 0.33	-0.08	3.20	-14.73	
Valiutų kursai						
EUR/USD	1.13	↑ 0.02	0.82	-1.33	-3.99	
EUR/GBP	0.89	↓ -0.06	-2.95	-0.76	1.29	
EUR/PLN	4.26	↓ -0.03	1.00	0.63	0.08	
EUR/RUB	73.19	↑ 0.02	0.31	8.60	1.18	
Žaliavų rinka						
Brent nafta	62.4	↑ 0.19	-11.63	16.00	-18.38	
Auksas	1329	↑ 0.06	2.22	3.61	2.17	
Palūkanų normos						
EURIBOR 6 mėn.	-0.26	↓ -0.78	-11.69	-8.86	3.37	
LIBOR USD 6 mėn.	2.37	↓ -0.26	-8.58	-17.52	-4.82	

Baltijos regionas						
Pavadinimas	Indekso vertė	Dienos pokytis, %	Mėnesio pokytis, %	Nuo metų pradžios, %	12 mėn. pokytis, %	
Baltijos šalys						
OMX Vilnius	676.6	↑ 0.57	-1.91	9.67	-4.97	
OMX Riga	1069.0	↑ 0.05	4.21	15.06	3.26	
OMX Tallinn	1253.0	↓ -0.10	-0.43	7.75	-0.60	
Baltic Benchmark Gross Index	961.9	↑ 0.11	-0.43	10.08	-1.57	
NASDAQ OMX Baltic sąrašo likvidžios akcijos						
AB Amber Grid	1.10	0.00	-8.33	-3.51	-24.66	
Apranga PVA	1.62	↑ 0.31	-10.77	0.94	-30.69	
AS Merko Ehitus	10.10	0.00	-0.98	9.78	-8.18	
AS Tallinna Vesi	11.700	↑ 0.86	0.43	21.88	12.50	
AUGA Group AB	0.39	0.00	-0.26	-3.00	-17.45	
Ekspress Grupp AS	0.85	↑ 0.29	-3.41	-18.27	-36.09	
Energijos Skirstymo Operatorius AB	0.67	↑ 0.60	0.00	3.40	-21.18	
GRIGEO	1.380	0.00	-1.43	4.15	-1.08	
Grindeks AS	12.300	0.00	9.82	89.23	67.12	
Klaipėdos Nafta AB	0.383	↓ -0.52	-3.77	-6.59	-26.06	
Latvijas Balzams AS	9.100	0.00	2.82	8.33	4.60	
Latvijas Gaze	10.500	0.00	0.00	3.96	-2.78	
LHV Group AS	12.000	↑ 0.84	8.60	26.85	9.09	
Linat Agro AB	0.620	0.00	-2.36	-3.12	-14.48	
Nordecon AS	1.040	0.00	0.97	16.85	-7.14	
Novaturas AB	7.900	↑ 1.28	-1.86	-1.25	-	
Olainfarm AS	6.800	↑ 0.59	15.25	1.49	-18.07	
Panevezio Statybos Trestas	0.770	0.00	-1.91	2.39	-13.29	
Pieno Zvaigzdes	0.940	↑ 1.08	-2.08	1.08	-20.34	
PRFoods AS	0.530	0.00	1.15	-13.11	-34.57	
Rokiskio Suris	2.700	0.00	3.05	7.57	1.12	
Siaulių Bankas AB	0.460	↑ 0.44	-2.75	14.71	-8.73	
Silvano Fashion Group AS	2.180	↑ 0.93	-17.74	-5.63	-25.41	
Tallink Grupp AS	1.065	↓ -0.93	0.00	4.93	-1.84	
Tallinna Kaubamāja Grupp AS	8.200	↓ -0.97	-2.84	-2.61	-12.21	
Tallinna Sadam AS	2.000	0.00	-6.98	-1.96	-	
Telia Lietuva AB	1.130	↑ 0.89	-2.59	2.26	-0.88	
Vilkyskiu Pienine AB	2.480	↑ 1.64	-14.48	20.98	-24.85	
Vilniaus Baldai AB	7.450	0.00	2.05	-0.67	-32.27	
Zemaitijos Pienas AB	1.810	↑ 1.12	-1.09	20.67	1.69	

Kontaktai:

Martynas Freitakas
Makleris
Tel: 8 5 258 2504
Martynas.Freitakas@swedbank.lt

Agnė Anzelienė
Maklerė
Tel: 8 5 258 2306
Agne.Anzeliene@swedbank.lt

Renatas Žeknys
Makleris
Tel: 8 5 258 2295
Renatas.Zeknys@swedbank.lt

Karolis Čekus
Finansių produktų pardavimų specialistas
Tel: 8 5 258 2478
Karolis.Cekus@swedbank.lt

Apžvalgą užsiprenumeruoti galima adresu: <http://www.swedbank.lt/it/articles/subscribe>

Dėmesio! Ši apžvalga yra tik informacinio pobūdžio, t.y. pateikiama informacija jokiomis aplinkybėmis negali būti interpretuojama kaip asmeninė rekomendacija, patarimas, pasiūlymas, nurodymas arba reikalavimas įsigyti ar perleisti apžvalgoje nurodytas finansines priemones ir negali būti jokio vėliau sudaryto sandorio pagrindas ar sudedamoji dalis. Visa pateikta informacija yra surinkta iš viešai prieinamų šaltinių (įmonių, vertybinių popierių biržų, naujienų agentūrų ir kitų). Duomenų šaltinis: „Bloomberg“, „Reuters“, „Swedbank“, „Nasdaq OMX“. Mes neatlikome informacijos tikrinimo ir/ar vertinimo, dėl to negarantuojame informacijos tikslumo, pilnumo ar aktualumo, ir neatsakome už nuostolius, kurie gali atsirasti, kai investuojama remiantis tokia informacija. Pateikta apžvalga taip pat nėra apsaugota nuo skirtingų duomenų ir/ar informacijos palyginimo problemų, dėl įmonių keičiamos apskaitos ir finansinės atskaitomybės paruošimo praktikos (t.y. pasikeitę apskaitos standartai, finansinių ataskaitų konsolidavimo praktikos pasikeitimas ir pan.). Dėl šios priežasties istoriniai palyginamieji duomenys gali būti neprekinami. Draudžiama kopijuoti, spausdinti ar kitaip komerciniais tikslais atgaminti bei platinti šią apžvalgą arba bet kurią jos dalį be „Swedbank“, AB sutikimo. Cituojant būtina nuoroda į šaltinį.