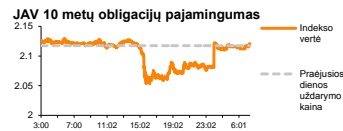
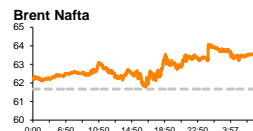
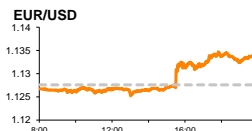
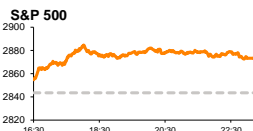


Rytinė finansų rinkų apžvalga

Finansų rinkų tarnyba – pirmadienis, 2019 m. birželio 10 d.

Dienos prekyba



- Prasti JAV darbo rinkos duomenys didina spaudimą Federaliniam Rezervui mažinti palūkanas
- JAV neribotam laikui atidėjo importo tarifų Meksikai įvedimą
- Japonijos bei Kinijos Centriniai bankai turi pakankamai erdvės monetarinės politikos atpalaidavimui

Pasaulio finansų rinkų tendencijos

Karolis Čekus, Finansinių produktų pardavimų specialistas

Europos bei JAV akcijų rinkos penktadienį augo, investuotojams vertinant blogus JAV darbo rinkos rodiklius, kurie stiprina lūkesčius dėl būsimo FED palūkanų normos mažinimo. Vokietijos **DAX** sesiją baigė krisdamas -0,77 proc., Britanijos **FTSE 100** -0,99 proc., **Stoxx Europe 600** -0,93 proc., o **Dow Jones** bei **S&P 500** atitinkamai -1,02 bei -1,05 proc.

Penktadienį po pietų pranešta, kad **JAV dirbančiųjų skaičius, nevertinant žemės ūkio sektoriaus** gegužę teaugo tik 75 tūkst., nors mėnesį prieš tai, perskaiciavus duomenis, augimas buvo pasiekęs 224 tūkst., o gegužę buvo tikimasi sulaukti 175 tūkst. augimo. Prasčiausi per pastaruosius 3 mėnesius darbo rinkos duomenys dar labiau padidino spaudimą šalies Federaliniam Rezervui svarstyti palūkanų normos mažinimo galimybę, tuo pat metu bandant atsverti neigiamą D. Trumpo tarptautinės prekybos ribojimo politikos įtaką šalies ekonomikai. Po to, kai pirmąjį šių metų ketvirtį buvo užfiksuotas geresnis nei tikėtasi JAV ekonomikos augimas, pastaruoju laikotarpiu pasirodė šalies makroekonominiai duomenys optimizmo nerodo: rinkų nedžiugino nei mėnesio pradžioje pasirodęs prastesnis nei tikėtasi pramonės užsakymų rodiklis, nei mažėję fabriku užsakymai. Penktadienį taip pat pranešta, kad **metinė JAV valandinio atlyginimo** augimo reikšmė gegužę buvo lygi 3,1 proc., bei taip pat neatitiko prognozių, pagal kurias buvo tikimasi, kad ji nesikeis ir išliks ties 3,2 proc. riba, o jau vėlai vakare pasirodžiusi šalies **vartotojų kreditų** suma netikėtai nustebeino rinkas augdama iki aukščiausio lygio šiais metais ties 17,497 mlrd. JAV dolerių. Rinkoje vis labiau augant lūkesčiams, kad FED dar vasarą vyksiančių posėdžių metu gali paskelbti apie palūkanų mažinimą, didelio dėmesio turėtų sulaukti trečiadienį pasirodysiantys **JAV infliacijos duomenys**: vyrauja prognozės, kad mėnesinė infliacija gegužę JAV galėjo mažėti nuo 0,3 iki 0,1 proc., metinė nuo 2,0 iki 1,9 proc., o atitinkamų laikotarpių pagrindinių infliacijų, nevertinant maisto produktų bei energetinių išteklių kainų reikšmės galėjo atitinkamai būti lygios 0,2 bei 2,1 proc. **JAV 10 m. obligacijų pajamingumas** penktadienį reaguodamas į pranešimus užfiksavo žemiausią lygį nuo 2017 m. rugsėjo ir krito iki 2,07 proc. ribos, tačiau vėliau atsitiesė, o šiandien ryte laikėsi ties 2,12 proc. lygiu.

Penktadienį vėlai vakare paskelbta, kad JAV Prezidentas **D. Trumpas** neribotam laikui sustabdė tarifų įvedimą **Meksikai**, po to kai ši šalis sutiko imtis griežtesnių priemonių roboti nelegalių imigrantų srautams JAV – Meksikos pasienyje, pasitelkdama nacionalinės gvardijos karius. Kiek vėliau, šeštadienį D. Trumpas taip pat paskelbė, kad Meksika taip pat sutiko įsigyti didelius kiekius JAV žemės ūkio produkcijos. **S&P 500 ateities sandorių** vertė pirmadienio rytą 08:13 val. reaguojant į šiuos pranešimus fiksavo +0,34 proc. augimą, aukštyrą judėjo ir **Brent** rūšies naftos kaina, kuri tuo pat metu laikėsi ties 63,7 JAV dolerių už barelį lygiu.

Pirmadienio rytą kalbėjęs **Japonijos Centrinio Banko** vadovas **H. Kuroda** paskelbė, kad šiuo metu Japonijos ekonomikai nėra reikalingas papildomas stimuliavimas, tačiau čia pat pareiškė, kad neigiamas, -0,1 proc. palūkanas palaikantis šalies Centrinis Bankas turi pakankamai erdvės papildomam stimuliavimui, jeigu šis būtų reikalingas. Penktadienį kalbėjęs **Kinijos Centrinio Banko** vadovas taip pat pareiškė, kad bankas turi daug erdvės galimam monetarinės politikos lengvinimui. Pirmadienio rytą, 08:30 val. Japonijos **NIKKEI 225** fiksavo +1,19 proc. augimą, Kinijos **CSI 300** stiebėsi +1,29 proc., o Pietų Korėjos **KOSPI** +1,17 proc.

Valiutų rinkos

EUR/USD naują prekybos savaitę pradeda judėdamas žemyn ir 08:57 val. laikėsi ties 1,1305 lygiu (-0,26 proc.). Mažėjant rinkų neapibrėžtumui dėl JAV – Meksikos prekybos santykių, bei rinkai šiose derybose įžvelgiant galimus JAV pasirodimo ženklus šio mėnesio pabaigoje vyksiančiam JAV – Kinijos vadovų susitikimui, didesnę riziką linkę prisiimti investuotojai traukiasi iš Japonijos jenos pozicijos, o **USD/JPY** kursas šiandien ryte augo +0,42 proc. iki 108,64 lygio.

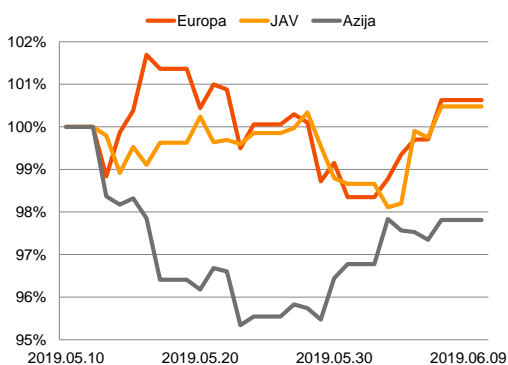
Baltijos vertybinių popierių rinka

Baltijos VP rinkoje penktadienį buvo sugeneruota 1,3 mln. Eur apyvarta. **Vilniaus** indeksas traukėsi -0,23 proc., **Rygos** -0,19 proc., o **Talino** augo +0,16 proc. Aktyviausiai prekiauta „**Tallina Sadam**“ pozicijoje, kurioje sugeneruota ketvirtadalis visos rinkos apyvartos, o akcijos kaina sesijos metu pokyčio neužfiksavo ir išsilaikė ties 2 Eur lygiu.

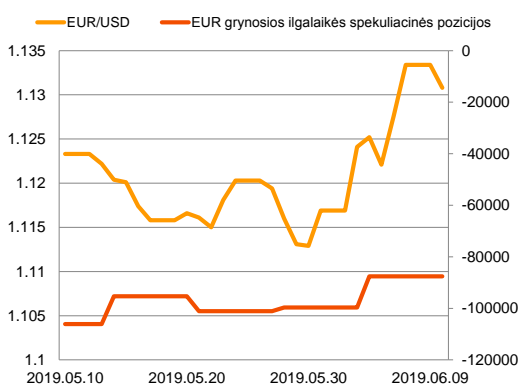
„**Klaipėdos nafta**“ šiandien ryte paskelbė, kad gegužės mėnesį naftos produktų krovos apimtys traukėsi 30 proc. lyginant su tuo pačiu laikotarpiu pernai, o SGD išdujinimas augo 22,3 proc. Laikotarpio pajamos iš naftos terminalo veiklos krito 30,3 proc. iki 2,3 mln. Eur, o SGD terminalo pajamos augo 17 proc. iki 6,2 mln. Eur.

Šiandien praėjusio mėnesio pardavimų rezultatų bus laukiama iš „**Vilkyškių pieninės**“, o ryto – iš „**LHV Group**“

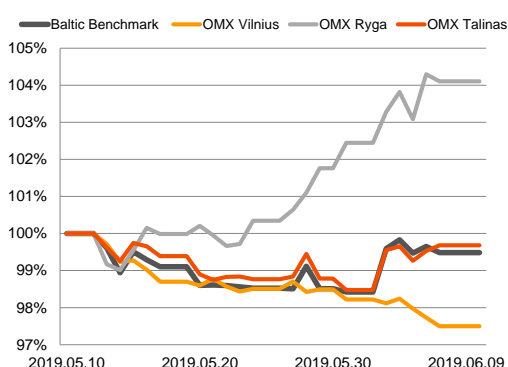
Regioniniai indeksai (1 mėn. santykiniai pokyčiai, atskaitos taškas 100%)



EUR/USD kursas ir grynoji EUR spekuliacinė pozicija




























Baltijos šalių indeksai (1 mėn. santykiniai pokyčiai, atskaitos taškas 100%)



2019.06.10 Šalis Laikas Svarbiausios dienos makroekonominės naujienos Prognozė Buvusi reikšmė

Svarbesnių makroekonominių naujienų skelbiama nebus

Pasaulio rinkos						
Pavadinimas	Indekso vertė	Dienos pokytis, %	Mėnesio pokytis, %	Nuo metų pradžios, %	12 mėn. pokytis, %	
JAV						
 S&P 500	2873	↑1.05	-0.28	14.62	3.39	
 Dow Jones	25984	↑1.02	0.16	11.39	2.64	
 Nasdaq Comp	7742	↑1.66	-2.21	16.68	1.26	
 Russell 2000	1514	↑0.72	-3.73	12.30	-9.45	
Skandinavija						
 OMX Stockholm 30	1566	↑1.57	-2.32	11.17	0.66	
 OMX Helsinki 25	3856	↑1.17	-0.97	4.63	-10.60	
 OMX Copenhagen 20	988.8	↓-0.02	-0.57	10.90	2.60	
 Oslo stock exchange	803.1	↑0.90	0.22	8.61	-2.31	
Europa						
 DJ Euro STOXX 50	3378	↑1.20	0.52	12.56	-2.00	
 CAC 40	5364	↑1.62	0.69	13.39	-1.58	
 DAX	12045	↑0.77	-0.12	14.08	-5.65	
 FTSE 100	7332	↑0.99	1.79	8.97	-4.55	
 MB	20361	↑0.91	-2.46	11.11	-4.66	
 IBEX 35	9236	↑0.73	1.30	8.15	-5.23	
Centrinė ir Rytų Europa						
 ATX	2935	↑0.79	-3.80	6.89	-12.37	
 WIG20	2281	↑0.87	4.05	0.17	1.36	
 BUX	41160	↑0.39	0.22	5.16	12.03	
 PX	1049.7	↑0.12	0.00	6.39	-2.57	
 RTS	1326	↑0.46	9.24	24.07	15.38	
Azija						
 Nikkei 225	21104	↑1.05	-1.13	5.44	-7.01	
 Hang Seng	27513	↑2.03	-6.30	6.45	-12.69	
 KOSPI	2095	↑1.08	-0.63	2.63	-14.55	
Valiutų kursai						
EUR/USD	1.13	↓-0.23	0.67	-1.39	-4.04	
EUR/GBP	0.89	↑0.03	-2.88	-1.06	0.99	
EUR/PLN	4.26	↓-0.06	0.83	0.66	0.11	
EUR/RUB	73.47	↓-0.06	-0.35	8.20	0.81	
Žaliavų rinka						
Brent nafta	63.7	↑0.58	-9.86	18.33	-16.74	
Auksas	1329	↓-0.89	3.33	3.62	2.18	
Palūkanų normos						
EURIBOR 6 mėn.	-0.26	↑1.16	-11.79	-8.02	4.83	
LIBOR USD 6 mėn.	2.37	↓-0.26	-8.58	-17.52	-4.82	

Baltijos regionas						
Pavadinimas	Indekso vertė	Dienos pokytis, %	Mėnesio pokytis, %	Nuo metų pradžios, %	12 mėn. pokytis, %	
Baltijos šalys						
 OMX Vilnius	672.7	↓-0.23	-2.47	9.04	-5.46	
 OMX Riga	1068.5	↓-0.19	4.16	15.01	2.92	
 OMX Tallinn	1254.2	↑0.16	-0.33	7.86	0.00	
Baltic Benchmark Gross Index	960.9	↓-0.17	-0.53	9.96	-1.31	
NASDAQ OMX Baltic sąrašo likvidžios akcijos						
AB Amber Grid	1.10	↓-0.90	-8.33	-3.51	-24.66	
Apranga PVA	1.61	↓-0.92	-11.05	0.62	-31.20	
AS Merko Ehitus	10.10	0.00	-0.98	9.78	-8.18	
AS Tallinna Vesi	11.600	↓-0.85	-0.43	20.83	11.54	
AUGA Group AB	0.39	↓-1.77	-0.26	-3.00	-17.45	
Ekspress Grupp AS	0.82	↓-1.81	-7.39	-21.63	-38.72	
Energijos Skirstymo Operatorius AB	0.67	↑0.91	-0.60	2.78	-22.56	
GRIGEO	1.380	0.00	-1.43	4.15	0.36	
Grindeks AS	12.300	↓-0.81	9.82	89.23	67.12	
Klaipėdos Nafta AB	0.385	0.00	-3.27	-6.10	-25.96	
Latvijas Balzams AS	9.100	↓-0.55	2.82	8.33	4.60	
Latvijas Gaze	10.500	0.00	0.00	3.96	-2.78	
LHV Group AS	11.900	↓-1.65	7.69	25.79	8.68	
Linat Agro AB	0.620	0.00	-2.36	-3.12	-14.48	
Nordecon AS	1.040	↑0.97	0.97	16.85	-7.14	
Novaturas AB	7.800	0.00	-3.11	-2.50	-	
Olainfarm AS	6.760	↓-0.29	14.58	0.90	-19.04	
Panevezio Statybos Trestas	0.770	0.00	-1.91	2.39	-15.38	
Pieno Zvaigzdes	0.930	0.00	-3.12	0.00	-21.19	
PRFoods AS	0.530	0.00	1.15	-13.11	-34.97	
Rokiskio Suris	2.700	0.00	3.05	7.57	2.27	
Siauliu Bankas AB	0.458	↓-0.65	-3.17	14.21	-9.13	
Silvano Fashion Group AS	2.160	↑0.93	-18.49	-6.49	-24.40	
Tallink Grupp AS	1.075	↑1.42	0.94	5.91	0.00	
Tallinna Kaubamāja Grupp AS	8.280	↑0.98	-1.90	-1.66	-9.61	
Tallinna Sadam AS	2.000	0.00	-6.98	-1.96	-	
Telia Lietuva AB	1.120	0.00	-3.45	1.36	-1.75	
Vilkyskiu Pienine AB	2.440	↓-3.17	-15.86	19.02	-22.78	
Vilniaus Baldai AB	7.450	0.00	2.05	-0.67	-34.07	
Zemaitijos Pienas AB	1.790	0.00	-2.19	19.33	0.56	

Kontaktai:

Martynas Freitakas
Makleris
Tel: 8 5 258 2504
Martynas.Freitakas@swedbank.lt

Agnė Anzelienė
Maklerė
Tel: 8 5 258 2306
Agne.Anzeliene@swedbank.lt

Renatas Žeknys
Makleris
Tel: 8 5 258 2295
Renatas.Zeknys@swedbank.lt

Karolis Čekus
Finansių produktų pardavimų specialistas
Tel: 8 5 258 2478
Karolis.Cekus@swedbank.lt

Apžvalgą užsiprenumeruoti galima adresu: <http://www.swedbank.lt/it/articles/subscribe>

Dėmesio! Ši apžvalga yra tik informacinio pobūdžio, t.y. pateikiama informacija jokiomis aplinkybėmis negali būti interpretuojama kaip asmeninė rekomendacija, patarimas, pasiūlymas, nurodymas arba reikalavimas įsigyti ar perleisti apžvalgoje nurodytas finansines priemones ir negali būti jokio vėliau sudaryto sandorio pagrindas ar sudedamoji dalis. Visa pateikta informacija yra surinkta iš viešai prieinamų šaltinių (įmonių, vertybinių popierių biržų, naujienų agentūrų ir kitų). Duomenų šaltinis: „Bloomberg“, „Reuters“, „Swedbank“, „Nasdaq OMX“. Mes neatlikome informacijos tikrinimo ir/ar vertinimo, dėl to negarantuojame informacijos tikslumo, pilnumo ar aktualumo, ir neatsakome už nuostolius, kurie gali atsirasti, kai investuojama remiantis tokia informacija. Pateikta apžvalga taip pat nėra apsaugota nuo skirtingų duomenų ir/ar informacijos palyginimo problemų, dėl įmonių keičiamos apskaitos ir finansinės atskaitomybės paruošimo praktikos (t.y. pasikeitę apskaitos standartai, finansinių ataskaitų konsolidavimo praktikos pasikeitimas ir pan.). Dėl šios priežasties istoriniai palyginamieji duomenys gali būti neprekinami. Draudžiama kopijuoti, spausdinti ar kitaip komerciniams tikslais atgaminti bei platinti šią apžvalgą arba bet kurią jos dalį be „Swedbank“, AB sutikimo. Cituojant būtina nuoroda į šaltinį.