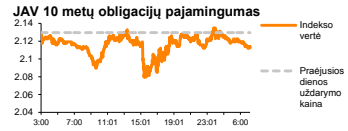
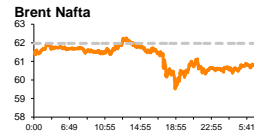
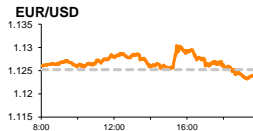
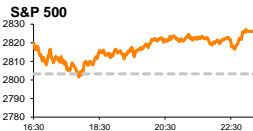


Rytinė finansų rinkų apžvalga

Finansų rinkų tarnyba – ketvirtadienis, 2019 m. birželio 6 d.

Dienos prekyba



- Didėja tikimybė dėl ECB paskolų palūkanų normos mažinimo
- JAV naftos rinka toliau demonstruoja paklausos mažėjimą

Pasaulio finansų rinkų tendencijos

Karolis Čekus, Finansinių produktų pardavimų specialistas

Didieji Europos indeksai trečiadienį nežymiai augo kartu su gynybiniais bei palūkanų normų augimui jautriais sektoriais priešakyje, rinkoms vertinant J. Powello uždegtą žalią šviesą FED bazinių palūkanų normų mažinimui artimiausioje ateityje, o Europoje pradėjus didėti lūkesčiams, kad ECB per artimiausius metus 0,1 proc. gali sumažinti šiuo metu ir taip neigiamoje teritorijoje esančią indėlių palūkanų normą. Lūkesčiai dėl indėlių palūkanų normų nuo šių metų pradžios drastiškai pasikeitė gilėjant priešpriešai tarp JAV bei Kinijos, o vakar juos dar labiau sustiprino naujienos iš Italijos, kur Europos Komisija dar kartą sukritikavo šalies situaciją dėl didelės viešojo sektoriaus skolos bei paskelbė taikysianti drausmines priemones. Vokietijos DAX bei Britanijos FTSE 100 sesiją baigė augdami +0,08 proc., o Stoxx Europe 600 +0,38 proc. Vokietijos 10 m. obligacijų pajamingumas vakar užfiksavo naujas rekordines žemumas ir sesiją baigė ties -0,226 proc. lygiu, Italijos 10 m. obligacijų pajamingumas sesiją baigė nežymiai mažėdamas iki 2,469 proc. lygio.

Italijos FTSE MIB traukėsi -0,36 proc., o šiandien spaudimą indeksui gali didinti „Fiat Chrysler Automobiles“ akcijos, kurios vakar poprekybinės sesijos metu Niujorke krito -3,34 proc., rinkai reaguojant į pranešimus, kad kompanija pasitraukė iš susijungimo derybų su „Renault SA“ (poprekybinės sesijos metu krito -3,8 proc.), po to kai pastarosios kompanijos valdyba antrą kartą atidėjo sprendimo dėl susijungimo priėmimą. „Fiat“ atstovai teigia matantys politinių sąlygų susijungimui nebuvimą referuodami į šeštadalį „Renault“ akcijų turinčią Prancūzijos vyriausybę, kuri iš sandorio reikalauja daugiau darbo vietų šalyje sukūrimo.

Amerikoje, Dow Jones bei S&P 500 indeksai vakar augo po +0,82 proc. rinkoms sekant šiomis dienomis vykstančias JAV – Meksikos derybas dėl šių šalių pasienyje vykstančios nelegalios emigracijos sureguliuavimo, mainais į D. Trumpo planų kitą savaitę įvesti 5 proc. dydžio importo tarifus atšaukimą. Rinkai tikintis, kad vakar prasidėjusiose bei šiandien besitęsiančiose derybose susitarimas bus pasiektas, D. Trumpas, kuris šiuo metu tiesiogiai nedalyvauja derybose dėl vizito Europoje, vakar, jau po akcijų prekybos sesijos pabaigos socialinėje erdvėje paskelbė, kad diskusijų progresas nėra pakankamas, bei teigė, kad didesnių tarifų įvedimas JAV būtų naudingas, kadangi tai leistų į Valstijas susigrąžinti dalį į Meksiką iškeltų verslų. Pranešimas šiandien ryte skatina riziką mažinančių investuotojų veiksmų obligacijų rinkoje: po pastarosios dvi sesijas trukusio atšokimo, šiandien ryte JAV 10 m. obligacijų pajamingumas traukėsi iki 2,1123 proc. lygio, o dviejų metų trukmės pajamingumo reikšmė krito iki 1,8268 lygio, žemiausio nuo 2017 m. gruodžio.

Brent naftos kaina vakar pirmą kartą nuo sausio pabaigos buvo kritusi žemiau 60 JAV dolerių už barelį lygio, tačiau kiek vėliau atsitiesė ir ketvirtadienio rytą laikosi ties 60,8 JAV doleriais, rinkai sureagavus į tai, kad praėjusią savaitę JAV žaliavinės naftos atsargos kiek netikėtai užfiksavo +1,42 proc. augimą iki 483,26 mln. barelių lygio. Toks, nuo balandžio besitęsiantis sezoninis nebūdingas atsargų augimas dar labiau didina rinkų nerimą dėl naftos produktų paklausos mažėjimo. Trečią savaitę iš eilės ženklų, +1,4 proc. augimą fiksavo benzino atsargos, kurios perkopė 234 mln. barelių lygį nepaisant to, jog sezoniskai įprasta, jog nuo kovo mėnesio jos nebūna linkę fiksuoti ženklų didėjimų. Naftos gavyba praėjusią savaitę JAV užfiksavo naujas rekordines aukštumas bei pasiekė 12,4 mln. barelių per dieną lygį.

Azijos rinkos ketvirtadienio rytą neranda vieningos krypties, investuotojams ruošiantis šiandien vykšančiam ECB posėdžiui bei laukiant naujienų iš JAV – Meksikos derybų. 08:02 val. Japonijos NIKKEI 225 fiksavo +0,23 proc. augimą, Kinijos CSI 300 traukėsi -0,33 proc., o Pietų Korėjos KOSPI augo +0,1 proc.

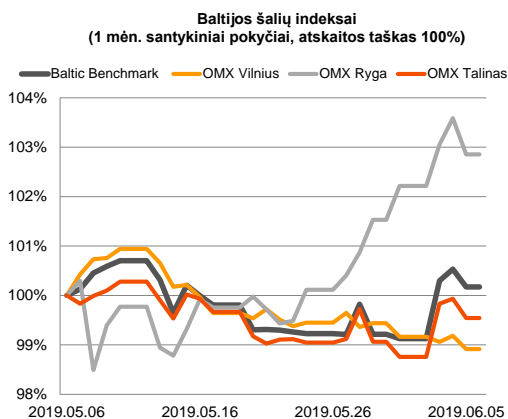
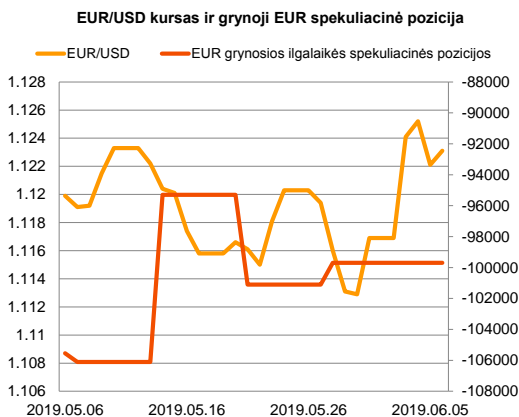
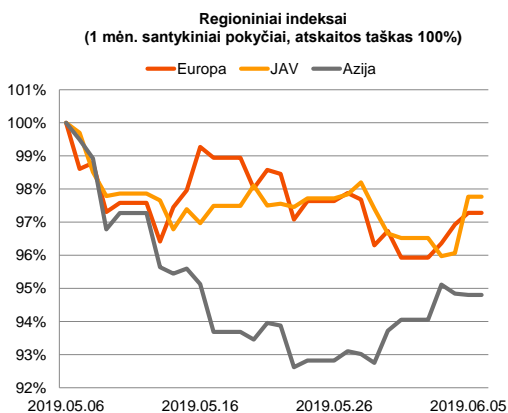
Valiutų rinkos

Dienos įvykiu valiutų rinkose šiandien taps ECB posėdis Vilniuje, kuriame bus tikimasi sulaukti banko įžvalgų apie lėtėjančią globalią ekonomiką bei sprendimų dėl didesnio euro zonos ekonomikos skatinimo. Beveik neabejojama, kad po to, kai Australijos Centrinis Bankas antradienį sumažino šios šalies bazines palūkanas, FED savaitės pradžioje pradėjo signalizuoti apie galimą palūkanų mažinimą, o Euro zonos infliacijos lūkesčiai yra žemiausi per pastaruosius 3 metus, ECB gali nepakakti vien tik pigaus skolinimo bankams programos pristatytos kiek anksčiau šiais metais. Ateities sandorių rinkos, kurios anksčiau prognozavo, kad bazinių palūkanų normų kėlimas gali būti numatomas kitais metais, šiuo metu nesitiki palūkanų kėlimo bent artimiausiems 3 metams į ateitį. EUR/USD kursas šiandien ryte 08:39 val. ženklau pokyčio nefiksuoja ir laikosi ties 1,2233 lygiu (+0,11 proc.).

Baltijos vertybinių popierių rinka

Baltijos VP rinkoje vakar buvo sugeneruota 1,05 mln. Eur apyvarta. Vilniaus indeksas traukėsi -0,27 proc., Rygos -0,73 proc., o Talino -0,39 proc. Ketvirtadalis rinkos apyvartos sugeneruota „Tallinna Sadam“ pozicijoje, kur akcijos kaina sesijos metu traukėsi -0,5 proc. iki 1,99 Eur lygio.

Svarbesnių naujienų vakar rinkoje nebuvo paskelbta, o visose likvidesnėse dienos pozicijoje dominavo pardavėjai: „Grindex“ kaina vakar traukėsi -1,61 proc. iki 12,2 Eur lygio, „Tallinna Kaubamaja Grupp“ krito -0,24 proc. iki 8,24 Eur lygio ir tik „Nordekon“ išsiskyrė beveik 1 proc. augimu iki 1,02 Eur kainos.



2019.06.06	Šalis	Laikas	Svarbiausios dienos makroekonominės naujienos	Prognozė	Buvusi reikšmė	
	Euro zona	12:00	Sezoniškai išlygintas galutinis pirmojo ketvirčio BVP (QoQ)	I ketvr.	0.4 %	0.4 %
	Euro zona	12:00	Sezoniškai išlygintas galutinis pirmojo ketvirčio BVP (YoY)	I ketvr.	1.2 %	1.2 %
	Euro zona	14:45	ECB sprendimai dėl bazinių palūkanų normų	-	-	-
	JAV	15:30	Prekybos balansas	Balandžio mėn.	-50.7 mlrd. JAV dolerių	-50.0 mlrd. JAV dolerių

Pasaulio rinkos						
Pavadinimas	Indekso vertė	Dienos pokytis, %	Mėnesio pokytis, %	Nuo metų pradžios, %	12 mėn. pokytis, %	
JAV						
	S&P 500	2826	↑ 0.82	-3.63	12.74	1.94
	Dow Jones	25540	↑ 0.82	-3.40	9.48	1.56
	Nasdaq Comp	7575	↑ 0.64	-6.74	14.17	-1.48
	Russell 2000	1507	↓ -0.12	-6.70	11.73	-10.09
Skandinavija						
	OMX Stockholm 30	1542	↑ 0.31	-6.50	9.46	-1.09
	OMX Helsinki 25	3819	↓ -0.48	-3.80	3.62	-11.65
	OMX Copenhagen 20	973.3	↓ -0.82	-2.76	9.17	-1.57
	Oslo stock exchange	793.5	↑ 0.05	-1.40	7.32	-1.93
Europa						
	DJ Euro STOXX 50	3340	↑ 0.19	-3.55	11.28	-3.49
	CAC 40	5292	↑ 0.45	-3.49	11.87	-3.03
	DAX	11981	↑ 0.08	-2.49	13.47	-6.62
	FTSE 100	7220	↑ 0.08	-2.17	7.31	-6.38
	MB	20156	↓ -0.36	-5.86	10.00	-7.57
	IBEX 35	9151	↑ 0.36	-1.93	7.15	-6.55
Centrinė ir Rytų Europa						
	ATX	2930	↑ 0.05	-6.53	6.73	-11.21
	WIG20	2223	↓ -0.47	-2.92	-2.34	-1.48
	BUX	41074	↓ -0.20	-1.14	4.94	10.54
	PX	1052.7	↓ -0.11	-1.13	6.70	-1.92
	RTS	1303	↓ -0.32	4.64	21.95	10.67
Azija						
	Nikkei 225	20809	↑ 0.16	-6.51	3.97	-8.03
	Hang Seng	26955	↑ 0.22	-7.72	4.29	-13.77
	Kospi	2069	↑ 0.10	-5.79	1.38	-15.68
Valiutų kursai						
	EUR/USD	1.12	↑ 0.09	0.29	-2.06	-4.61
	EUR/GBP	0.89	↓ -0.08	-3.41	-1.54	0.85
	EUR/PLN	4.28	↑ 0.02	0.15	0.30	-0.23
	EUR/RUB	73.32	↓ -0.02	-0.36	8.42	-0.74
Žaliavų rinka						
	Brent nafta	60.8	↑ 0.26	-14.67	12.99	-19.33
	Auksas	1332	↑ 0.12	3.97	3.85	2.74
Palūkanų normos						
	EURIBOR 6 mėn.	-0.25	0.00	-10.44	-7.17	5.58
	LIBOR USD 6 mėn.	2.42	↓ -1.27	-7.38	-15.70	-2.41

Baltijos regionas						
Pavadinimas	Indekso vertė	Dienos pokytis, %	Mėnesio pokytis, %	Nuo metų pradžios, %	12 mėn. pokytis, %	
Baltijos šalys						
	OMX Vilnius	675.9	↓ -0.27	-1.09	9.56	-5.04
	OMX Riga	1057.6	↓ -0.73	2.85	13.85	1.00
	OMX Tallinn	1249.0	↓ -0.39	-0.47	7.41	-0.04
	Baltic Benchmark Gross Index	960.8	↓ -0.36	0.15	9.95	-1.12
NASDAQ OMX Baltic sąrašo likvidžios akcijos						
	AB Amber Grid	1.11	↓ -3.48	-2.63	-2.63	-23.97
	Apranga PVA	1.62	0.00	-11.48	1.25	-31.06
	AS Merko Ehitus	10.05	↓ -0.50	-1.95	9.24	-8.64
	AS Tallinna Vesi	11.600	↓ -0.43	-0.85	20.83	11.54
	AUGA Group AB	0.40	0.00	5.33	-1.25	-15.96
	Ekspress Grupp AS	0.83	0.00	-4.60	-20.19	-36.15
Energijos Skirstymo Operatorius AB	0.66	↑ 0.61	-3.24	1.54	-22.95	
	GRIGEO	1.375	0.00	-3.17	3.77	0.36
	Grindeks AS	12.200	↓ -1.61	9.91	87.69	64.42
	Klaipėdos Nafta AB	0.391	0.00	-9.07	-4.63	-25.38
	Latvijas Balzams AS	9.150	↑ 2.23	2.23	8.93	4.57
	Latvijas Gaze	10.300	↓ -1.90	-0.96	1.98	-6.36
	LHV Group AS	12.000	↓ -1.64	12.15	26.85	9.59
	Linat Agro AB	0.630	0.00	0.00	-1.56	-12.50
	Nordecon AS	1.020	↑ 0.99	0.99	14.61	-8.11
	Novaturas AB	7.900	↑ 0.64	-2.47	-1.25	-
	Olainfarm AS	6.740	↑ 1.20	10.49	0.60	-19.28
	Panevezio Statybos Trestas	0.765	↓ -1.92	-3.16	1.73	-15.38
	Pieno Zvaigzdes	0.930	0.00	-4.12	0.00	-21.85
	PRFoods AS	0.550	0.00	0.00	-9.84	-30.82
	Rokiskio Suris	2.700	↑ 3.05	2.27	7.57	1.89
	Siaulių Bankas AB	0.459	↓ -0.22	0.00	14.46	-9.65
	Silvano Fashion Group AS	2.130	↑ 0.47	-19.32	-7.79	-23.18
	Tallink Grupp AS	1.055	0.00	-0.94	3.94	-1.40
	Tallinna Kaubamāja Grupp AS	8.240	↓ -0.24	-1.67	-2.14	-9.45
	Tallinna Sadam AS	1.990	↓ -0.50	-7.44	-2.45	-
	Telia Lietuva AB	1.120	↓ -1.32	-8.20	1.36	-1.32
	Vilkyskiu Pienine AB	2.520	↑ 3.28	-16.56	22.93	-20.75
	Vilniaus Baldai AB	7.300	0.00	-2.67	-2.67	-35.40
	Zemaitijos Pienas AB	1.790	0.00	-3.24	19.33	0.56

Kontaktai:

Martynas Freitakas
Makleris
Tel: 8 5 258 2504
Martynas.Freitakas@swedbank.lt

Agnė Anzelienė
Maklerė
Tel: 8 5 258 2306
Agne.Anzeliene@swedbank.lt

Renatas Žekyns
Makleris
Tel: 8 5 258 2295
Renatas.Zekyns@swedbank.lt

Karolis Čekus
Finansinių produktų pardavimų specialistas
Tel: 8 5 258 2478
Karolis.Cekus@swedbank.lt

Apžvalgą užsiprenumeruoti galima adresu: <http://www.swedbank.lt/articles/subscribe>
Dėmesio! Ši apžvalga yra tik informacinio pobūdžio, t.y. pateikiama informacija jokiomis aplinkybėmis negali būti interpretuojama kaip asmeninė rekomendacija, patarimas, pasiūlymas, nurodymas arba reikalavimas įsigyti ar perleisti apžvalgoje nurodytas finansines priemones ir negali būti jokio vėliau sudaryto sandorio pagrindas ar sudedamoji dalis. Visa pateikta informacija yra surinkta iš viešai prieinamų šaltinių (įmonių, vertybinių popierių biržų, naujienų agentūrų ir kitų). Duomenų šaltinis: „Bloomberg“, „Reuters“, „Swedbank“, „Nasdaq OMX“. Mes neatliekame informacijos tikrinimo ir/ar vertinimo, dėl to negarantuojame informacijos tikslumo, pilnumo ar aktualumo, ir neatsakome už nuostolius, kurie gali atsirasti, kai investuojama remiantis tokią informaciją. Pateikta apžvalga taip pat nėra apsaugota nuo skirtingų duomenų ir/ar informacijos palyginimo problemų, dėl įmonių keičiamos apskaitos ir finansinės atskaitomybės paruošimo praktikos (t.y. pasikeitę apskaitos standartai, finansinių ataskaitų konsolidavimo praktikos pasikeitimas ir pan.). Dėl šios priežasties istoriniai palyginamieji duomenys gali būti neprekinami. Draudžiama kopijuoti, spausdinti ar kitaip komerciniais tikslais atgaminti bei platinti šią apžvalgą arba bet kurią jos dalį be „Swedbank“, AB sutikimo. Cituojant būtina nuoroda į šaltinį.