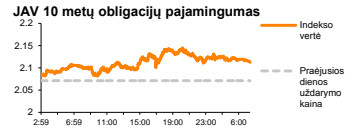
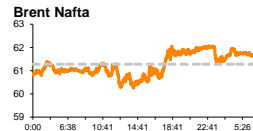
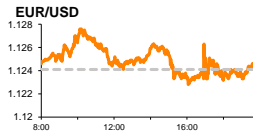
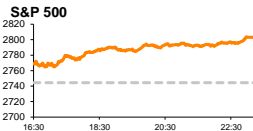


# Rytinė finansų rinkų apžvalga

Finansų rinkų tarnyba – trečiadienis, 2019 m. birželio 5 d.

Dienos prekyba



- FED stebi situaciją ir yra pasiruošęs reikalui esant imtis palūkanų normų mažinimo
- Laukiama tolimesnio JAV žaliavinės naftos atsargų augimo

## Pasaulio finansų rinkų tendencijos

**Karolis Čeikus, Finansinių produktų pardavimų specialistas**

Europos bei Amerikos akcijų rinkos vakar reagavo į FED vadovo J. Powello požiūrį į bazinės palūkanų normos mažinimo galimybę bei užfiksavo ženklus augimus. Vokietijos **DAX** sesiją baigė augdamas +1,51 proc., Britanijos **FTSE 100** +0,41 proc., **Stoxx Europe 600** +0,59 proc., o Amerikos **Dow Jones** bei **S&P 500** atitinkamai +2,06 bei +2,41 proc.

Vakar paskelbtame komentare **J. Powellas** leido suprasti, kad nepaisant to, jog FED dar nėra pasiruošęs vykdyti bazinių palūkanų normų mažinimo, tačiau blogėjančios perspektyvos dėl prekybos nesutarimų bei kartu augančios grėsmės ekonomikai gali pakeisti FED požiūrį. J. Powellas teigė negalintis įvardinti kada grėsmės ekonomikai gali sumažėti, bei pakartojo, kad Centrinis Bankas stengsis palaikyti stabilų ekonomikos augimą, užimtumą darbo rinkoje bei kainų augimą ties 2 proc. lygiu, taip suformuodamas pakankamai stiprias prielaidas būsimam bazinių palūkanų normų mažinimui. Panašaus komentaro kiek vėliau sulaukta ir iš FED vicepirmininko **R. Claridos**, kuris pareiškė, kad FED tikslas yra ne tik pasiekti, tačiau ir palaikyti kainų stabilumą bei visišką užimtumą darbo rinkoje. R. Clarida taip pat pareiškė, kad dar pernelyg anksti vertinti rinkų teikiamus signalus apie galimai artėjančią recesiją, orientuojantis į didėjančią palūkanų kreivės inversiją: 2 – 7 metų laikotarpio JAV vyriausybinių obligacijų pajamingumai šiuo metu yra mažesni už trumpesnio nei 2 metai laikotarpio pajamingumus, o šis reiškinys, kuris rinkoje yra stipriai vertinamas kaip artėjančios recesijos signalas ypatingai paaštrėjo pastarosiomis savaitėmis, po to kai JAV bei Kinijai nepavyko pasiekti prekybos susitarimo, o vėliau iš paskos sekė ir JAV importo tarifų įvedimas Meksikai. Beveik neabejojama, kad palūkanų normos mažinimo ketvirčiu procento FED gali imtis jau rugsėjo susitikimo metu, o iki šių metų pabaigos gali būti įvykdytas dar vienas papildomas bazinių palūkanų mažinimas ketvirčiu procento, nors analitikai vis garsiau kalba, kad artimiausią 1 metų perspektyvoje bendras bazinių palūkanų sumažinimas gali pasiekti ir 0,75 proc. Trečiadienio rytą JAV obligacijų pajamingumai toliau krenta: 08:23 val. **2 m.** laikotarpio pajamingumas buvo netekęs pusės savo vakarykščio atšokimo ir mažėjo iki 1,859 proc. lygio, o **10 m.** mažėjo iki 2,112 proc. lygio. Antrą savaitę palaipsniui auganti **aukso** kaina tuo pat metu laikėsi ties 1326,4 JAV dolerių už trojos unciją lygiu.

Vakar kiek daugiau nei 1 proc. atšokusi **Brent** rūšies naftos kaina šiandien ryte judėjo žemyn ir laikėsi ties 61,64 JAV dolerių už barelį lygiu (-0,53 proc.). Šiandien JAV bus skelbiami savaitiniai naftos rinkos duomenys, o vakar pasirodę preliminarios reikšmės optimizmo naftos kainai nesuteikė: žaliavinės naftos atsargos praėjusią savaitę galėjo augti 3,55 mln. barelių, nors analitikai tikisi, kad tą patį laikotarpį galėjo būti užfiksuotas 2 mln. barelių atsargų kritimas.

FED pažadas prižiūrėti ekonomikos augimo tvarumą šiandien ryte teigiamai veikia ir Azijos rinkas. 08:15 val. Japonijos **NIKKEI 225** fiksavo +1,84 proc. augimą, Kinijos **CSI 300** stiebėsi +0,9 proc., o Pietų Korėjos **KOSPI** +0,16 proc.

## Valiutų rinkos

Valiutų rinkose tvyro ramios nuotaikos: ketvirtą iš eilės sesiją stiprėjantis **EUR/USD** kursas šiandien ryte 08:59 val. laikėsi ties 1,1264 lygiu (+0,11 proc.), **EUR/GBP** kursas ženkliausio pokyčio nuo rinkos atidarymo reikšmės nefiksuoja ir laikosi ties 0,88592 lygiu, o **USD/CNY** nuo gegužės vidurio laikosi šiek tiek virš 6,91 lygiu.

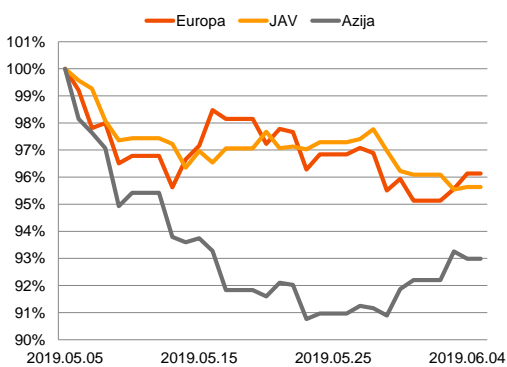
## Baltijos vertybinių popierių rinka

Baltijos VP rinkoje vakar buvo sugeneruota beveik 1,561 mln. Eur apyvarta. **Vilniaus** indeksas augo +0,12 proc., **Rygos** +0,53 proc., o **Talino** +0,1 proc. Aktyviausiai prekiauta „**Tallink Grupp**“ akcijomis, kurios sesijos metu pokyčio neužfiksavo ir laikėsi ties 1,055 lygiu.

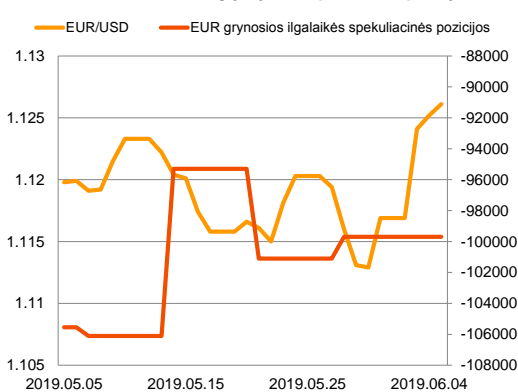
„**Apranga**“ vakar sesijos metu paskelbė, kad gegužės mėnesio apyvarta, lyginant su tuo pačiu laikotarpiu pernai augo +4,7 proc., tačiau šios naujienos rinkoje ženklėsnes reakcijos nesulaukė, o akcijos kaina liko ties 1,62 Eur lygiu.

„**Tallink Grupp**“ šiandien prieš prekybą paskelbė, kad gegužės mėnesį perkeltų keleivių apimtys augo +0,1 proc. lyginant su tuo pačiu laikotarpiu pernai, krovinių apimtys išliko tokios pačios kaip pernai, o keleivių automobilių buvo perkelta 6,6 proc. mažiau lyginant su 2018 metų geguže.

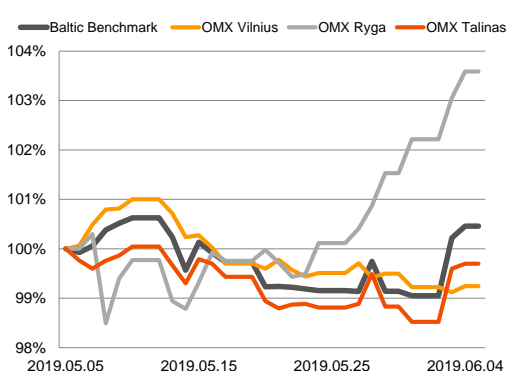
Regioniniai indeksai (1 mėn. santykiniai pokyčiai, atskaitos taškas 100%)



EUR/USD kursas ir grynoji EUR spekuliacinė pozicija



Baltijos šalių indeksai (1 mėn. santykiniai pokyčiai, atskaitos taškas 100%)



2019.06.05	Šalis	Laikas	Svarbiausios dienos makroekonominės naujienos	Prognozė	Buvusi reikšmė	
	Vokietija	10:55	Galutinis paslaugų sektoriaus užsakymų rodiklis	Gegužės mėn.	55.0	55.0
	Vokietija	10:55	Galutinis bendras užsakymų rodiklis	Gegužės mėn.	52.4	52.4
	Euro zona	11:00	Galutinis paslaugų sektoriaus užsakymų rodiklis	Gegužės mėn.	52.5	52.5
	Euro zona	11:00	Galutinis bendras užsakymų rodiklis	Gegužės mėn.	51.6	51.6
	Euro zona	12:00	Mažmeninių pardavimų rodiklis (MoM)	Balandžio mėn.	-0.5 %	0.0 %
	Euro zona	12:00	Mažmeninių pardavimų rodiklis (YoY)	Balandžio mėn.	1.5 %	1.9 %
	JAV	15:15	Dirbančiųjų skaičiaus, išskyrus viešąjį sektorių pokytis	Gegužės mėn.	185 tūkst.	275 tūkst.
	JAV	16:45	Galutinis paslaugų sektoriaus užsakymų rodiklis	Gegužės mėn.	50.9	50.9
	JAV	16:45	Galutinis bendras užsakymų rodiklis	Gegužės mėn.	-	50.9

### Pasaulio rinkos

Pavadinimas	Indekso vertė	Dienos pokytis, %	Mėnesio pokytis, %	Nuo metų pradžios, %	12 mėn. pokytis, %
JAV					
S&P 500	2803	↑ 2.14	-4.83	11.82	1.98
Dow Jones	25332	↑ 2.06	-4.42	8.59	2.15
Nasdaq Comp	7527	↑ 2.65	-7.80	13.44	-1.45
Russell 2000	1509	↑ 2.62	-6.53	11.86	-9.38
Skandinavija					
OMX Stockholm 30	1537	↑ 1.26	-8.07	9.13	-1.39
OMX Helsinki 25	3837	↑ 0.73	-4.41	4.12	-10.86
OMX Copenhagen 20	973.3	↓ -0.82	-2.76	9.17	-1.57
Oslo stock exchange	793.2	↓ -0.40	-2.21	7.27	-1.52
Europa					
DJ Euro STOXX 50	3333	↑ 1.01	-4.82	11.06	-3.57
CAC 40	5268	↑ 0.51	-5.06	11.36	-3.53
DAX	11971	↑ 1.51	-3.56	13.37	-6.38
FTSE 100	7214	↑ 0.41	-2.25	7.23	-6.15
MIB	20229	↑ 1.79	-7.05	10.40	-6.99
IBEX 35	9118	↑ 1.05	-3.10	6.76	-5.87
Centrinė ir Rytų Europa					
ATX	2929	↑ 1.06	-7.72	6.67	-10.37
WIG20	2234	↓ -0.18	-3.68	-1.88	-0.98
BUX	41157	↑ 0.10	-1.48	5.16	12.21
PX	1053.8	↑ 0.37	-2.39	6.82	-1.81
RTS	1308	↓ -0.58	4.74	22.35	11.49
Azija					
Nikkei 225	20771	↑ 1.78	-6.68	3.78	-7.84
Hang Seng	26954	↑ 0.72	-10.40	4.29	-13.31
Kospi	2071	↑ 0.22	-5.68	1.49	-15.58
Valiutų kursai					
EUR/USD	1.13	↑ 0.08	0.55	-1.80	-3.90
EUR/GBP	0.89	↓ -0.03	-3.53	-1.43	1.29
EUR/PLN	4.28	↑ 0.01	0.11	0.25	0.05
EUR/RUB	73.42	↓ -0.15	-0.50	8.27	-0.82
Žaliavų rinka					
Brent nafta	61.7	↓ -0.48	-12.96	14.63	-18.19
Auksas	1326	↑ 0.07	3.54	3.43	2.32
Palūkanų normos					
EURIBOR 6 mėn.	-0.25	0.00	-10.44	-7.17	5.58
LIBOR USD 6 mėn.	2.46	↓ -2.43	-6.18	-14.61	-0.76

### Baltijos regionas

Pavadinimas	Indekso vertė	Dienos pokytis, %	Mėnesio pokytis, %	Nuo metų pradžios, %	12 mėn. pokytis, %
Baltijos šalys					
OMX Vilnius	677.7	↑ 0.12	-0.76	9.86	-4.51
OMX Riga	1065.5	↑ 0.53	3.61	14.69	1.66
OMX Tallinn	1253.9	↑ 0.10	-0.32	7.83	0.63
Baltic Benchmark Gross Index	964.2	↑ 0.24	0.44	10.35	-0.18
NASDAQ OMX Baltic sąrašo likvidžios akcijos					
AB Amber Grid	1.15	↑ 2.68	0.88	0.88	-20.69
Apranga PVA	1.62	0.00	-12.20	1.25	-31.06
AS Merko Ehitus	10.10	0.00	-1.46	9.78	-8.18
AS Tallinna Vesi	11.650	↑ 0.43	0.00	21.35	12.02
AUGA Group AB	0.40	↑ 2.86	5.33	-1.25	-17.71
Ekspress Grupp AS	0.83	↓ -0.60	-3.49	-20.19	-35.16
Energijos Skirstymo Operatorius AB	0.65	↑ -0.91	-2.68	0.93	-23.60
GRIGEO	1.375	↑ 0.36	-2.83	3.77	0.36
Grindeks AS	12.400	↑ 0.81	11.71	90.77	68.94
Klaipėdos Nafta AB	0.391	↑ 0.77	-9.49	-4.63	-25.95
Latvijas Balzams AS	8.950	0.00	0.00	6.55	2.29
Latvijas Gaze	10.500	↑ 1.94	0.96	3.96	-4.55
LHV Group AS	12.200	↑ 2.52	14.02	28.96	12.96
Linas Agro AB	0.630	0.00	0.00	-1.56	-12.50
Nordecon AS	1.010	0.00	0.00	13.48	-9.82
Novaturas AB	7.850	↑ 1.95	-1.88	-1.88	-
Olainfarm AS	6.660	↓ -2.06	9.18	-0.60	-20.24
Panevezio Statybos Trestas	0.780	↑ 1.30	0.00	3.72	-13.53
Pieno Zvaigzdes	0.930	0.00	-4.12	0.00	-18.42
PRFoods AS	0.550	0.00	-1.79	-9.84	-25.17
Rokiskio Suris	2.620	0.00	-0.76	4.38	-1.50
Siaulių Bankas AB	0.460	0.00	0.88	14.71	-9.45
Silvano Fashion Group AS	2.120	0.00	-19.39	-8.23	-19.74
Tallink Grupp AS	1.055	0.00	-1.40	3.94	-1.86
Tallinna Kaubamāja Grupp AS	8.260	↓ -0.24	-2.59	-1.90	-9.83
Tallinna Sadam AS	2.000	↓ -0.99	-6.98	-1.96	-
Telia Lietuva AB	1.135	↓ -0.44	-7.35	2.71	0.89
Vilkyskiu Pienine AB	2.440	↓ -3.94	-18.12	19.02	-23.75
Vilniaus Baldai AB	7.300	0.00	-2.67	-2.67	-35.40
Zemaitijos Pienas AB	1.790	↑ 1.13	-2.19	19.33	2.29

### Kontaktai:

Martynas Freitakas  
Makleris  
Tel: 8 5 258 2504  
Martynas.Freitakas@swedbank.lt

Agnė Anzelienė  
Maklere  
Tel: 8 5 258 2306  
Agne.Anzeliene@swedbank.lt

Renatas Žeknys  
Makleris  
Tel: 8 5 258 2295  
Renatas.Zeknys@swedbank.lt

Karolis Čekius  
Finansiinių produktų pardavimų specialistas  
Tel: 8 5 258 2478  
Karolis.Cekius@swedbank.lt

Apžvalgą užsiprenumeruoti galima adresu: <http://www.swedbank.lt/articles/subscribe>

Dėmesio! Ši apžvalga yra tik informacinio pobūdžio, t.y. pateikiama informacija jokiomis aplinkybėmis negali būti interpretuojama kaip asmeninė rekomendacija, patarimas, pasiūlymas, nurodymas arba reikalavimas įsigyti ar perleisti apžvalgoje nurodytas finansines priemones ir negali būti jokio vėliau sudaryto sandorio pagrindas ar sudedamoji dalis. Visa pateikta informacija yra surinkta iš viešai prieinamų šaltinių (įmonių, vertybinių popierių biržų, naujienų agentūrų ir kitų). Duomenų šaltinis: „Bloomberg“, „Reuters“, „Swedbank“, „Nasdaq OMX“. Mes neatlikome informacijos tikrinimo ir/ar vertinimo, dėl to negarantuojame informacijos tikslumo, pilnumo ar aktualumo, ir neatsakome už nuostolius, kurie gali atsirasti, kai investuojama remiantis tokia informacija. Pateikta apžvalga taip pat nėra apsaugota nuo skirtingų duomenų ir/ar informacijos palyginimo problemų, dėl įmonių keičiamos apskaitos ir finansinės atskaitomybės paruošimo praktikos (t.y. pasikeitę apskaitos standartai, finansinių ataskaitų konsolidavimo praktikos pasikeitimas ir pan.). Dėl šios priežasties istoriniai palyginamieji duomenys gali būti neprekinami. Draudžiama kopijuoti, spausdinti ar kitaip komerciniais tikslais atgaminti bei platinti šią apžvalgą arba bet kurią jos dalį be „Swedbank“, AB sutikimo. Cituojant būtina nuoroda į šaltinį.