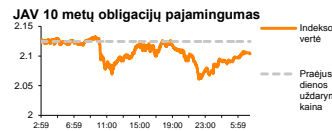
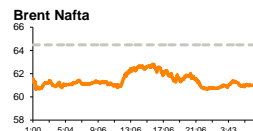
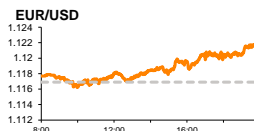
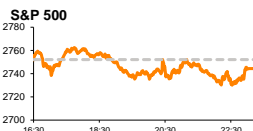


# Rytinė finansų rinkų apžvalga

Finansų rinkų tarnyba – antradienis, 2019 m. birželio 4 d.

Dienos prekyba



- Griežtėjantis JAV IT kompanijų reguliavimas spaudžia žemyn sektoriaus kompanijų kainas
- Greičiau nei tikėtasi prastėjant situacijai rinkose, FED šiandien gali anonsuoti planus mažinti palūkanas

## Pasaulio finansų rinkų tendencijos

**Karolis Čekus, Finansinių produktų pardavimų specialistas**

Aprimus kalboms dėl prekybos konflikto, vakar į daugumą Europos bei JAV rinkų trumpam grįžo optimizmas. Vokietijos **DAX** sesiją baigė augdamas +0,56 proc., Britanijos **FTSE 100** +0,32 proc., **Stoxx Europe 600** +0,39 proc., o Amerikos **Dow Jones** bei **S&P 500** atitinkamai keitėsi +0,02 bei -0,28 proc.

JAV IT kompanijų kainų pokyčius atspindintis **NASDAQ COMPOSITE INDEX** vakar krito -1,61 proc. rinkai sureagavus į šalies įstatymų leidėjų bei reguliatorių planus labiau kontroliuoti informacinių technologijų sektorių. Prie ankstesnės D. Trumpo kritikos „Amazon.com“ dėl mokesčių vengimo, „Google“ dėl šališko paieškų platformos rezultatų teikimo, „Facebook“ atžvilgiu besitęsiančių tyrimų dėl monopolinės veiklos bei Demokratų vykdomų tyrimų dėl konkurencijos ribojimo sektoriuje, vakar prisidėjo naujienos, kad JAV **Teisingumo Departamentas** vykdo tyrimą „Google“, o **Federalinė Prekybos Komisija** – „Amazon.com“ atžvilgiu siekdami iširti šių kompanijų dominuojančią padėtį rinkoje, leidžiančią formuoti monopolines sąlygas. Nepaisant to, kad šie tyrimai, kaip ir kiti smulkesni procesai, kurie yra susiję su siekiu padidinti vartotojų privatumo apsaugą ar kontroliuoti viešosios nuomonės formavimą dar neturi jokio kaltinamojo pagrindo, nerimaujama, kad jie suteiks pagrindą apčiuopiamiems kompanijų veiklos apribojimams ir neigiamą poveikį jų reputacijai, kurie turėtų neigiamai paveikti veiklos rezultatus. „Google“ savininkės **Alphabet Inc** kaina vakarykštės sesijos metu krito -6,12 proc., **Amazon.com** – -4,64 proc., **Facebook Inc** – -7,51 proc.

**Brent** rūšies naftos kaina šeštą sesiją iš eilės nesugeba užfiksuoti teigiamo pokyčio ir antradienio rytą 07:57 val. krito beveik puse procento bei laikėsi šiek tiek žemiau 61 JAV dolerio už barelį ribos. Techninės analizės šalininkams laukiant perparduotos naftos kainos atšokimo, rinka dar nėra linkusi pakeisti krypties: teigiamos įtakos naftos kainai nepadarė nei pasirodę pranešimai, kad **Rusija** praėjusį mėnesį sugebėjo pasiekti gavybos apimčių mažinimo susitarimo tikslus, nei vakar pasirodęs **Saudo Arabijos** Energetikos Ministro pranešimas, kad šalis darys viską, kad stabilizuotų situaciją naftos rinkose.

Toliau aktyvėja recesijos šaukkliai: po to, kai savaitgalį **Morgan Stanley** paskelbė, kad įveiktų patvirtintus 300 mlrd. JAV dolerių tarifus Kinijos prekėms, per artimiausius 9 mėnesius globalią rinką išstieps recesija, atskiro tyrimo metu **JPMorgan Chase & Co** vakar paskelbė, kad tikimybė antrąjį šių metų pusmetį išvysti recesiją išaugo iki 40 proc., kai tuo tarpu prieš mėnesį ji buvo lygi 25 proc. Prasti buvo ir vakar pasirodę didžiųjų pasaulio ekonomikų **pramonės užsakymų rodikliai: Vokietijoje** gegužės rodiklio reikšmė buvo lygi vos 44,3, **JAV** krito nuo 50,6 iki 50,5, nors analitikai pokyčio sulaukti nesitikėjo, **Pietų Korėjoje** mažėjo nuo 50,2 iki 48,4, o **Japonijoje** nepaisant to, kad nežymiai pakilo nuo 49,6 iki 49,8 punktų, vis tiek fiksavo šalies pramonės traukimąsi, o **Kinijoje** kiek netikėtai išliko ties 50,2 lygiu, nors buvo tikimasi sulaukti nežymaus rodiklio kritimo. Šiandien bus laukiama **Euro zonos** infliacijos duomenų, kurie, prognozuojama, turėtų būti prastesni nei praėjusį mėnesį, bei JAV balandžio **fabrikų užsakymų rodiklio**, vyraujant prognozėms, kad užsakymų apimtys aptariamam laikotarpiu užfiksavo didžiausią traukimąsi per 6 mėnesius. Rinkoje vešint pesimizmui, pastarąsias 4 sesijas stiprėjęs **aukso** kursas antradienio rytą laikosi ties 1324,5 JAV dolerių už trojos unciją lygiu, arba 3 proc. aukščiau nei praėjusios savaitės pradžioje. **JAV 10 m. obligacijų pajamingumas** šiandien ryte pirmą kartą per pastarąsias 7 sesijas juda aukštyn ir 08:30 val. laikėsi ties 2,1 proc. riba.

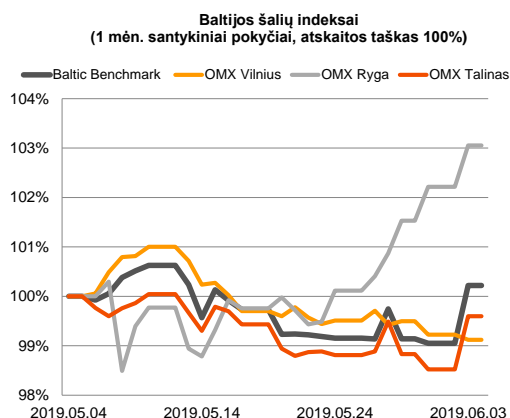
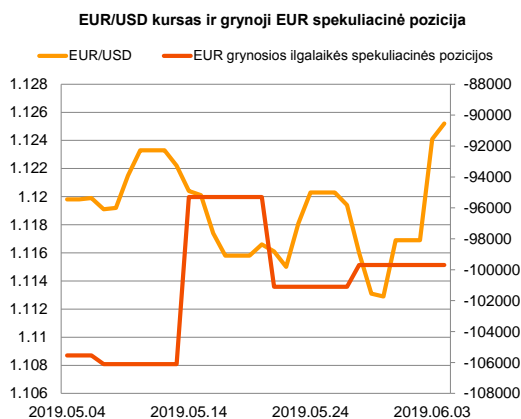
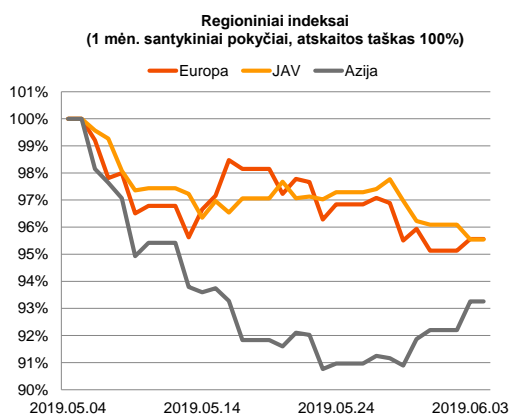
Azijos rinkose šiandien dominuoja nuosaikiai neigiamos nuotaikos. 08:30 val. Japonijos **NIKKEI 225** fiksavo -0,11 proc. kritimą, Kinijos **CSI 300** traukėsi -0,82 proc., o Pietų Korėjos **KOSPI** mažėjo -0,03 proc.

## Valiutų rinkos

**EUR/USD** kursas per tris pastarąsias prekybos sesijas sustiprėjo daugiau nei 1,1 proc. ir šiandien ryte 08:44 val. laikėsi ties 1,1253 lygiu, rinkai bandant pasverti galimo **FED** bazinės palūkanų normos mažinimo tikimybes. Šiominis dienomis sustiprėjus lūkesčiams, kad FED šiemet gali įvykdyti palūkanų normos mažinimą net puse procento, ypatingai didelis rinkų dėmesys bus skiriamas FED politikos strategijos konferencijai, kuri prasideda šiandien bei vyks dvi dienas. FED vadovas **J. Powellas** šiandien paskelbs viešą pranešimą, kuriuo, tikimasi, gali būti pasinaudota, norint nubrėžti šių metų FED monetarinės politikos gaires. Užuominų dėl būsimo mažinimo sulaukta ir vakar: nuosaikiai pažiūrų FED FOMC narys **J. Bullard** vakar paskelbė, kad artimiausiu metu FED gali turėti mažinti palūkanų normas, siekdamas paskatinti infliacijos augimą bei atremti didesnes nei tikėtasi ekonomikos lėtėjimo rizikas. J. Bullard teigia, kad prekybos karo įtaka JAV ekonomikai neturėtų daryti didelės tiesioginės žalos, tačiau apčiuopiamai neigiamai turėtų paveikti pasaulio finansų rinkas.

## Baltijos vertybinių popierių rinka

Baltijos VP rinkoje pirmadienį buvo sugeneruota 2,519 mln. Eur apyvarta. **Vilniaus** indeksas traukėsi -0,1 proc., **Rygos** augo +0,84 proc., o **Talino** +1,08 proc. Aktyviausiai prekyba vyko „Šiaulių banko“ pozicijoje kur akcijos kaina sesijos metu stiebėsi +0,22 proc. iki 0,46 Eur lygio. Dar praėjusios savaitės pabaigoje pasirodę puikūs „Olainfarm“ rezultatai padėjo akcijos kainai sesijos metu stiebti +6,92 proc. iki 6,8 Eur lygio. „LHV Group“ pranešimas apie planus pirkti 410 mln. Eur vertės šalies „Danske Bank“ klientų paskolų portfelį Estijoje, paskatino banko akcijos kainos augimą +9,17 proc. iki 11,9 Eur lygio. Dar penktadienį po prekybos sesijos pasirodęs „Vilkyškių pieninės“ pranešimas apie pirmą ketvirtį patirtus nuostolius vakar paskatino akcijos kainos kritimą -9,93 proc. iki 2,54 Eur lygio.



2019.06.04	Šalis	Laikas	Svarbiausios dienos makroekonominės naujienos	Progozė	Buvusi reikšmė	
	Euro zona	12:00	Nedarbo lygis	Balandžio mėn.	7.7 %	7.7 %
	Euro zona	12:00	Preliminari pagrindinė infliacija nevertinant maisto produktų ir energetinių išteklių kainų	Gegužės mėn.	0.9 %	1.3 %
	Euro zona	12:00	Infliacijos lūkesčiai	Gegužės mėn.	1.3 %	1.7 %
	JAV	17:00	Fabrikų užsakymų apimtys	Balandžio mėn.	-1.0 %	1.9 %
	JAV	17:00	Galutinis ilgalaikio vartojimo prekių užsakymų rodiklis	Balandžio mėn.	-	-2.1 %

Pasaulio rinkos						
Pavadinimas	Indekso vertė	Dienos pokytis, %	Mėnesio pokytis, %	Nuo metų pradžios, %	12 mėn. pokytis, %	
JAV						
	S&P 500	2744	↓ -0.28	-6.83	9.48	-0.09
	Dow Jones	24820	↑ 0.02	-6.36	6.40	0.02
	Nasdaq Comp	7333	↓ -1.61	-10.18	10.52	-3.59
	Russell 2000	1470	↑ 0.31	-8.92	9.00	-11.09
Skandināvija						
	OMX Stockholm 30	1518	↑ 0.51	-9.21	7.77	-2.97
	OMX Helsinki 25	3809	↑ 0.28	-5.10	3.37	-11.77
	OMX Copenhagen 20	981.4	↑ 1.05	-1.96	10.07	-0.76
	Oslo stock exchange	796.4	↑ 1.54	-1.82	7.70	-1.57
Europa						
	DJ Euro STOXX 50	3300	↑ 0.60	-5.77	9.96	-4.88
	CAC 40	5241	↑ 0.65	-5.54	10.80	-4.23
	DAX	11793	↑ 0.56	-4.99	11.69	-7.66
	FTSE 100	7185	↑ 0.32	-2.65	6.79	-7.19
	MB	19874	↑ 0.36	-8.68	8.46	-9.70
	IBEX 35	9023	↑ 0.21	-4.11	5.65	-7.46
Centrinė ir Rytų Europa						
	ATX	2898	↑ 0.03	-8.69	5.56	-13.06
	WIG20	2238	↓ -0.07	-3.51	-1.71	1.25
	BUX	41114	↑ 0.51	-1.58	5.05	10.54
	PX	1049.9	↑ 0.56	-2.75	6.42	-2.79
	RTS	1315	↑ 2.19	5.35	23.06	11.48
Azija						
	Nikkei 225	20414	↑ 0.01	-8.29	1.99	-9.17
	Hang Seng	26805	↓ -0.33	-10.89	3.71	-13.53
	Kospi	2068	↑ 0.02	-5.83	1.34	-15.50
Valiutų kursai						
	EUR/USD	1.13	↑ 0.10	0.47	-1.87	-3.82
	EUR/GBP	0.89	↓ -0.09	-3.76	-1.19	1.11
	EUR/PLN	4.28	↓ -0.04	0.06	0.20	-0.16
	EUR/RUB	73.63	↓ -0.31	-0.78	7.96	-1.42
Žaliavų rinka						
	Brent nafta	61.0	↓ -0.41	-13.86	13.44	-18.94
	Auksas	1323	↓ -0.18	3.27	3.15	2.39
Palūkanų normos						
	EURIBOR 6 mėn.	-0.25	↓ -1.60	-10.44	-7.17	5.58
	LIBOR USD 6 mėn.	2.52	↓ -1.07	-4.02	-12.48	1.73

Baltijos regionas						
Pavadinimas	Indekso vertė	Dienos pokytis, %	Mėnesio pokytis, %	Nuo metų pradžios, %	12 mėn. pokytis, %	
Baltijos šalys						
	OMX Vilnius	676.9	↓ -0.10	-0.88	9.72	-4.67
	OMX Riga	1059.8	↑ 0.84	3.06	14.08	1.32
	OMX Tallinn	1252.6	↑ 1.08	-0.42	7.72	0.69
	Baltic Benchmark Gross Index	961.9	↑ 1.17	0.20	10.09	-0.24
NASDAQ OMX Baltic sąrašo likvidžios akcijos						
	AB Amber Grid	1.12	0.00	-1.75	-1.75	-23.81
	Apranga PVA	1.62	↑ 1.25	-12.20	1.25	-31.06
	AS Merko Ehitus	10.10	↑ 0.50	-1.46	9.78	-8.18
	AS Tallinna Vesi	11.600	↓ -0.43	-0.43	20.83	12.08
	AUGA Group AB	0.38	↓ -1.29	2.40	-4.00	-21.63
	Ekspress Grupp AS	0.84	0.00	-2.91	-19.71	-34.25
	Energijos Skirstymo Operatorius AB	0.66	0.00	-1.79	1.85	-23.26
	GRIGEO	1.370	0.00	-3.18	3.40	0.37
	Grindeks AS	12.300	0.00	10.81	89.23	64.88
	Klaipėdos Nafta AB	0.388	↑ 0.52	-10.19	-5.37	-25.67
	Latvijas Balzams AS	8.950	↓ -2.19	0.00	6.55	2.29
	Latvijas Gaze	10.300	0.00	-0.96	1.98	-5.50
	LHV Group AS	11.900	↑ 9.17	11.21	25.79	8.18
	Linat Agro AB	0.630	0.00	0.00	-1.56	-11.27
	Nordecon AS	1.010	0.00	0.00	13.48	-13.68
	Novaturas AB	7.700	0.00	-3.75	-3.75	-
	Olainfarm AS	6.800	↑ 6.92	11.48	1.49	-19.53
	Panevežio Statybos Trestas	0.770	↑ 0.65	-1.28	2.39	-15.38
	Pieno Zvaigzdes	0.930	0.00	-4.12	0.00	-15.45
	PRFoods AS	0.550	↑ 1.85	-1.79	-9.84	-24.66
	Rokiskio Suris	2.620	↑ 0.77	-0.76	4.38	-1.50
	Siauliu Bankas AB	0.460	↑ 0.22	0.88	14.71	-9.45
	Silvano Fashion Group AS	2.120	↓ -0.93	-19.39	-8.23	-18.88
	Tallink Grupp AS	1.055	0.00	-1.40	3.94	-1.40
	Tallinna Kaubamāja Grupp AS	8.280	↑ 0.24	-2.36	-1.66	-9.21
	Tallinna Sadam AS	2.020	↑ 0.50	-6.05	-0.98	-
	Telia Lietuva AB	1.140	↑ 0.44	-6.94	3.17	0.88
	Vilkyskiu Pienine AB	2.540	↓ -9.93	-14.77	23.90	-21.85
	Vilniaus Baldai AB	7.300	0.00	-2.67	-2.67	-35.40
	Zemaitijos Pienas AB	1.770	↓ -3.80	-3.28	18.00	2.91

#### Kontaktai:

Martynas Freitakas  
Makleris  
Tel: 8 5 258 2504  
Martynas.Freitakas@swedbank.lt

Agnė Anzelienė  
Maklerė  
Tel: 8 5 258 2306  
Agne.Anzeliene@swedbank.lt

Renatas Žeknys  
Makleris  
Tel: 8 5 258 2295  
Renatas.Zeknys@swedbank.lt

Karolis Čekus  
Finansinių produktų pardavimų specialistas  
Tel: 8 5 258 2478  
Karolis.Cekus@swedbank.lt

Apžvalgą užsiprenumeruoti galima adresu: <http://www.swedbank.lt/articles/subscribe>  
Dėmesio! Ši apžvalga yra tik informacinio pobūdžio, t.y. pateikiama informacija jokiomis aplinkybėmis negali būti interpretuojama kaip asmeninė rekomendacija, patarimas, pasiūlymas, nurodymas arba reikalavimas įsigyti ar perleisti apžvalgoje nurodytas finansines priemones ir negali būti jokio vėliau sudaryto sandorio pagrindas ar sudedamoji dalis. Visa pateikta informacija yra surinkta iš viešai prieinamų šaltinių (įmonių, vertybinių popierių biržų, naujienų agentūrų ir kitų). Duomenų šaltinis: „Bloomberg“, „Reuters“, „Swedbank“, „Nasdaq OMX“. Mes neatlikome informacijos tikrinimo ir/ar vertinimo, dėl to negarantuojame informacijos tikslumo, pilnumo ar aktualumo, ir neatsakome už nuostolius, kurie gali atsirasti, kai investuojama remiantis tokia informacija. Pateikta apžvalga taip pat nėra apsaugota nuo skirtingų duomenų ir/ar informacijos palyginimo problemų, dėl įmonių keičiamos apskaitos ir finansinės atskaitomybės paruošimo praktikos (t.y. pasikeitę apskaitos standartai, finansinių ataskaitų konsolidavimo praktikos pasikeitimas ir pan.). Dėl šios priežasties istoriniai palyginamieji duomenys gali būti neprieinami. Draudžiama kopijuoti, spausdinti ar kitaip komerciniais tikslais atgaminti bei platinti šią apžvalgą arba bet kurią jos dalį be „Swedbank“, AB sutikimo. Cituojant būtina nuoroda į šaltinį.