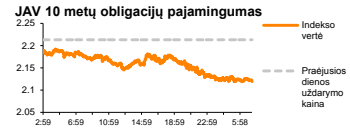
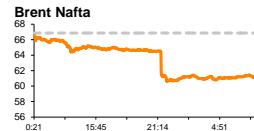
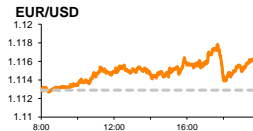
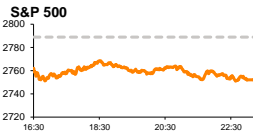


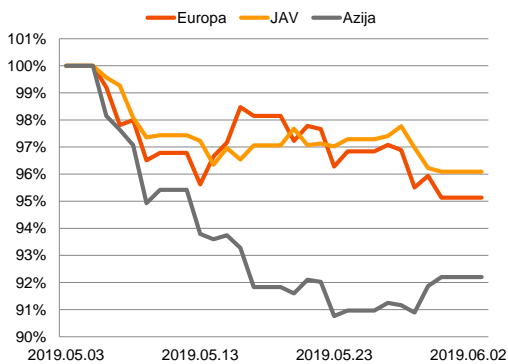
Rytinė finansų rinkų apžvalga

Finansų rinkų tarnyba – pirmadienis, 2019 m. birželio 3 d.

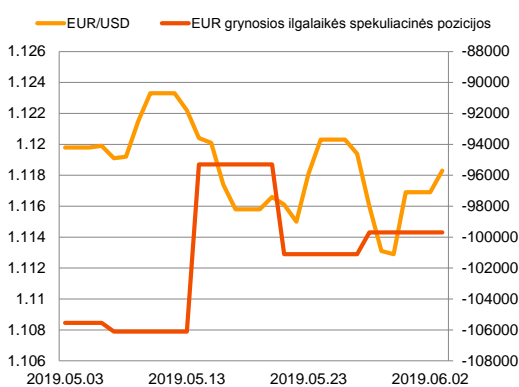
Dienos prekyba



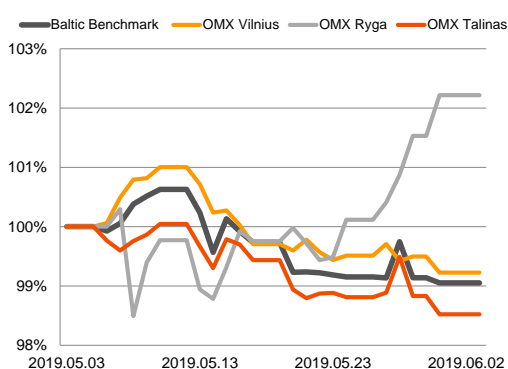
Regioniniai indeksai (1 mėn. santykiniai pokyčiai, atskaitos taškas 100%)



EUR/USD kursas ir grynoji EUR spekuliacinė pozicija



Baltijos šalių indeksai (1 mėn. santykiniai pokyčiai, atskaitos taškas 100%)



- Baltieji Rūmai naikina prekybos lengvatas Indijai
- Rinkose vyrauja rizikos mažinimo nuotaikos

Pasaulio finansų rinkų tendencijos

Karolis Čekus, Finansinių produktų pardavimų specialistas

D. Trumpo veiksmai Meksikos atžvilgiu įvedant 5 proc. tarifus visoms į JAV atgabenamoms prekėms ir jau savaitgalį paskelbti pranešimai apie supaprastintų importo sąlygų panaikinimą Indijai palaikė Europos bei JAV indeksų kritimą praėjusios savaitės pabaigoje, bei prisidėjo prie neigiamų nuotaikų sklaidos pirmadienio rytą. Vokietijos **DAX** penktadienį baigė krisdamas -1,47 proc., Britanijos **FTSE 100** -0,78 proc., **Stoxx Europe 600** -0,81 proc., Amerikos **Dow Jones** bei **S&P 500** atitinkamai -1,41 bei -1,32 proc., o šiandien ryte **S&P 500** ateities sandorių vertė fiksuoja dar -0,59 proc. kritimą.

Šeštadienį D. Trumpas sukūrė precedentą naujo prekybos karo fronto susiformavimui panaikindamas **Indijai** besivystančios šalies statusą, kuris leido šaliai daugiau nei 2000 prekių eksportuoti į JAV be jokių mokesčių, kurių vertė siekia apie 5,7 mlrd. JAV dolerių. Kiek anksčiau gegužę, D. Trumpas panaikino panašias lengvatas, galiojusias **Turkijai**, kurių vertė sudaro apie 1,7 mlrd. JAV dolerių, o Baltieji Rūmai jau prieš mėnesį buvo užsiminę, apie planus naikinti išimtis Indijos eksportui, tačiau jie nebuvo plačiai afišuojami, kad neigiamai nepaveiktų Indijos rinkimų. Pranešimas pasirodė praėjus vos kelioms dienoms po to, kai buvo paskelbta, kad dabartinis Indijos Premjeras N. Modi rinkimuose užsitikrino antrą kadenciją, o šalies įstatymų leidėjai buvo perspėti, kad Indija gali susidurti su ekonomine krize, kurią iš dalies neigiamai veikia JAV reikalavimai Indijai nepirkti Irano naftos. Naujausi apribojimai gali labiausiai pakirsti Indijos žemės ūkiu, automobilių dalių bei farmacijos pramonę, tačiau nepaisant vyraujančio spaudimo susitarimą pasiekti gali būti sunku: Indijos vyriausybės atstovai skelbia, kad kiek anksčiau, vykdant dvišales derybas su JAV, Indija jau buvo pateikusi savo siūlymus dėl prekybos santykių, tačiau pastarieji buvo atmetti. Pačios Indijos rinkos šiandien ryte į naujienas reaguoja ramiai: pasirodė solidūs šalies pramonės užsakymų rodiklio duomenys buvo lygūs 52,7 ir parodė šalies pramonės plėtrą bei prisidėjo prie šalies Rupijos kurso bei **Nifty 50** akcijų indekso augimo +0,48 proc.

Prastėjantis pasaulio prekybos fonas po praėjusios savaitės prekybos pranešimų iš Kinijos, Meksikos bei Indijos sėja paniką naftos rinkoje: **Brent** rūšies naftos kaina penktadienio prekybos sesiją baigė krisdama -3,56 proc., o šiandien ryte 08:04 val. traukėsi dar -5,24 proc. iki 61,1 JAV dolerių už barelį lygiu. Neigiamą toną pozicijoje didina savaitgalį pavišintas **Kinijos** vyriausybės pranešimas, kuriame teigiama, kad JAV administracija yra kalta dėl prekybos derybų žlugimo. Nepaisant reiškiamų kaltinimų, Kinija teigia, tebenorinti pratęsti prekybos derybų procesą bei išspręsti prekybos nesutarimus. Nerimas dėl pasaulio ekonomikos situacijos atsispindi ne vien tik naftos pozicijoje: „**Morgan Stanley**“ savaitgalį paskelbė, kad per artimiausius metus įžvelgia recesiją, tuo atveju, jeigu JAV pritaikys 25 proc. tarifus 300 mlrd. JAV dolerių vertės kiniškoms prekėms. Tvyrant rinkų nerimui JAV **10 m. obligacijų pajamingumas** šiandien ryte laikosi ties 2,128 lygiu, o **Vokietijos 10 m. obligacijų pajamingumas** pasiekė naujas rekordines žemumas ties -0,203 proc. lygiu. Nepaisant to, kad **FED** dar nėra paskelbęs jokių gairių apie palūkanų normų mažinimą, rinkose šiuo metu beveik neabejojama, kad iki metų pabaigos bus įvykdytas palūkanų normos mažinimas bent ketvirčiu procento, o pastaruoju metu vis labiau pradėjo stiprėti ir tikimybės, kad JAV Federalinis Rezervas gali imtis didesnio mažinimo.

Azijos rinkos pirmadienio rytą nerodo vieningos krypties: 08:30 val. Japonijos **NIKKEI 225** traukėsi -0,92 proc., Kinijos **CSI 300** -0,06 proc., o Pietų Korėjos **KOSPI** augo +1,35 proc.

Valiutų rinkos

USD/JPY kursas po to, kai penktadienį užfiksavo 1,21 proc. kritimą, pirmadienio rytą 09:32 val. pokyčio nuo prekybos pradžios nefiksuoja ir laikosi ties 108,29 lygiu.

Pokyčio nefiksuojama ir **EUR/USD** poroje, kur tuo pat metu šiandien kursas laikėsi ties 1,11689 kaina.

Baltijos vertybinių popierių rinka























Baltijos VP rinkoje penktadienį buvo sugeneruota 3,445 mln. Eur apyvarta. **Vilniaus** indeksas traukėsi -0,27 proc., **Talino** -0,31 proc., o **Rygos** augo +0,69 proc. Daugiausiai, 2,231 mln. Eur apyvartos buvo sugeneruota „**Šiaulių banko**“ pozicijoje, kur akcijos kaina sesijos metu stiebėsi +0,88 proc. iki 0,459 Eur lygio.

Optimistiška prekyba vyko ir „**Olainfarm**“ pozicijoje, kur akcijos kaina augo +5,65 proc. iki 6,36 Eur. Penktadienį jau po sesijos pabaigos bendrovė paskelbė, kad pirmojo ketvirčio pajamos augo 13 proc. lyginant su tuo pačiu laikotarpiu pernai, o rekordines aukštumas pasiekęs grynasis pelnas pasiekė 8,3 mln. Eur ribą.




Šią savaitę „**Apranga**“, „**Klaipėdos nafta**“, bei „**Tallink Grupp**“ skelbia praėjusio mėnesio pardavimų rezultatus.

2019.06.03	Šalis	Laikas	Svarbiausios dienos makroekonominės naujienos	Progozė	Buvusi reikšmė	
	Vokietija	10:55	Galutinis pramonės užsakymų rodiklis	Gegužės mėn.	44.3	44.3
	Euro zona	11:00	Galutinis pramonės užsakymų rodiklis	Gegužės mėn.	47.7	47.7
	JAV	16:45	Galutinis pramonės užsakymų rodiklis	Gegužės mėn.	50.6	50.6
	JAV	17:00	ISM instituto pramonės užsakymų rodiklis	Gegužės mėn.	53.0	52.8

Pasaulio rinkos

Pavadinimas	Indekso vertė	Dienos pokytis, %	Mėnesio pokytis, %	Nuo metų pradžios, %	12 mėn. pokytis, %	
JAV						
	S&P 500	2752	▼ -1.32	-6.57	9.78	0.64
	Dow Jones	24815	▼ -1.41	-6.38	6.38	0.73
	Nasdaq Comp	7453	▼ -1.51	-8.71	12.33	-1.34
	Russell 2000	1465	▼ -1.35	-9.20	8.67	-11.07
Skandinavija						
	OMX Stockholm 30	1510	▼ -1.84	-9.68	7.22	-3.76
	OMX Helsinki 25	3799	▼ -0.48	-5.36	3.09	-11.36
	OMX Copenhagen 20	971.2	▼ -2.76	-4.22	8.93	-0.38
	Oslo stock exchange	784.3	▼ -0.12	-3.31	6.07	-2.85
Europa						
	DJ Euro STOXX 50	3280	▼ -1.14	-6.34	9.30	-5.01
	CAC 40	5208	▼ -0.79	-6.15	10.08	-4.72
	DAX	11727	▼ -1.47	-5.53	11.06	-7.84
	FTSE 100	7162	▼ -0.78	-2.97	6.44	-7.01
	MB	19802	▼ -0.73	-9.01	8.07	-10.44
	IBEX 35	9004	▼ -1.68	-4.31	5.44	-6.52
Centrinė ir Rytų Europa						
	ATX	2897	▼ -0.80	-8.72	5.52	-13.69
	WIG20	2239	▲ 0.80	-3.44	-1.64	2.24
	BUX	40904	▼ -0.42	-2.09	4.51	13.77
	PX	1044.1	▲ 0.05	-3.29	5.83	-3.42
	RTS	1287	▲ 0.04	3.10	20.43	10.54
Azija						
	Nikkei 225	20334	▼ -1.30	-8.65	1.60	-8.29
	Hang Seng	26808	▼ -0.35	-10.88	3.72	-12.08
	Kospi	2061	▲ 0.93	-6.17	0.97	-15.51
Valiutų kursai						
	EUR/USD	1.12	▲ 0.13	-0.13	-2.48	-4.41
	EUR/GBP	0.88	▼ 0.00	-3.85	-1.66	0.63
	EUR/PLN	4.28	▼ -0.01	-0.15	0.16	-0.21
	EUR/RUB	73.12	▼ -0.02	-0.32	8.71	-0.73
Žaliavų rinka						
	Brent nafta	61.1	▼ -1.39	-13.72	13.62	-20.39
	Auksas	1312	▲ 0.50	2.58	2.31	1.55
Palūkanų normos						
	EURIBOR 6 mėn.	-0.25	▼ -1.22	-8.23	-5.49	7.06
	LIBOR USD 6 mėn.	2.52	▼ -1.07	-4.02	-12.48	1.73

Baltijos regionas

Pavadinimas	Indekso vertė	Dienos pokytis, %	Mėnesio pokytis, %	Nuo metų pradžios, %	12 mėn. pokytis, %	
Baltijos šalys						
	OMX Vilnius	677.6	▼ -0.27	-0.78	9.84	-4.95
	OMX Riga	1051.0	▲ 0.69	2.20	13.13	0.66
	OMX Tallinn	1239.3	▼ -0.31	-1.48	6.57	-0.97
	Baltic Benchmark Gross Index	950.8	▼ -0.09	-0.96	8.81	-1.75
NASDAQ OMX Baltic sąrašo likvidžios akcijos						
	AB Amber Grid	1.12	▲ 0.90	-1.75	-1.75	-23.81
	Apranga PVA	1.60	▼ -1.84	-13.28	0.00	-31.62
	AS Merko Ehitus	10.05	▲ 0.50	-1.95	9.24	-8.64
	AS Tallinna Vesi	11.650	▲ 0.87	0.00	21.35	10.95
	AUGA Group AB	0.39	▲ 2.10	3.73	-2.75	-20.61
	Ekspress Grupp AS	0.84	0.00	-2.91	-19.71	-38.15
	Energijos Skirstymo Operatorius AB	0.66	▲ 0.30	-1.79	1.85	-22.35
	GRIGEO	1.370	▲ 0.37	-3.18	3.40	0.37
	Grindeks AS	12.300	▲ 0.82	10.81	89.23	64.44
	Klaipėdos Nafta AB	0.386	▼ -1.78	-10.65	-5.85	-26.89
	Latvijas Balzams AS	9.150	▲ 1.67	2.23	8.93	4.57
	Latvijas Gaze	10.300	▼ -0.96	-0.96	1.98	-5.50
	LHV Group AS	10.900	0.00	1.87	15.22	-0.91
	Linas Agro AB	0.630	0.00	0.00	-1.56	-10.00
	Nordecon AS	1.010	0.00	0.00	13.48	-13.68
	Novaturas AB	7.700	▼ -3.14	-3.75	-3.75	-
	Olainfarm AS	6.360	▲ 5.65	4.26	-5.07	-23.83
	Panevezio Statybos Trestas	0.765	0.00	-1.92	1.73	-15.00
	Pieno Zvaigždės	0.930	0.00	-4.12	0.00	-19.13
	PRFoods AS	0.540	▲ 1.12	-3.57	-11.48	-23.94
	Rokiskio Suris	2.600	0.00	-1.52	3.59	-2.99
	Siaulių Bankas AB	0.459	▲ 0.88	0.66	14.46	-9.65
	Silvano Fashion Group AS	2.140	▼ -1.38	-18.63	-7.36	-17.82
	Tallink Grupp AS	1.055	▼ -0.47	-1.40	3.94	-1.40
	Tallinna Kaubamāja Grupp AS	8.260	▼ -0.24	-2.59	-1.90	-10.02
	Tallinna Sadam AS	2.010	▼ -0.99	-6.51	-1.47	-
	Telia Lietuva AB	1.135	▼ -0.44	-7.35	2.71	-0.44
	Vilkyskių Pieninė AB	2.820	0.00	-5.37	37.56	-12.96
	Vilniaus Baldai AB	7.300	0.00	-2.67	-2.67	-35.40
	Zemaitijos Pienas AB	1.840	▼ -0.54	0.55	22.67	6.98

Kontaktai:

Martynas Freitakas

Makleris

Tel: 8 5 258 2504

Martynas.Freitakas@swedbank.lt

Agnė Anzelienė

Maklerė

Tel: 8 5 258 2306

Agne.Anzeliene@swedbank.lt

Renatas Žeknys

Makleris

Tel: 8 5 258 2295

Renatas.Zeknys@swedbank.lt

Karolis Čekus

Finansinių produktų pardavimų specialistas

Tel: 8 5 258 2478

Karolis.Cekus@swedbank.lt

Apžvalga užsiprenumeruoti galima adresu: <http://www.swedbank.lt/articles/subscribe>

Dėmesio! Ši apžvalga yra tik informacinio pobūdžio, t.y. pateikiama informacija jokiomis aplinkybėmis negali būti interpretuojama kaip asmeninė rekomendacija, patarimas, pasiūlymas, nurodymas arba reikalavimas įsigyti ar perleisti apžvalgoje nurodytas finansines priemones ir negali būti jokio vėliau sudaryto sandorio pagrindas ar sudedamoji dalis. Visa pateikta informacija yra surinkta iš viešai prieinamų šaltinių (įmonių, vertybinių popierių biržų, naujienų agentūrų ir kitų). Duomenų šaltinis: „Bloomberg“, „Reuters“, „Swedbank“, „Nasdaq OMX“. Mes neatlikome informacijos tikrinimo ir/ar vertinimo, dėl to negarantuojame informacijos tikslumo, pilnumo ar aktualumo, ir neatsakome už nuostolius, kurie gali atsirasti, kai investuojama remiantis tokia informacija. Pateikta apžvalga taip pat nėra apsaugota nuo skirtingų duomenų ir/ar informacijos palyginimo problemų, dėl įmonių keičiamos apskaitos ir finansinės atskaitomybės paruošimo praktikos (t.y. pasikeitę apskaitos standartai, finansinių ataskaitų konsolidavimo praktikos pasikeitimas ir pan.). Dėl šios priežasties istoriniai palyginamieji duomenys gali būti neprekinami. Draudžiama kopijuoti, spausdinti ar kitaip komerciniais tikslais atgaminti bei platinti šią apžvalgą arba bet kurią jos dalį bei „Swedbank“, AB sutikimo. Cituojant būtina nuoroda į šaltinį.