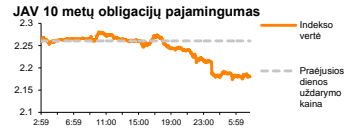
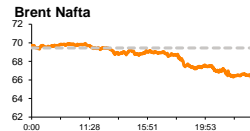
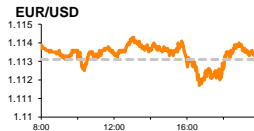
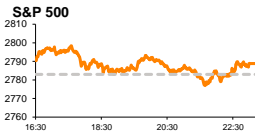


Rytinė finansų rinkų apžvalga

Finansų rinkų tarnyba – penktadienis, 2019 m. gegužės 31 d.

Dienos prekyba



- JAV didina prekybinę įtampą su savo sąjungininkėmis
- Mažėjančią naftos paklausą sekanti Brent naftos kaina fiksuoja dviejų mėnesių žemumas

Pasaulio finansų rinkų tendencijos

Karolis Čeikus, Finansinių produktų pardavimų specialistas

Ketvirtadienį Europos bei JAV rinkose vyko rami prekyba, investuotojams bandant įvertinti plačiu frontu įsibėgėjančias JAV prekybos derybas su sąjungininkėmis bei solidžius makroekonominis duomenis. Vokietijos **DAX** sesiją baigė augdamas +0,54 proc., Britanijos **FTSE 100** +0,46 proc., **Stoxx Europe 600** +0,42 proc., o Amerikos **Dow Jones** bei **S&P 500** atitinkamai stiebėsi +0,17 bei +0,21 proc.

Atsitarantis naujasis **JAV – ES prekybos derybų frontas** nežada greitų rezultatų, o tai patvirtina ES prekybos komisarės **C. Malmstrom** pareiškimas, pasirodęs kiek anksčiau šį mėnesį po susitikimo su JAV prekybos atstovu **R. Lighthizeriu**, kuriame teigiama, kad JAV, nepaisant taikomo spaudimo, nėra pasirodusi pradėti diskusijų dėl tarifų. Norimų rezultatų gali neduoti net pačios JAV vykdomas spaudimas Europai susitarti, grasinant po kiek mažiau nei pusmečio įvesti tarifus iš bendrosios JAV eksportuojamiems automobiliams. Keblumų, tikėtina sukels ir nuo tradicinių partijų bloko link centristinių pažiūrų judanti naujoji Europos Parlamento struktūra, kurią Vašingtonas mato kaip kliūtį susitarimui. Bendros pozicijos dėl būsimų derybų su JAV neturi ir didžiosios Europos ekonomikos: **Prancūzijos** prezidentas E. Macronas nėra linkęs pritari JAV reikalavimams plačiau atverti Europos rinką JAV žemės ūkio produkcija, kai tuo tarpu **Vašingtonas** apskritai neketintų svarstyti prekybų sutarties, kurioje nebūtų aptartos sąlygos dėl ŽŪ. Tuo tarpu **Vokietija**, kuri pernai į JAV eksportavo automobilių, kurių vertė viršija 27 mlrd. eurų arba aštuntadalį viso JAV automobilių importo, yra linkusi paaukoti ŽŪ klausimą, mainais į automobilių rinkos išsaugojimą. Kiek anksčiau D. Trumpas atmetė ES siūlymą abiem šalims panaikinti tarifus automobiliams, tačiau tuo pat metu ES yra paskelbusi, kad jeigu JAV vienašališkai didins tarifus bendrosios automobiliams, ES atsakys pritaikydama 20 mlrd. JAV dolerių vertės tarifus iš JAV importuojamoms prekėms. Įtampa tarp ES ir JAV kyla ir vertinant įvykius viduriniuosiuose rytuose: JAV trečiadienį pagrasino ES kompanijoms taikyti apribojimus finansiniams pavedimams, jeigu jos apeidinės sankcijas, nukreiptas prieš Iraną. Pranešimas paskelbtas reaguojant į tai, kad šių metų pradžioje Vokietija, Prancūzija bei Jungtinė Karalystė sukūrė sistemą, kuri leidžia šių šalių kompanijoms vykdyti pavedimus nesinaudojant JAV doleriais bei apeinant Amerikos bankus. Pati JAV prieš porą dienų paskelbė siunčianti 900 karių į Saudo Arabiją bei Katarą, taip dar labiau didindama įtampą Viduriniuosiuose Rytuose.

Pasiektas prekybos susitarimas nebūtinai leidžia užtikrinti gerus santykius su JAV: **D. Trumpas** jau po vakarykštės prekybos sesijos JAV pabaigos paskelbė įvesiantis 5 proc. tarifus visoms iš **Meksikos** importuojamoms prekėms, siekdamas priversti šalį sustabdyti emigrantų srautus į JAV, nepaisant to, kad kiek anksčiau jis pats panaikino Meksikai taikytus pieno bei aliuminio tarifus. Meksikai, kuri pernai su JAV pasiekė prekybos susitarimą, taip pat grasinama iki spalio mėnesio palaipsniui pakelti tarifus iki 25 proc., jeigu šalis nesureaguos į šį perspėjimą. **S&P atėities sandorių** vertė reaguodama į pranešimus penktadienio rytą fiksuoja -0,66 proc. kritimą, o šiandieninę prekybos sesiją, šios naujienos, tikėtina, neigiamai atsilieps JAV automobilių gamintojų sektoriui, Meksikoje surenkančiam apčiuopiamą dalį savo produkcijos. Naujienos taip pat neigiamai veikia JAV obligacijų pajamingumus, o **10 m. laikotarpio** reikšmė penktadienio rytą 08:05 val. fiksavo žemiausią lygį nuo 2017 m. rugsėjo ties 2,1767 proc. riba.

Brent naftos kaina penktadienio rytą matuoja 2 mėnesių žemumas ties 66 JAV dolerių už barelį riba, po to kai vakar pranešta, kad JAV žaliavinės naftos atsargos praėjusią savaitę užfiksavo mažesnę kritimą nei prognozuota, o benzino atsargos augo.

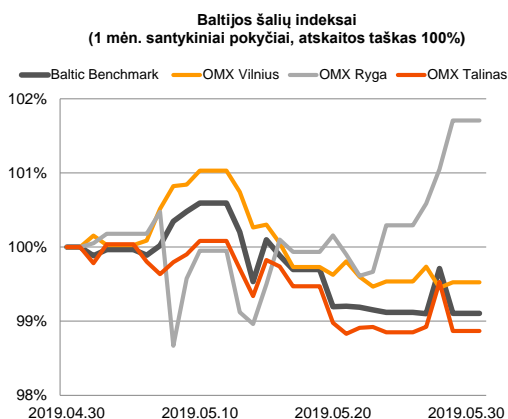
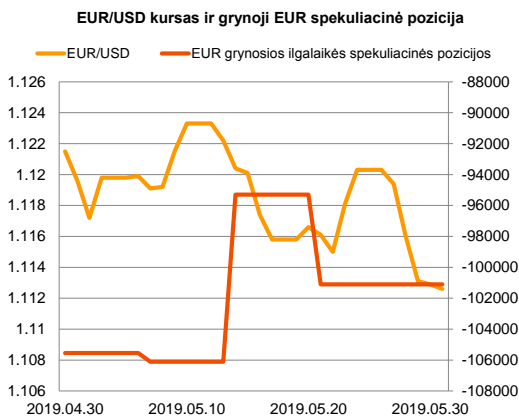
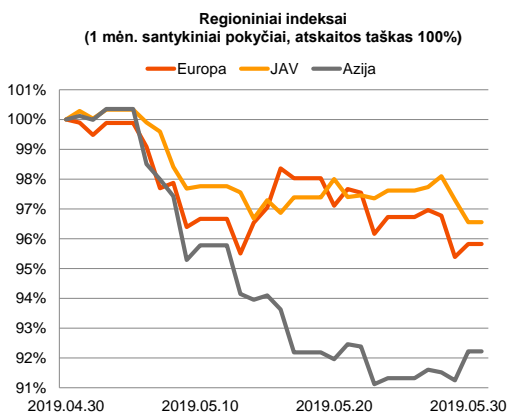
Kinija ruošiasi didinti spaudimą JAV ginklų pramonei, labiau kontroliuodama šalies retųjų metalų eksportą. Skaičiuojama, kad JAV iš Kinijos importuoja apie 80 proc. savo reikmėms būtinų retųjų metalų, naudojamų gaminant aukštųjų technologijų karinę įrangą, įskaitant naujausios kartos naikintuvus F-35 bei sparnuotąsias raketetas. Kiek netikėtai nuolankesnių ženklų sulaukta iš JAV pozicijos: antradienį šalies lždo departamentas išplatino pusmetinę ataskaitą, kurioje Kinija, nepaisant aršios Baltųjų Rūmų kritikos bei gilėjančio prekybos konflikto nebuvo įvardinta kaip galima valiutos manipuliatorė. Nepaisant to, kad pranešimas nepatvirtino D. Trumpo pozicijos, jis leido neeskaluoti priešpriešos tarp JAV bei Kinijos. Azijos rinkose, dėl JAV – Meksikos prekybos santykių prastėjimo stiprėjantis Japonijos jenos kursas tempia žemyn **NIKKEI 225** indekso vertę (08:19 val) -1,05 proc., Kinijos **CSI 300** tuo pat metu stiprėjo +0,12 proc., o Pietų Korėjos **KOSPI** +0,25 proc.








Valiutų rinkos

USD/JPY penktadienio rytą 08:27 val. fiksavo -0,63 proc. kritimą iki 108,93 lygio. **EUR/USD** antrą prekybos sesiją permalyti netolsta nuo 1,113 lygio. Vakar JAV paskelbta, kad pirmojo ketvirčio **sumetinto BVP rodiklio antrasis įvertis** traukėsi nuo 3,2 iki 3,1 proc. ir pranoko analitikų lūkesčius, kurie tikėjosi 3,0 proc. reikšmės. Teigiama nustebino ir nuo 1,2 iki 1,3 proc. augęs **JAV asmeninis vartojimas**, nors pokyčio nebuvo tikimasi.























Baltijos vertybinių popierių rinka

Baltijos VP rinkoje vakar prekyba nevyko, tačiau naujienų buvo sulaukta iš „**Grindeks**“. Bendrovė paskelbė kad pirmąjį šių metų ketvirtį pasiekė 30,2 mln. apyvartą, kuri yra 13 proc. mažesnė lyginant su tuo pačiu laikotarpiu pernai, tačiau grynasis pelnas augo beveik 5 proc. iki 3,36 mln. Eur.






2019.05.31	Šalis	Laikas	Svarbiausios dienos makroekonominės naujienos	Prognozė	Buvusi reikšmė
	Vokietija	15:00	Preliminari infliacija (MoM)	Gegužės mėn. 0.3 %	1.0 %
	Vokietija	15:00	Preliminari infliacija (YoY)	Gegužės mėn. 1.6 %	2.0 %
	Vokietija	15:00	Preliminari su ES harmonizuota infliacija (MoM)	Gegužės mėn. 0.3 %	1.0 %
	Vokietija	15:00	Preliminari su ES harmonizuota infliacija (MoM)	Gegužės mėn. 1.4 %	2.1 %
	JAV	15:30	Asmeninių pajamų rodiklis	Balandžio mėn. 0.3 %	0.1 %
	JAV	15:30	Asmeninių išlaidų rodiklis	Balandžio mėn. 0.2 %	0.9 %
	JAV	15:30	Galutinis Mičigano universiteto vartotojų pasitikėjimo rodiklis	Gegužės mėn. 101.5	102.4

Pasaulio rinkos

Pavadinimas	Indekso vertė	Dienos pokytis, %	Mėnesio pokytis, %	Nuo metų pradžios, %	12 mėn. pokytis, %
JAV					
 S&P 500	2789	↑ 0.21	-5.33	11.25	3.09
 Dow Jones	25170	↑ 0.17	-5.35	7.90	3.09
 Nasdaq Comp	7568	↑ 0.27	-6.52	14.05	1.69
 Russell 2000	1486	↓ -0.30	-6.64	10.16	-9.06
Skandinavija					
 OMX Stockholm 30	1539	↓ -1.68	-8.20	9.23	-1.52
 OMX Helsinki 25	3817	↓ -1.51	-5.31	3.58	-9.90
 OMX Copenhagen 20	971.2	↓ -2.76	-4.22	8.93	-0.38
 Oslo stock exchange	785.3	↓ -2.39	-3.31	6.20	-1.79
Europa					
 DJ Euro STOXX 50	3318	↑ 0.62	-5.59	10.55	-2.60
 CAC 40	5249	↑ 0.51	-6.04	10.95	-2.77
 DAX	11902	↑ 0.54	-3.58	12.72	-5.58
 FTSE 100	7218	↑ 0.46	-2.70	7.28	-5.99
 IBEX 35	19948	↓ -0.26	-8.84	8.86	-8.43
 IBEX 35	9158	↑ 0.85	-4.31	7.24	-3.25
Centrinė ir Rytų Europa					
 ATX	2921	↑ 0.57	-9.14	6.38	-13.13
 WIG20	2222	↑ 1.56	-4.83	-2.42	2.99
 BUX	41076	↑ 0.39	-3.40	4.95	16.18
 PX	1043.6	↑ 0.30	-2.35	5.78	-3.02
 RTS	1287	↑ 0.83	3.05	20.38	10.62
Azija					
 Nikkei 225	20765	↓ -0.85	-6.71	3.75	-6.47
 Hang Seng	27066	↓ -0.18	-8.87	4.72	-11.17
 Kospi	2045	↑ 0.28	-7.21	0.17	-15.62
Valiutų kursai					
EUR/USD	1.11	↓ -0.03	-0.79	-2.97	-4.85
EUR/GBP	0.88	↑ 0.04	-2.49	-1.85	0.35
EUR/PLN	4.29	↑ 0.06	-0.05	0.01	0.64
EUR/RUB	72.68	↓ -0.27	-0.28	9.38	0.40
Žaliavų rinka					
Brent nafta	66.0	↓ -1.26	-9.30	22.73	-14.90
Auksas	1292	↑ 0.28	0.68	0.76	-0.48
Palūkanų normos					
EURIBOR 6 mėn.	-0.25	↓ -0.82	-6.93	-4.22	8.18
LIBOR USD 6 mėn.	2.52	↓ -0.66	-3.35	-12.21	2.20

Baltijos regionas

Pavadinimas	Indekso vertė	Dienos pokytis, %	Mėnesio pokytis, %	Nuo metų pradžios, %	12 mėn. pokytis, %
Baltijos šalys					
 OMX Vilnius	679.4	↑ 0.08	-0.48	10.14	-4.45
 OMX Riga	1043.8	↑ 0.66	1.69	12.36	-1.35
 OMX Tallinn	1243.1	↓ -0.66	-1.14	6.90	0.82
Baltic Benchmark Gross Index	951.7	↓ -0.61	-0.90	8.91	-1.11
NASDAQ OMX Baltic sąrašo likvidžios akcijos					
AB Amber Grid	1.11	0.00	-3.48	-2.63	-24.49
Apranga PVA	1.63	0.00	-13.30	1.87	-30.64
AS Merko Ehitus	10.00	0.00	-2.91	8.70	-9.09
AS Tallinna Vesi	11.550	0.00	1.32	20.31	10.00
AUGA Group AB	0.38	0.00	0.79	-4.75	-22.24
Ekspress Grupp AS	0.84	0.00	-0.60	-19.71	-37.69
Energijos Skirstymo Operatorius AB	0.66	0.00	-1.20	1.54	-22.41
GRIGEO	1.365	0.00	-3.53	3.02	-0.36
Grindeks AS	12.200	0.00	7.02	87.69	60.53
Klaipėdos Nafta AB	0.393	0.00	-9.24	-4.15	-25.85
Latvijas Balzams AS	9.000	0.00	2.27	7.14	2.86
Latvijas Gaze	10.400	0.00	0.00	2.97	-5.45
LHV Group AS	10.900	0.00	0.00	15.22	0.00
Linat Agro AB	0.630	0.00	0.00	-1.56	-12.50
Nordecon AS	1.010	0.00	5.21	13.48	-12.97
Novaturas AB	7.950	0.00	-3.64	-0.63	-
Olainfarm AS	6.020	0.00	2.03	-10.15	-30.00
Panevezio Statybos Trestas	0.765	0.00	-3.16	1.73	-15.00
Pieno Zvaigzdes	0.930	0.00	-4.12	0.00	-19.13
PRFoods AS	0.534	0.00	-2.91	-12.46	-29.27
Rokiskio Suris	2.600	0.00	-0.76	3.59	-3.35
Siauliu Bankas AB	0.455	0.00	0.89	13.47	-11.48
Silvano Fashion Group AS	2.170	0.00	-16.86	-6.06	-17.26
Tallink Grupp AS	1.060	0.00	-1.85	4.43	0.95
Tallinna Kaubamāja Grupp AS	8.280	0.00	-2.59	-1.66	-9.21
Tallinna Sadam AS	2.030	0.00	-4.69	-0.49	-
Telia Lietuva AB	1.140	0.00	-6.56	3.17	2.24
Vilkskiu Pienine AB	2.820	0.00	-5.37	37.56	-12.96
Vilniaus Baldai AB	7.300	0.00	0.00	-2.67	-35.40
Zemaitijos Pienas AB	1.850	0.00	1.65	23.33	5.71

Kontaktai:

Martynas Freitakas
Makleris
Tel: 8 5 258 2504
Martynas.Freitakas@swedbank.lt

Agnė Anzelienė
Maklerė
Tel: 8 5 258 2306
Agne.Anzeliene@swedbank.lt

Renatas Žekyns
Makleris
Tel: 8 5 258 2295
Renatas.Zekyns@swedbank.lt

Karolis Čekius
Finansinių produktų pardavimų specialistas
Tel: 8 5 258 2478
Karolis.Cekius@swedbank.lt

Apžvalgą užsiprenumeruoti galima adresu: <http://www.swedbank.lt/articles/subscribe>

Dėmesio! Ši apžvalga yra tik informacinio pobūdžio, t.y. pateikiama informacija jokiomis aplinkybėmis negali būti interpretuojama kaip asmeninė rekomendacija, patarimas, pasiūlymas, nurodymas arba reikalavimas įsigyti ar perleisti apžvalgoje nurodytas finansines priemones ir negali būti jokio vėliau sudaryto sandorio pagrindas ar sudedamoji dalis. Visa pateikta informacija yra surinkta iš viešai prieinamų šaltinių (įmonių, vertybinių popierių biržų, naujienų agentūrų ir kitų). Duomenų šaltiniai: „Bloomberg“, „Reuters“, „Swedbank“, „Nasdaq OMX“. Mes neatlikome informacijos tikrinimo ir/ar vertinimo, dėl to negarantuojame informacijos tikslumo, pilnumo ar aktualumo, ir neatsakome už nuostolius, kurie gali atsirasti, kai investuojama remiantis tokia informacija. Pateikta apžvalga taip pat nėra apsaugota nuo skirtingų duomenų ir/ar informacijos palyginimo problemų, dėl įmonių keičiamos apskaitos ir finansinės atskaitomybės paruošimo praktikos (t.y. pasikeitę apskaitos standartai, finansinių

