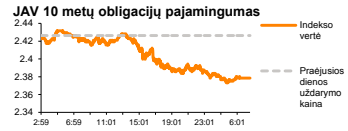
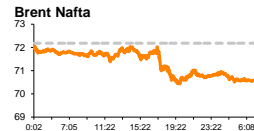
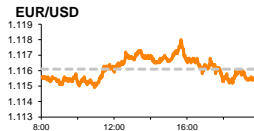
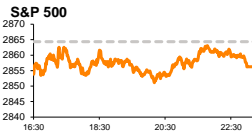


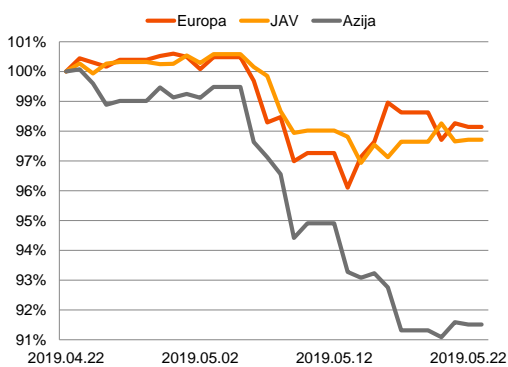
# Rytinė finansų rinkų apžvalga

Finansų rinkų tarnyba – ketvirtadienis, 2019 m. gegužės 23 d.

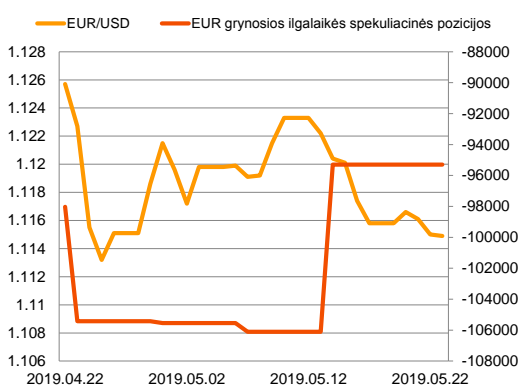
Dienos prekyba



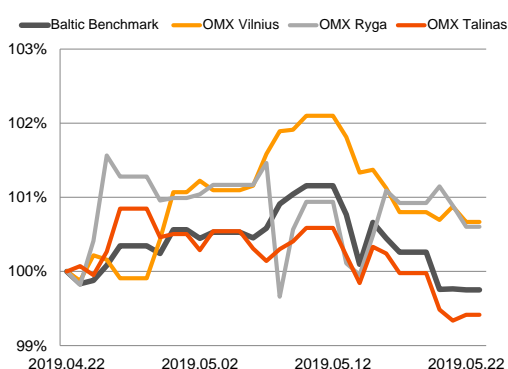
Regioniniai indeksai (1 mėn. santykiniai pokyčiai, atskaitos taškas 100%)



EUR/USD kursas ir grynoji EUR spekuliacinė pozicija



Baltijos šalių indeksai (1 mėn. santykiniai pokyčiai, atskaitos taškas 100%)



- Kartu su lūkesčiais dėl T. May pasitraukimo, grįžta rinkų nerimas dėl „kietojo“ Brexit scenarijaus
- JAV naujais apribojimais didina spaudimą Kinijos technologijų kompanijoms

## Pasaulio finansų rinkų tendencijos

**Karolis Čekus, Finansinių produktų pardavimų specialistas**

Europos bei JAV rinkose vakar vyko rami prekyba, nepaisant to, kad naujienų srautas abiejuose regionuose buvo neekskluzus. Britams skaičiuojant paskutines šalies premjerės T. May darbo dienas, bei šiam faktui iš paskos sekantį svoro silpnėjimą, **FTSE 100** indeksas užfiksavo nuosaukį +0,07 proc. augimą. Vokietijos **DAX** tuo tarpu vakar augo +0,21 proc., o nežymių kritimų kitose didesnėse Europos rinkose vedinas **Stoxx Europe 600** sesiją baigė traukdamasis -0,08 proc. Amerijoje, D. Trumpui ruošiantis pildyti apribojimų spaudžiamų Kinijos technologijų kompanijų sąrašą naujais vardais, **Dow Jones**, **S&P 500** bei **Nasdaq Composite** indeksai užfiksavo atitinkamai -0,39, -0,28 bei -0,45 proc. kritimus.

**Brent** rūšies naftos kaina vakar užfiksavo -1,65 proc. kritimą, o šiandien ryte 08:33 val. traukėsi dar -0,76 proc. iki 70,45 JAV dolerių už barelį lygio, po to kai vakar pranešta, kad JAV žaliavinės naftos atsargos antrą savaitę iš eilės netikėtai augo iki 476,78 mln. barelių lygio (+1 proc.). Didžiausias vienos savaitės augimas nuo šių metų pradžios užfiksavo ir **benzino atsargose**, kurios stiebėsi +1,65 proc. iki 228,7 mln. barelių lygio. **JAV naftos gavybos apimtys** tuo pat metu nedemonstravo ženklų pokyčių, pernelyg nenutolo nuo rekordinių aukštumų ir buvo lygios 12,2 mln. barelių per dieną. Stiprus JAV naftos rinkos duomenys padidino ir rinkų pesimizmą dėl lėtėjančios pasaulio ekonomikos bei būsimos šio reiškinio įtakos naftos suvartojimui: jau tampa tendencija, kad JAV žaliavų atsargos augimu pranoksta analitikų lūkesčius, nepaisant OPEC+ vykdomo naftos gavybos apimčių mažinimo, bei į maksimalius pajėgumus įsirežiusios JAV naftos gavybos, todėl analitikai tai vertina kaip galimą cikliškai vėstančios JAV ekonomikos ženklą.

JAV vakar paskelbė, papildanti Kinijos kompanijų, su kuriomis yra ribojama veikla juodąjį sąrašą penkiais naujais, daugiausiai video įrangą gaminančiais vardais. Spaudimas padidintas jas kaltinant šnipinėjimui skirtos įrangos gamyba ir taikymu Kinijoje, kadangi šios kompanijos plėtoja video technologijas, turinčias veidų atpažinimo funkciją. Tebeaugantis spaudimas Kinijos kompanijoms šiandien ryte skatina išpardavimus Azijos rinkose: 08:30 val. Kinijos **CSI 300** fiksavo -1,42 proc. kritimą, Japonijos **NIKKEI 225** traukėsi -0,78 proc., o Pietų Korėjos **KOSPI** -0,12 proc.

## Valiutų rinkos

Silpnėjančią T. May šalininkų stovyklą vakar pasiekė naujos blogos žinios, po to kai paskelbta, kad nesitikėdama, jog vyriausybei pavyks įgyvendinti tautos 2016 m. išreikštą valią dėl išstojimo iš ES, iš Britanijos Atstovų Rūmų lyderės pareigų traukiasi konservatorė **A. Leadsom**. Ministrų kabinetui, bei Torių partijos Brexit šalininkams šiuo metu koordinuojant veiksmus dėl T. May nuvertimo, šalies premjerės atstovai teigia, kad šiuo metu T. May dar vis nėra pasirėngusi pasitraukti, kadangi ji dirba ties bandymu įgyvendinti naują Brexit siūlymą. Akivaizdų protestą vykdė ir šalies Atstovų Rūmai, kurių nariai vakar demonstratyviai nekreipė dėmesio į T. May vykdomą naujojo Brexit plano pristatymą. Liekant vis mažiau abejonių, kad artimiausiu metu T. May bus nuversta, rinkose nerimaujama dėl ryškėjančio „kietojo“ Brexit scenarijaus: realiausių kandidatų sąrašas, abalinčių pakeisti T. May pasisako už išstojimo iš ES be jokio susitarimo įgyvendinimą, o rinkoje vis mažiau abejojama, kad visas šias nuomones apvienys buvęs šalies užsienio reikalų sekretorius **B. Johnsonas**. **EUR/GBP** kursas rekordinę, trečią savaitę iš eilės fiksuoja nenutrūkstamą stiprėjimo tendenciją, ir šiandien ryte laikosi ties 0,88211 riba.

Vakar vakare pasirodęs gegužės pradžioje vykusio **FED FOMC** susitikimo protokolas rinkai nepateikė jokių labiau apčiuopiamų užuominų apie būsimus FED veiksmus, tačiau labiau pabrėžė FED poziciją „kantriai laukti“ prieš imantis monetarinės politikos pokyčių: kaip ir spaudus konferencijos metu atkartota, kad dabartinis infliacijos kritimas yra laikinas reiškinys, o tai pagrindžia faktą, kad Federalinis rezervas neskuba svarstyti palūkanų normos mažinimo. Vis dėl to, FED atstovai dvejoja, ar artimiausiu metu šalies kainų augimui pavyks perkopti 2 proc. ribą. Apie palūkanų normos didinimą taip pat nėra svarstoma, kadangi nerimaujama dėl pernelyg mažo darbo rinkos spaudimo kainoms, tačiau kaip teigiamą dedamąją svarstant apie palūkanų normų didinimą FED stebi pastarąjį atšokimą finansų rinkose, po gruodį įvykusio kritimo. Naujienos nepadarė apčiuopiamos įtakos rinkos vertinimui dėl galimo palūkanų normos mažinimo iki šių metų pabaigos, o ši tikimybė pastarąjį savaitę pernelyg nenutolsta nuo 70 proc. ribos. **EUR/USD** kursas naujienas susijusias su FED protokolu bei įvykiu Britanijoje seka fiksuodamas nuosaukį silpnėjimą ir ketvirtadienio rytą 08:32 val. laikosi ties 1,1148 lygiu (-0,02 proc.).

**USD/CNY** kursas, naujas JAV spaudimo priemones patitinka laikydamasis ties 6,9144 riba (+0,12 proc.).

## Baltijos vertybinių popierių rinka

Baltijos VP rinkoje vakar buvo sugeneruota 2,575 mln. Eur apyvarta. 2 mln. iš šios su tiesioginio sandorio pagalba sugeneruota „**Novaturo**“ pozicijoje, o akcijos rinkos kaina sesijos metu krito -0,62 proc. iki 8,05 Eur lygio. Regiono indeksai sesijos metu nerado vieningos krypties: **Vilniaus** traukėsi -0,21 proc., **Rygos** -0,29 proc., o **Talino** augo +0,08 proc.

Po trumpos pertraukos pardavėjų spaudimas grįžo į „**Olainfarm**“ poziciją, kur vakar akcijos kaina krito -1,02 proc. iki 5,8 Eur lygio, bendrai pozicijos apyvartai perkopiant 82 tūkst. Eur lygį.

2019.05.23	Šalis	Laikas	Svarbiausios dienos makroekonominės naujienos	Prognozė	Buvusi reikšmė	
	Vokietija	10:30	Preliminarus pramonės užsakymų rodiklis	Gegužės mėn.	44.8	44.4
	Vokietija	10:30	Preliminarus paslaugų sektoriaus užsakymų rodiklis	Gegužės mėn.	55.4	55.7
	Vokietija	10:30	Preliminarus bendras užsakymų rodiklis	Gegužės mėn.	52.0	52.2
	Vokietija	11:00	IFO verslo pasitikėjimo rodiklis	Gegužės mėn.	99.1	99.2
	Vokietija	11:00	IFO ateities lūkesčių rodiklis	Gegužės mėn.	95.0	95.2
	Vokietija	11:00	IFO ateities situacijos vertinimas	Gegužės mėn.	103.5	103.3
	Euro zona	11:00	Preliminarus pramonės užsakymų rodiklis	Gegužės mėn.	48.1	47.9
	Euro zona	11:00	Preliminarus paslaugų sektoriaus užsakymų rodiklis	Gegužės mėn.	53.0	52.8
	Euro zona	11:00	Preliminarus bendras užsakymų rodiklis	Gegužės mėn.	51.7	51.5
	JAV	16:45	Preliminarus pramonės užsakymų rodiklis	Gegužės mėn.	52.7	52.6
	JAV	16:45	Preliminarus paslaugų sektoriaus užsakymų rodiklis	Gegužės mėn.	53.5	53.0
	JAV	16:45	Preliminarus bendras užsakymų rodiklis	Gegužės mėn.	-	53.0
	JAV	17:00	Naujų gyvenamųjų namų pardavimų apimtys	Balandžio mėn.	675 tūkst.	692 tūkst.

Pasaulio rinkos						
Pavadinimas	Indekso vertė	Dienos pokytis, %	Mėnesio pokytis, %	Nuo metų pradžios, %	12 mėn. pokytis, %	
JAV						
	S&P 500	2856	▼ -0.28	-2.64	13.94	4.50
	Dow Jones	25777	▼ -0.39	-3.30	10.50	3.58
	Nasdaq Comp	7751	▼ -0.45	-4.56	16.81	4.38
	Russell 2000	1532	▼ -0.88	-3.37	13.57	-5.90
Skandinavija						
	OMX Stockholm 30	1596	▼ -0.45	-4.58	13.27	-0.40
	OMX Helsinki 25	3960	▼ -0.22	-4.95	7.47	-7.72
	OMX Copenhagen 20	999.1	▲ 0.84	-0.95	12.06	-0.14
	Oslo stock exchange	819.2	▼ -0.21	-0.41	10.79	1.09
Europa						
	DJ Euro STOXX 50	3387	▲ 0.01	-3.34	12.84	-4.38
	CAC 40	5379	▼ -0.12	-3.80	13.70	-3.36
	DAX	12169	▲ 0.21	-0.55	15.25	-6.23
	FTSE 100	7334	▲ 0.07	-2.51	9.01	-5.83
	MI B	20573	▼ -0.61	-6.04	12.28	-10.21
	IBEX 35	9232	▼ -0.07	-3.10	8.11	-7.91
Centrinė ir Rytų Europa						
	ATX	3008	▼ -0.60	-8.78	9.56	-13.60
	WIG20	2214	▲ 1.07	-6.59	-2.74	0.23
	BUX	40185	▲ 1.54	-7.08	2.67	13.34
	PX	1042.7	▼ -0.54	-5.08	5.69	-5.17
	RTS	1293	▲ 1.07	1.18	20.97	10.05
Azija						
	Nikkei 225	21150	▼ -0.63	-4.99	5.67	-6.79
	Hang Seng	27347	▼ -1.30	-8.73	5.81	-10.82
	Kospi	2065	▼ -0.01	-7.02	1.15	-16.48
Valiutų kursai						
	EUR/USD	1.11	▼ -0.01	-0.69	-2.77	-4.69
	EUR/GBP	0.88	▼ -0.14	-1.58	-1.93	0.63
	EUR/PLN	4.30	▲ 0.01	-0.45	-0.36	-0.05
	EUR/RUB	71.79	▼ -0.07	-0.36	10.72	-0.12
Žaliavų rinka						
	Brent nafta	70.5	▼ -0.69	-5.38	31.04	-11.65
	Auksas	1273	▼ -0.02	0.06	-0.73	-1.57
Palūkanų normos						
	EURIBOR 6 mėn.	-0.24	▲ 0.82	-4.31	-2.11	10.70
	LIBOR USD 6 mėn.	2.56	▲ 0.14	-2.50	-10.86	2.58

Baltijos regionas						
Pavadinimas	Indekso vertė	Dienos pokytis, %	Mėnesio pokytis, %	Nuo metų pradžios, %	12 mėn. pokytis, %	
Baltijos šaly						
	OMX Vilnius	679.9	▼ -0.21	0.79	10.22	-3.96
	OMX Riga	1022.3	▼ -0.29	0.75	10.04	-1.59
	OMX Tallinn	1243.7	▲ 0.08	-0.66	6.95	-0.79
	Baltic Benchmark Gross Index	952.5	▼ -0.01	-0.09	9.00	-1.94
NASDAQ OMX Baltic sąrašo likvidžios akcijos						
	AB Amber Grid	1.15	0.00	0.00	0.88	-20.69
	Apranga PVA	1.62	▲ 0.62	-12.94	0.94	-31.57
	AS Merko Ehitus	10.10	▼ -0.49	-1.94	9.78	-8.18
	AS Tallinna Vesi	11.500	▲ 0.88	-1.71	19.79	8.49
	AUGA Group AB	0.39	▲ 0.52	4.02	-3.00	-22.40
	Ekspress Grupp AS	0.85	▲ 1.19	-1.16	-18.27	-34.11
	Energijos Skirstymo Operatorius AB	0.67	▼ -0.60	-0.60	2.78	-22.01
	GRIGEO	1.400	▲ 0.72	2.56	5.66	2.94
	Grindeks AS	11.400	▼ -0.87	1.79	75.38	54.05
	Klaipėdos Nafta AB	0.390	0.00	-9.51	-4.88	-26.97
	Latvijas Balzams AS	8.850	0.00	0.57	5.36	3.51
	Latvijas Gaze	10.300	0.00	-1.90	1.98	-4.63
	LHV Group AS	10.950	▲ 0.46	1.39	15.75	-0.90
	Linas Agro AB	0.630	0.00	-3.08	-1.56	-10.64
	Nordecon AS	1.010	0.00	2.02	13.48	-13.68
	Novaturas AB	8.050	▼ -0.62	-4.17	0.63	-
	Olainfarm AS	5.800	▼ -1.02	-1.69	-13.43	-30.12
	Panevezio Statybos Trestas	0.745	▼ -0.67	-4.49	-0.93	-16.67
	Pieno Zvaigždės	0.920	0.00	-6.60	-1.08	-20.69
	PRFoods AS	0.540	▼ -2.88	-1.82	-11.48	-32.50
	Rokiskio Suris	2.580	0.00	-2.27	2.79	-1.53
	Siaulių Bankas AB	0.525	▲ 13.15	18.24	30.92	3.75
	Silvano Fashion Group AS	2.310	▲ 0.87	-12.50	0.00	-12.86
	Tallink Grupp AS	1.050	0.00	0.48	3.45	-1.87
	Tallinna Kaubamāja Grupp AS	8.360	▼ -0.24	-2.34	-0.71	-8.73
	Tallinna Sadam AS	2.150	▼ -0.46	0.47	5.39	-
	Telia Lietuva AB	1.140	▼ -0.44	-5.00	3.17	2.24
	Vilkyškių Pieninė AB	2.840	0.00	-3.40	38.54	-12.35
	Vilniaus Baldai AB	7.300	0.00	0.69	-2.67	-33.64
	Zemaitijos Pienas AB	1.830	0.00	-2.14	22.00	3.98

Martynas Freitakas  
Makleris  
Tel: 8 5 258 2504  
Martynas.Freitakas@swedbank.lt

Agnė Anzelienė  
Maklerė  
Tel: 8 5 258 2306  
Agne.Anzeliene@swedbank.lt

Renatas Žeknys  
Makleris  
Tel: 8 5 258 2295  
Renatas.Zeknys@swedbank.lt

Karolis Čekius  
Finansiinių produktų pardavimų specialistas  
Tel: 8 5 258 2478  
Karolis.Cekius@swedbank.lt

Dėmesio! Ši apžvalga yra tik informacinio pobūdžio, t.y. pateikiama informacija jokiomis aplinkybėmis negali būti interpretuojama kaip asmeninė rekomendacija, patarimas, pasiūlymas, nurodymas arba reikalavimas įsigyti ar perleisti apžvalgoje nurodytas finansines priemones ir negali būti jokio vėliau sudaryto sandorio pagrindas ar sudedamoji dalis. Visa pateikta informacija yra surinkta iš viešai prieinamų šaltinių (įmonių, vertybinių popierių biržų, naujienų agentūrų ir kitų). Duomenų šaltinis: „Bloomberg“, „Reuters“, „Swedbank“, „Nasdaq OMX“. Mes neatlikome informacijos tikrinimo ir/ar vertinimo, dėl to negarantuojame informacijos tikslumo, pilnumo ar aktualumo, ir neatsakome už nuostolius, kurie gali atsirasti, kai investuojama remiantis tokia informacija. Pateikta apžvalga taip pat nėra apsaugota nuo skirtingų duomenų ir/ar informacijos palyginimo problemų, dėl įmonių keičiamos apskaitos ir finansinės atskaitomybės paruošimo praktikos (t.y. pasikeitę apskaitos standartai, finansinių ataskaitų konsolidavimo praktikos pasikeitimas ir pan.). Dėl šios priežasties istoriniai palyginamieji duomenys gali būti neprekinami. Draudžiama kopijuoti, spausdinti ar kitaip komerciniais tikslais atgaminti bei platinti šią apžvalgą arba bet kurią jos dalį be „Swedbank“, AB sutikimo. Cituojant būtina nuoroda į šaltinį.