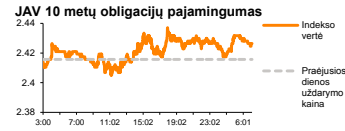
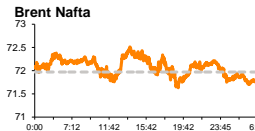
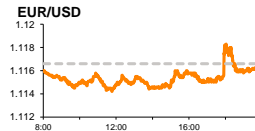
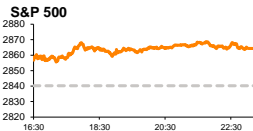


# Rytinė finansų rinkų apžvalga

Finansų rinkų tarnyba – trečiadienis, 2019 m. gegužės 22 d.

Dienos prekyba



- T. May siūlymas rengti antrą referendumą palaikymo nesulaukia
- OECD sumažino šių metų pasaulio ekonomikos augimo prognozes

## Pasaulio finansų rinkų tendencijos

**Karolis Čeikus, Finansinių produktų pardavimų specialistas**

Po mėnesį trukusios pertraukos, Europos rinkos vakar grįžo prie Brexit istorijos, kurioje vakar trumpam buvo sustiprėjusi viltis dėl antro Britanijos išstojimo iš ES referendumo rengimo. Britanijos **FTSE 100** stiebėsi +0,25 proc., Vokietijos **DAX** +0,85 proc., o **Stoxx Europe 600** +0,54 proc. Augantis JAV verslų nepasitenkinimas prekybos karu, bei 3 mėnesių trukmės pereinamasis laikotarpis „Huawei“ produkcijos platinimui vakar teigiamai veikė didžiuosius Amerikos indeksus (**Dow Jones** +0,77 proc., **S&P 500** +0,85 proc.).

Po to, kai praėjusią savaitę nesėkmingai nutrūko **T. May** vadovaujamy dešiniųjų derybos su opozicine leiboristų partija, vakar Britanijos premjerė kiek paskelbė „naują“ Brexit planą bei kiek netikėtą siūlymą parlamentui priimti sprendimą dėl antrojo referendumo, galinčio leisti ratifikuoti išstojimo iš ES sutartį patvirtinimo. Praėjusį mėnesį Britanijos parlamentariai tą pačią T. May dešiniųjų iniciatyva nepalaikė antrojo Brexit referendumo idėjos, tačiau dabar T. May nusileido, griebdamasis paskutinės galimybės pasiekti sutarties patvirtinimą, iškart po to, kai kiek anksčiau vakar pasirodė pranešimai, kad jos pačios partijos atstovai sieks premjerės atstatydinimo. Auginčia premjerės pasitarimo galimybė siekia pasinaudoti ir tik ką iš „lengvojo“ Brexit scenarijaus derybų pasitraukę leiboristai, kurie neišgali trukti su premjerės siūlymo išsižadėjo savo ankstesnių reikalavimų dėl referendumo bei išreiškė nepalaikymą T. May siūlymams. Balsavimas dėl „naujojo“ plano turėtų įvykti pirmosiomis birželio dienomis, o T. May praėjusios savaitės pabaigoje yra minėjusi, kad jeigu nesulauks palaikymo, tuomet ji bus pasiryžusi pasitraukti iš premjerės pareigų. Naujausios nuomonių apklausos rodo, kad apie 42 proc. Britanijos gyventojų palaikytų idėją likti ES, o tai yra 9 proc. daugiau už apsisprendusiuosius išstoti iš Bendrijos. Toks, pastaruosius tris mėnesius gana stabiliai besilaikantis skirtumas netenkina Pro-Brexit dešiniųjų stovyklos, vadovaujamos **B. Johnsono**, siekiančio tapti Torių vadovu vietoj T. May, bei teigiančio, kad pirmojo referendumo metu išreikštą tautos valią atspindėtų Britanijos išstojimas iš ES be jokio susitarimo. **Leiboristai** (29 proc.) savo ruožtu nėra linkę ieškoti sutarimo su T. May stebėdami nuomonių apklausas, kuriose nuo balandžio pradžios pradeda lenkti **Torius** (24 proc.), bei ruošiasi galimiems pirmalaikiams rinkimams. Tiesa, kortas abiem partijoms maišo į dėmesio centrą kartu su naujai kovo mėnesį įkurta „Brexit“ partija grįžtantis išstojimo šalininkas, bei vienas pagrindinių pirmojo referendumo iniciatorių **N. Farage**, kurio komanda sparčiai atiminėja tradicinių partijų balsus ir šiuo metu surenka beveik penktadalio rinkėjų palaikymą.

**Ekonominio bendradarbiavimo ir plėtros organizacija (OECD)** vakar paskelbė prognozes, kuriose pabrėžiama, kad pasaulio ekonomikos augimas stabilizavosi ties lėtu tempu, o blogiausias scenarijus dėl prekybos konflikto dar nėra išsispildęs, kadangi gilėjanti takoskyra tarp JAV bei Kinijos ekonomikų tik po tam tikro laiko neigiamai paveiks gamybos bei paslaugų sektorius, investicijas, bei verslo pasitikėjimą. OECD taip pat išreiškė nerimą dėl pernelyg didelės privačios pasaulio skolos, bei netvaraus vidaus vartojimo Kinijoje, tačiau, lyginant su kovo mėnesio prognozėmis, turėjo kiek daugiau optimizmo dėl JAV bei Euro zonos ekonomikų. OECD prognozuoja, kad pasaulio ekonomikos augimas, nuo pereinamojo laikotarpio 3,5 proc. šiemet mažės iki 3,2 proc. (kovo mėnesio prognozė 3,3 proc.), o 2020 m. paaugis iki 3,4 proc.

**Kinijos** ambasadorius JAV vakar pareiškė, kad jo šalis yra pasiruošusi panaikinti prekybos skirtumą su JAV bei pirkti daugiau amerikietiškių prekių bei paslaugų. Tuo tarpu JAV vakar pasirodė pranešimų, kad prieš pasaulio avalynės gamintojų raginimo JAV prezidentui D. Trumpui nutraukti prekybos nesutarimus, vakar pradėjo jungtis JAV puslaidininkių gamintojai, kurie jaučia spaudimą dėl būsimų apribojimų „Huawei“ produkcijai įvedimo. Azijos rinkose trečiadienio rytą vyrauja rami prekyba: 08:30 val. Kinijos **CSI 300** traukėsi -0,63 proc., Japonijos **NIKKEI 225** fiksavo +0,1 proc. augimą, o Pietų Korėjos **KOSPI** stiebėsi +0,24 proc.

## Valiutų rinkos

Trijų mėnesių aukštumose besilaikančiam **EUR/GBP** kursui T. May pranešimas dėl antrojo Brexit referendumo vakar suteikė trumpalaikį impulsą silpnėti kiek daugiau nei puse procento, tačiau iškart po šio siūlymo pasirodęs leiboristų atsisakymas paskatino kurso grįžimą prie stiprėjimo tendencijos. Šiandien 09:14 val. kursas pokyčio nefiksavo ir laikėsi ties 0,87837 lygiu.

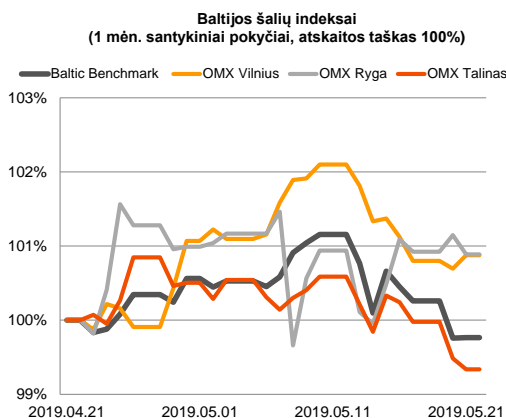
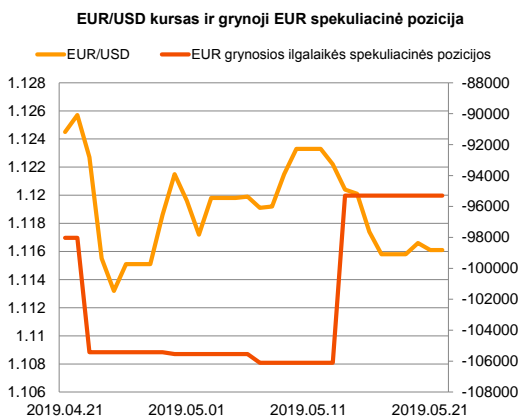
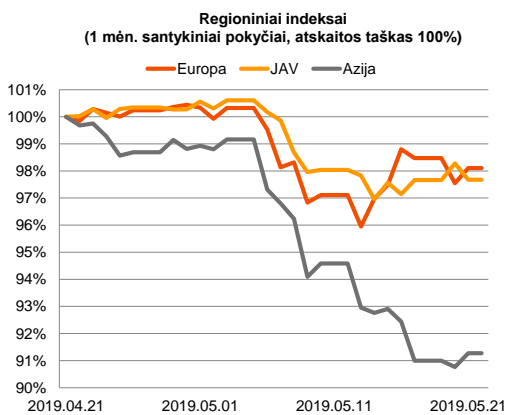
T. May pareiškimai turėjo trumpalaikių padarinių ir **EUR/USD** kurso stiprėjimui, tačiau sesijos pabaigoje kursas neišlaikė tendencijos ir pratęsė antrą savaitę trunkantį nuosaikų silpnėjimą. Trečiadienio rytą kursas laikėsi ties 1,1154 lygiu (-0,06 proc.).

Po porą dienų fiksuoto silpnėjimo, **USD/CNY** kursas tuo pat metu augo +0,14 proc. iki 6,9116 lygio.

## Baltijos vertybinių popierių rinka























Baltijos VP rinkoje vakar buvo sugeneruota 608 tūkst. Eur apyvarta. **Vilniaus** indeksas augo +0,18 proc., o **Rygos** bei **Talino** atitinkamai traukėsi -0,26 bei -0,15 proc. Aktyviausiai prekyba vyko „Tallink Grupp“ pozicijoje, kur akcijos kaina sesijos metu ženkliai pokyčio neužfiksavo ir laikėsi ties 1,05 lygiu.

„Grindeks“ pozicijoje vakar buvo sugeneruota 101 tūkst. Eur apyvarta, o akcijos kaina stiebėsi +0,88 proc. iki 11,5 Eur lygio. Jau po prekybos pabaigos bendrovė paskelbė siūlymus VAS susirinkimui, kuris vyks birželio 4 d., o jame siūlymo mokėti dividendus nėra.






2019.05.22	Šalis	Laikas	Svarbiausios dienos makroekonominės naujienos	Prognozė	Buvusi reikšmė
	JAV	21:00	FED susitikimo protokolai	Gegužės 1 d.	-

### Pasaulio rinkos

Pavadinimas	Indekso vertė	Dienos pokytis, %	Mėnesio pokytis, %	Nuo metų pradžios, %	12 mėn. pokytis, %
JAV					
 S&P 500	2864	↑ 0.85	-1.50	14.26	5.14
 Dow Jones	25877	↑ 0.77	-2.39	10.93	4.20
 Nasdaq Comp	7786	↑ 1.08	-2.86	17.34	5.52
 Russell 2000	1545	↑ 1.33	-0.95	14.59	-4.92
Skandinavija					
 OMX Stockholm 30	1603	↑ 0.88	-4.06	13.78	-1.33
 OMX Helsinki 25	3969	↑ 1.36	-4.37	7.71	-9.03
 OMX Copenhagen 20	990.8	↑ 0.97	-1.51	11.13	-1.26
 Oslo stock exchange	820.9	↑ 0.38	0.31	11.02	0.21
Europa					
 DJ Euro STOXX 50	3387	↑ 0.50	-3.22	12.83	-5.60
 CAC 40	5385	↑ 0.50	-3.49	13.84	-4.51
 DAX	12143	↑ 0.85	-0.65	15.01	-7.79
 FTSE 100	7329	↑ 0.25	-1.76	8.93	-6.96
 MB	20699	↑ 0.77	-5.73	12.96	-10.85
 IBEX 35	9239	↑ 0.43	-3.58	8.19	-8.87
Centrinė ir Rytų Europa					
 ATX	3026	↑ 0.37	-8.33	10.21	-13.89
 WIG20	2191	↑ 0.71	-7.37	-3.76	-2.57
 BUX	39576	↓ -0.14	-7.55	1.12	8.72
 PX	1048.3	↓ -0.10	-4.84	6.26	-4.98
 RTS	1279	↑ 1.82	0.28	19.69	6.41
Azija					
 Nikkei 225	21310	↑ 0.18	-4.08	6.47	-7.19
 Hang Seng	27728	↑ 0.26	-7.46	7.28	-11.22
 KOSPI	2063	↑ 0.07	-6.95	1.06	-16.34
Valiutų kursai					
EUR/USD	1.12	0.00	-0.85	-2.67	-5.25
EUR/GBP	0.88	↑ 0.07	-1.21	-2.38	0.09
EUR/PLN	4.31	↑ 0.01	-0.56	-0.38	-0.51
EUR/RUB	71.88	↑ 0.02	-0.08	10.59	0.32
Žaliavų rinka					
Brent nafta	71.8	↓ -0.47	-2.97	33.53	-9.71
Auksas	1274	↓ -0.07	-0.09	-0.68	-1.34
Palūkanų normos					
EURIBOR 6 mėn.	-0.24	↓ -1.25	-5.17	-2.95	9.63
LIBOR USD 6 mėn.	2.56	↑ 0.23	-2.63	-10.98	2.44

### Baltijos regionas

Pavadinimas	Indekso vertė	Dienos pokytis, %	Mėnesio pokytis, %	Nuo metų pradžios, %	12 mėn. pokytis, %
Baltijos šalys					
 OMX Vilnius	681.4	↑ 0.18	0.87	10.45	-4.07
 OMX Riga	1025.2	↓ -0.26	0.85	10.35	-1.50
 OMX Tallinn	1242.7	↓ -0.15	-0.67	6.86	-0.86
Baltic Benchmark Gross Index	952.6	↑ 0.01	-0.24	9.02	-2.03
NASDAQ OMX Baltic sąrašo likvidžios akcijos					
AB Amber Grid	1.15	↑ 0.88	0.00	0.88	-19.01
Apranga PVA	1.61	↓ -1.23	-12.05	0.31	-32.56
AS Merko Ehitus	10.15	↓ -0.49	-0.49	10.33	-8.56
AS Tallinna Vesi	11.400	↓ -1.30	-2.15	18.75	7.55
AUGA Group AB	0.39	↑ -0.26	3.76	-3.50	-22.80
Ekspress Grupp AS	0.84	↓ -1.18	-2.33	-19.23	-34.88
Energijos Skirstymo Operatorius AB	0.67	0.00	-0.89	3.40	-21.55
GRIGEO	1.390	0.00	2.21	4.91	2.96
Grindeks AS	11.500	↑ 0.88	2.68	76.92	57.10
Klaipėdos Nafta AB	0.390	↑ 0.78	-10.34	-4.88	-26.42
Latvijas Balzams AS	8.850	0.00	0.57	5.36	3.51
Latvijas Gaze	10.300	↓ -0.96	-1.90	1.98	-5.50
LHV Group AS	10.900	0.00	-0.46	15.22	-2.24
Linat Agro AB	0.630	↓ -0.79	-3.82	-1.56	-10.64
Nordecon AS	1.010	0.00	5.21	13.48	-13.68
Novaturas AB	8.100	↑ 0.62	-3.57	1.25	-
Olainfarm AS	5.860	↓ -0.68	-0.68	-12.54	-29.40
Panevezio Statybos Trestas	0.750	↓ -4.46	-3.23	-0.27	-16.29
Pieno Zvaigzdes	0.920	↓ -2.13	-6.12	-1.08	-22.03
PRFoods AS	0.556	↑ 4.91	1.09	-8.85	-31.36
Rokiskio Suris	2.580	0.00	-2.27	2.79	-1.53
Siaulių Bankas AB	0.464	↑ 0.65	3.11	15.71	-8.66
Silvano Fashion Group AS	2.290	↓ -0.43	-13.91	-0.87	-13.61
Tallink Grupp AS	1.050	0.00	0.00	3.45	-0.47
Tallinna Kaubamāja Grupp AS	8.380	0.00	-1.41	-0.48	-9.50
Tallinna Sadam AS	2.160	0.00	1.41	5.88	-
Telia Lietuva AB	1.145	↑ 0.44	-4.58	3.62	1.78
Vilkyskiu Pienine AB	2.840	0.00	-2.74	38.54	-12.35
Vilniaus Baldai AB	7.300	0.00	0.69	-2.67	-33.64
Zemaitijos Pienas AB	1.830	↑ 1.10	-2.14	22.00	3.98

### Kontaktai:

Martynas Freitakas  
Makleris  
Tel: 8 5 258 2504  
Martynas.Freitakas@swedbank.lt

Agnė Anzelienė  
Maklerė  
Tel: 8 5 258 2306  
Agne.Anzeliene@swedbank.lt

Renatas Žeknys  
Makleris  
Tel: 8 5 258 2295  
Renatas.Zeknys@swedbank.lt

Karolis Čekius  
Finansių produktų pardavimų specialistas  
Tel: 8 5 258 2478  
Karolis.Cekius@swedbank.lt

Apžvalgą užsiprenumeruoti galima adresu: <http://www.swedbank.lt/it/articles/subscribe>

Dėmesio! Ši apžvalga yra tik informacinio pobūdžio, t.y. pateikiama informacija jokiomis aplinkybėmis negali būti interpretuojama kaip asmeninė rekomendacija, patarimas, pasiūlymas, nurodymas arba reikalavimas įsigyti ar perleisti apžvalgoje nurodytas finansines priemones ir negali būti jokio vėliau sudaryto sandorio pagrindas ar sudedamoji dalis. Visa pateikta informacija yra surinkta iš viešai prieinamų šaltinių (įmonių, vertybinių popierių biržų, naujienų agentūrų ir kitų). Duomenų šaltinis: „Bloomberg“, „Reuters“, „Swedbank“, „Nasdaq OMX“. Mes neatlikome informacijos tikrinimo ir/ar vertinimo, dėl to negarantuojame informacijos tikslumo, pilnumo ar aktualumo, ir neatsakome už nuostolius, kurie gali atsirasti, kai investuojama remiantis tokia informacija. Pateikta apžvalga taip pat nėra apsaugota nuo skirtingų duomenų ir/ar informacijos palyginimo problemų, dėl įmonių keičiamos apskaitos ir finansinės atskaitomybės paruošimo praktikos (t.y. pasikeitę apskaitos standartai, finansinių ataskaitų konsolidavimo praktikos pasikeitimas ir pan.). Dėl šios priežasties istoriniai palyginamieji duomenys gali būti neprekinami. Draudžiama kopijuoti, spausdinti ar kitaip komerciniais tikslais atgaminti bei platinti šią apžvalgą arba bet kurią jos dalį be „Swedbank“, AB sutikimo. Cituojant būtina nuoroda į šaltinį.