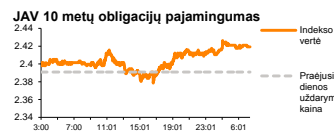
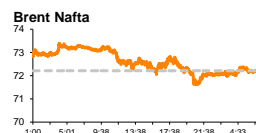
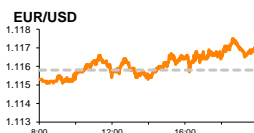
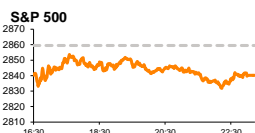


# Rytinė finansų rinkų apžvalga

Finansų rinkų tarnyba – antradienis, 2019 m. gegužės 21 d.

Dienos prekyba



- Pasaulio prekių gamintojai atviru laišku ragina D. Trumpą nutraukti prekybos karą
- Baltųjų Rūmų sankcijos kompanijai „Huawei“ perbraižys išmaniųjų telekomunikacijų rinkos žemėlapią

## Pasaulio finansų rinkų tendencijos

**Karolis Čeikus, Finansinių produktų pardavimų specialistas**

Prekybos savaitės pradžia nepasizymėjo naujienų gausa, todėl pirmadienį rinkos sekė pranešimus apie tebigilėjančią prekybos konfliktą tarp JAV bei Kinijos. Europoje, Vokietijos **DAX** vakar traukėsi -1,61 proc., Britanijos **FTSE 100** -0,51 proc., **Stoxx Europe 600** -1,06 proc., o Amerikos **Dow Jones** bei **S&P 500** atitinkamai traukėsi -0,33 bei 0,67 proc.

JAV nekasdieninio vartojimo prekių gamintojai vakar krito -0,69 proc., o analogai Europoje -2,17 proc., po to kai didieji sportinės avalynės gamintojai „**Nike Inc**“ (-2,03 proc.), „**Under Armour Inc**“ (+0,77 proc.) ir kitos 172 avalynės gamintojų kompanijos iš viso pasaulio atvirame laiške, skirtame D. Trumpui išreiškė nerimą, kad būsimas 300 mlrd. JAV dolerių vertės tarifų įvedimas Kinijoje pagamintai avalynei bus „katastrofiškas vartotojams, kompanijoms, bei Amerikos ekonomikai“. Asociacijos laiške pabrėžta, kad didžiausią kainą už tarifus turės sumokėti produkcijos vartotojai, tačiau prieš tai tarifai neigiamai turės paveikti kompanijų darbuotojų sąlygas, bei reaguodami į tai paragino kuo skubiau baigti prekybinius nesutarimus. Laiške teigiama, kad industrijai, kuri kasmet sumoka 3 mlrd. JAV dolerių mokesčių, būsimoji tarifai kainuotų dar 7 mird. JAV dolerių mokesčių prievolių ir tuo pat metu neproporcingai paveiktų darbininkų klasę. „**Nike**“ praneša, kad šiuo metu Kinijoje pagaminama apie 26 proc. visos kompanijos produkcijos, o tuo tarpu „**Under Armour**“ Kinijoje pagaminamos avalynės dalis sudaro apie 18 proc. visos produkcijos – tai yra ženkliai mažiau, lyginant su penkeriais metais prieš tai, kaip beveik pusė visos kompanijos avalynės buvo pagaminta Kinijoje. Kompanija tikisi, kad iki 2023 m. šioje šalyje pagamintos produkcijos apimtis pavyks sumažinti iki 7 proc.

„**Alphabet Inc**“ vakar krito -2,06 proc., JAV IT sektorius -1,75 proc., o analogiškos kompanijos Europoje -2,64 proc., po to kai vakar pasirodė pranešimai, kad kompanija „**Google**“ turės nutraukti programinės įrangos palaikymą naujiems „**Huawei**“ išmaniesiems įrenginiams, praėjusios savaitės pabaigoje įsigaliojus Baltųjų Rūmų sankcijoms kompanijos produkcijai. Naujienos neigiamai paveikė ne tik patį išmaniųjų technologijų gamintoją, tačiau ir puslaidininkių gamintojus, teikusius tiek technologijų surinkime naudotus komponentus tiek atsargines dalis. Vakare JAV prekybos departamentas paskelbė, taikantis pereinamąjį laikotarpį atsisakyti naujų „**Huawei**“ įrenginių diegimo bei platinimo grandinių, įskaitant išmaniuosius įrenginius bei ryšių perdavime naudojamą technologijas, išimtis taikant jau naudojamai įrangai. Kinijos ambasadorius ES vakar pareiškė, kad jo šalis yra pasiruošusi taikyti atsakomąsias priemones, reaguodama į JAV sankcijas. Pagrindinio konkurento ribojimas antrą prekybos sesiją iš eilės teigiamai veikia didžiausią Pietų Korėjos elektronikos gamintoją „**Samsung Electronics**“ kuris šiandien ryte fiksavo +3,81 proc. augimą bei ženkliai prisidėjo prie viso šalies **KOSPI** indekso augimo +0,52 proc. Kinijos **CSI 300** šiandien ryte 08:18 val. taip pat buvo užfiksavęs teigiamą, +1,36 proc. pokytį, apžvalgininkams teigiant, kad pats blogiausias prekybos derybų scenarijus į rinkų indeksus jau gali būti įskaiciuotas ir neprognozuojant naujų netikėtų prekybos konflikto eskalavimo atvejų. Japonijos **NIKKEI 225** tuo pat metu ženkliai pokyčių nefiksavo ir traukėsi -0,29 proc.

## Valiutų rinkos

**USD/CNY** kursas naują prekybos savaitę pradėjo nefiksudamas ženklinių pokyčių ir šiandien ryte nenutolo nuo šių metų aukštumų ties 6,904 lygiu.

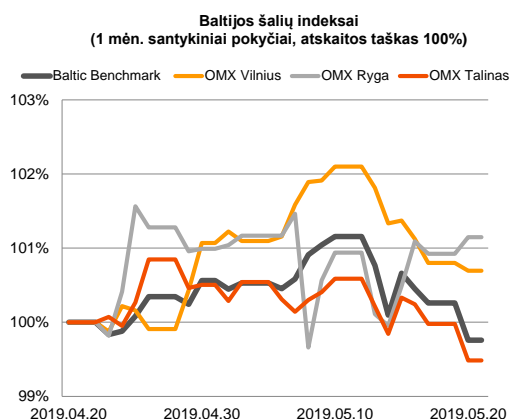
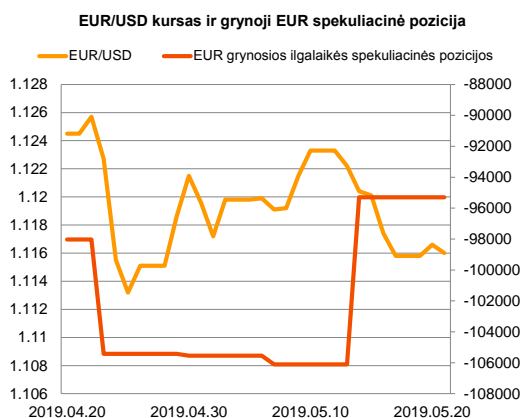
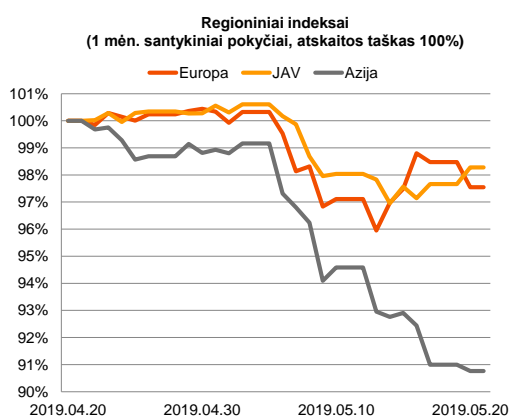
**AUD/USD** kursas antradienio rytą laikosi ties vienu žemiausių lygių per pastaruosius trejus metus ir 08:39 val. buvo lygus 0,6875 pasirodžius informacijai, kad šalies **Australijos Centrinis Bankas (RBA)** yra pasiruošęs vykdyti bazinės palūkanų normos, kuri šiuo metu yra lygi 1,5 proc. mažinimą, tuo atveju, jeigu stebės augantį spaudimą šalies darbo rinkai bei pasaulio ekonomikos augimo lėtėjimo įtaką šalies ekonomikos augimui. Vasarį šalies nedarbo lygis buvo pasiekęs aštuonių metų žemumą žemiau 5 proc. ribos tačiau nuo to laiko sparčiau už lūkesčius juda aukštyn ir šiuo metu sudaro 5,2 proc. Pranešimas iki 85 proc. padidino tikimybę, kad RBA dar šią vasarą įvykdys palūkanų normos mažinimą ketvirčiu procento.

**EUR/USD** kursas antradienio rytą nežymiai silpsta ir 09:02 val. laikėsi ties 1,1153 kaina (-0,12 proc.)

## Baltijos vertybinių popierių rinka

Baltijos VP rinkoje vakar buvo sugeneruota daugiau nei 2,254 mln. Eur apyvarta, sesijos metu **Vilniaus** indeksui traukiantis -0,11 proc., **Talino** -0,49 proc., o **Rygos** stiebiantis +0,22 proc. Aktyviausiai prekyba vyko „**AUGA group**“ pozicijoje, kur sesijos metu akcijos kaina augo +1,31 proc. iki 0,387 Eur lygio, o su tiesioginio sandorio pagalba sugeneruota apyvarta perkopė 1,6 mln. Eur ribą.

Aktyvumą rinkose vakar taip pat palaikė Estijos bendrovės: „**Tallinna Sadam**“ sesijos metu pokyčio neužfiksavo ir išsilaiškė ties 2,16 Eur riba, pozicijoje investuotojams sugeneruojant beveik 188 tūkst. Eur apyvartą, o „**Tallinna Kaubamaja Grupp**“ akcijos stiebišė +0,48 proc. iki 8,38 Eur lygio, pozicijos apyvartai pasiekiant 109 tūkst. Eur ribą.



2019.05.21	Šalis	Laikas	Svarbiausios dienos makroekonominės naujienos	Prognozė	Buvusi reikšmė	
	Euro zona	17:00	Preliminarus vartotojų pasitikėjimo rodiklis	Gegužės mėn.	-7.7	-7.9
	JAV	17:00	Gyvenamųjų namų pardavimų apimtys	Balandžio mėn.	5.35 mln.	5.21 mln.
	JAV	17:00	Gyvenamųjų namų pardavimų apimtys (MoM)	Balandžio mėn.	2.7 %	-4.9 %

### Pasaulio rinkos

Pavadinimas	Indekso vertė	Dienos pokytis, %	Mėnesio pokytis, %	Nuo metų pradžios, %	12 mėn. pokytis, %
<b>JAV</b>					
S&P 500	2840	▼-0.67	-2.23	13.30	3.92
Dow Jones	25680	▼-0.33	-3.31	10.08	2.67
Nasdaq Comp	7702	▼-1.46	-3.70	16.08	4.17
Russell 2000	1525	▼-0.70	-2.60	13.08	-6.87
<b>Skandināvija</b>					
OMX Stockholm 30	1589	▼-1.12	-4.90	12.79	-2.30
OMX Helsinki 25	3916	▼-0.81	-5.65	6.26	-9.52
OMX Copenhagen 20	981.3	▼-0.21	-2.45	10.06	-1.83
Oslo stock exchange	817.9	▲0.40	-0.07	10.61	-0.70
<b>Europa</b>					
DJ Euro STOXX 50	3370	▼-1.63	-3.70	12.27	-5.68
CAC 40	5359	▼-1.46	-3.97	13.27	-4.95
DAX	12041	▼-1.61	-1.48	14.04	-7.93
FTSE 100	7311	▼-0.51	-2.00	8.66	-6.98
MIB	20540	▼-2.68	-6.45	12.09	-11.05
IBEX 35	9200	▼-0.87	-3.99	7.73	-8.61
<b>Centrinė ir Rytų Europa</b>					
ATX	3015	▼-1.42	-8.68	9.80	-13.51
WIG20	2176	▼-0.40	-8.03	-4.44	-4.09
BUX	39631	▼-0.62	-7.43	1.26	7.78
PX	1049.3	▼-0.13	-4.75	6.36	-4.79
RTS	1256	▲0.12	-0.36	17.54	5.40
<b>Azija</b>					
Nikkei 225	21297	▼-0.02	-4.07	6.41	-7.41
Hang Seng	27849	▲0.22	-7.06	7.75	-10.84
Kospi	2076	▲0.99	-6.32	1.72	-15.80
<b>Valiutų kursai</b>					
EUR/USD	1.12	▼-0.05	-0.86	-2.68	-5.35
EUR/GBP	0.88	▲0.06	-1.13	-2.46	-0.13
EUR/PLN	4.30	▲0.06	-0.34	-0.16	-0.10
EUR/RUB	71.96	▲0.15	-0.19	10.47	0.87
<b>Žaliavų rinka</b>					
Brent nafta	72.2	▲0.29	0.29	34.16	-8.89
Auksas	1276	▼-0.17	0.05	-0.54	-1.32
<b>Palūkanų normos</b>					
EURIBOR 6 mėn.	-0.24	▼-0.42	-3.88	-1.69	11.07
LIBOR USD 6 mėn.	2.55	▲0.09	-3.03	-11.19	2.18

### Baltijos regionas

Pavadinimas	Indekso vertė	Dienos pokytis, %	Mėnesio pokytis, %	Nuo metų pradžios, %	12 mėn. pokytis, %
<b>Baltijos šalys</b>					
OMX Vilnius	680.1	▼-0.11	0.69	10.25	-3.99
OMX Riga	1027.8	▲0.22	1.11	10.64	-0.91
OMX Tallinn	1244.5	▼-0.49	-0.52	7.02	-0.57
Baltic Benchmark Gross Index	952.6	▼-0.50	-0.25	9.01	-1.79
<b>NASDAQ OMX Baltic sąrašo likvidžios akcijos</b>					
AB Amber Grid	1.14	▲2.70	-0.87	0.00	-20.28
Apranga PVA	1.63	▲0.31	-10.96	1.56	-32.01
AS Merko Ehitus	10.20	▲0.49	0.00	10.87	-8.93
AS Tallinna Vesi	11.550	0.00	-0.86	20.31	8.45
AUGA Group AB	0.39	▲1.31	4.03	-3.25	-22.60
Ekspress Grupp AS	0.85	▲1.19	-1.16	-18.27	-36.09
Energijos Skirstymo Operatorius AB	0.67	▼-0.30	-0.89	3.40	-21.55
GRIGEO	1.390	0.00	2.21	4.91	2.21
Grindeks AS	11.400	0.00	1.79	75.38	53.23
Klaipėdos Nafta AB	0.387	▲0.78	-11.03	-5.61	-26.98
Latvijas Balzams AS	8.850	0.00	0.57	5.36	3.51
Latvijas Gaze	10.400	0.00	-0.95	2.97	-3.70
LHV Group AS	10.900	▼-0.91	-0.46	15.22	-1.80
Linas Agro AB	0.635	0.00	-3.05	-0.78	-9.29
Nordecon AS	1.010	0.00	5.21	13.48	-12.25
Novaturas AB	8.050	0.00	-4.17	0.63	-
Olainfarm AS	5.900	▲0.34	0.00	-11.94	-28.05
Panevezio Statybos Trestas	0.785	0.00	1.29	4.39	-12.39
Pieno Žvaigždės	0.940	▲1.08	-4.08	1.08	-20.34
PRFoods AS	0.530	▼-2.57	-3.64	-13.11	-34.57
Rokiskio Suris	2.580	▼-0.77	-2.27	2.79	-1.53
Siaulių Bankas AB	0.461	▼-0.65	2.44	14.96	-8.53
Silvano Fashion Group AS	2.300	▼-1.29	-13.53	-0.43	-13.24
Tallink Grupp AS	1.050	▼-1.41	0.00	3.45	-0.47
Tallinna Kaubamāja Grupp AS	8.380	▲0.48	-1.41	-0.48	-8.52
Tallinna Sadam AS	2.160	0.00	1.41	5.88	-
Telia Lietuva AB	1.140	▼-0.44	-5.00	3.17	1.79
Vilkyškių Pieninė AB	2.840	▼-0.70	-2.74	38.54	-11.53
Vilniaus Baldai AB	7.300	0.00	0.69	-2.67	-33.03
Zemaitijos Pienas AB	1.810	0.00	-3.21	20.67	2.84

### Kontaktai:

Martynas Freitakas

Makleris

Tel: 8 5 258 2504

Martynas.Freitakas@swedbank.lt

Agnė Anzelienė

Maklerė

Tel: 8 5 258 2306

Agne.Anzeliene@swedbank.lt

Renatas Žeknys

Makleris

Tel: 8 5 258 2295

Renatas.Zeknys@swedbank.lt

Karolis Čekus

Finansinių produktų pardavimų specialistas

Tel: 8 5 258 2478

Karolis.Cekus@swedbank.lt

Apžvalgą užsiprenumeruoti galima adresu: <http://www.swedbank.lt/articles/subscribe>

Dėmesio! Ši apžvalga yra tik informacinio pobūdžio, t.y. pateikiama informacija jokiais aplinkybėmis negali būti interpretuojama kaip asmeninė rekomendacija, patarimas, pasiūlymas, nurodymas arba reikalavimas įsigyti ar perleisti apžvalgoje nurodytas finansines priemones ir negali būti jokio vėliau sudaryto sandorio pagrindas ar sudedamoji dalis. Visa pateikta informacija yra surinkta iš viešai prieinamų šaltinių (įmonių, vertybinių popierių biržų, naujienų agentūrų ir kitų). Duomenų šaltinis: „Bloomberg“, „Reuters“, „Swedbank“, „Nasdaq OMX“. Mes neatlikome informacijos tikrinimo ir/ar vertinimo, dėl to negarantuojame informacijos tikslumo, pilnumo ar aktualumo, ir neatsakome už nuostolius, kurie gali atsirasti, kai investuojama remiantis tokia informacija. Pateikta apžvalga taip pat nėra apsaugota nuo skirtingų duomenų ir/ar informacijos palyginimo problemų, dėl įmonių keičiamos apskaitos ir finansinės atskaitomybės paruošimo praktikos (t.y. pasikeitę apskaitos standartai, finansinių ataskaitų konsolidavimo praktikos pasikeitimai ir pan.). Dėl šios priežasties istoriniai palyginamieji duomenys gali būti neprieinami. Draudžiama kopijuoti, spausdinti ar kitaip komerciniais tikslais atgaminti bei platinti šią apžvalgą arba bet kurią jos dalį bei „Swedbank“, AB sutikimo. Cituojant būtina nuoroda į šaltinį.