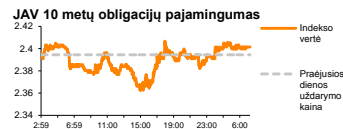
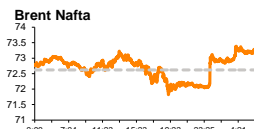
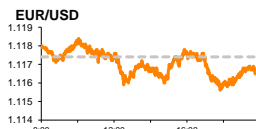
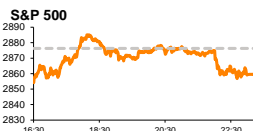


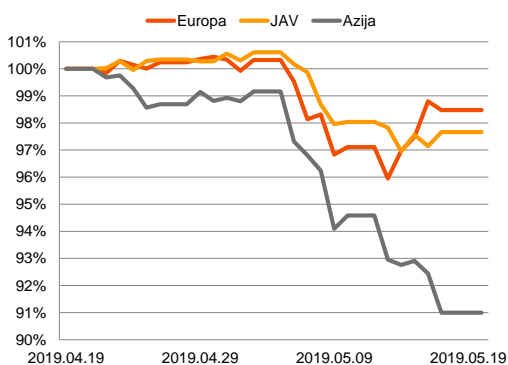
Rytinė finansų rinkų apžvalga

Finansų rinkų tarnyba – pirmadienis, 2019 m. gegužės 20 d.

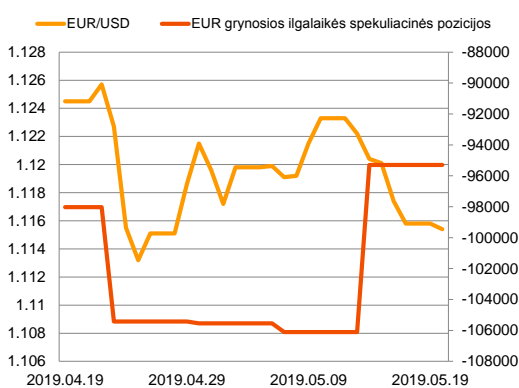
Dienos prekyba



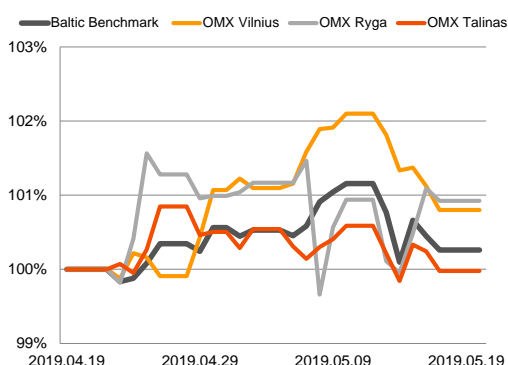
Regioniniai indeksai (1 mėn. santykiniai pokyčiai, atskaitos taškas 100%)



EUR/USD kursas ir grynoji EUR spekuliacinė pozicija



Baltijos šalių indeksai (1 mėn. santykiniai pokyčiai, atskaitos taškas 100%)



- Naujų automobilių registracijos Europoje balandį tęsė kritimo tendenciją
- OPEC+ narės yra linkę tęsti gavybos apimčių mažinimo susitarimą iki šių metų galo

Pasaulio finansų rinkų tendencijos

Karolis Čekus, Finansinių produktų pardavimų specialistas

Penktadienį Europos bei JAV rinkose vyko rami prekyba, investuotojams be ženkliesnių judesių pasitinkant kiek anksčiau anonsuotą pusės metų trukmės tarifų išimtį į JAV iš ES bei Japonijos importuojamiems automobiliams, Euro zonos automobilių rinkos praėjusio mėnesio duomenis, bei po truputį ruošiantis šį savaitgalį vyksiančiam Europos Parlamento valdžios persikirstymui. Vokietijos **DAX** sesiją baigė krisdamas -0,58 proc., Britanijos **FTSE 100** -0,07 proc., **Stoxx Europe 600** -0,36 proc., o Amerikos **Dow Jones** bei **S&P 500** atitinkamai -0,38 bei -0,58 proc.

Europos automobilių bei jų dalių gamintojų kompanijos penktadienį krito -1,13 proc., po to kai pranešta, kad naujų automobilių registracijų apimtys balandį aštuntą mėnesį iš eilės fiksavo kritimą -0,4 proc. kritimą iki 1,304 mln. vnt. „Volkswagen“ (-0,65 proc.) pardavimai balandį krito -3,4 proc., o nuo metų pradžios apimtys jau yra susitraukę 2,7 proc. lyginant su tuo pačiu laikotarpiu pernai. Pastarąjį kritimą labiausiai neigiamai veikė „Volkswagen“ bei „Audi“ padalinių rezultatai, kurie praėjusį mėnesį atitinkamai traukėsi -6,8 bei -5,8 proc. „Peugeot“ (+0,05 proc.) grupė tuo tarpu praėjusį mėnesį užfiksavo +1,3 proc. pardavimų augimą, tačiau nuo metų pradžios jie vis tiek yra nuosaikiai sumažėję -0,6 proc. lyginant su pirmais 4 mėnesiais. „Renault“ grupės (-0,6 proc.) pardavimai praėjusį mėnesį augo +1,4 proc., „Fiat – Chrysler“ grupės krito -3 proc., vokiečių „Daimler“ (-1,19 proc.) pardavimai didėjo +4,7 proc., o „BMW“ (-5,21 proc.) stiebėsi +7,1 proc.

Brent rūšies naftos kaina naują prekybos savaitę pradeda fiksuodama +1,3 proc. augimą iki 73,15 JAV dolerių už barelį lygio (08:25 val.). Savaitgalį susitikę **OPEC+** atstovai, raginami **Saudo Arabijos**, nusprendė siekti tolimesnio naftos gavybos apimčių mažinimo, kuris tęstųsi bent iki šių metų pabaigos ir tikėtina, kad šį sprendimą formalizuos kitą mėnesį vyksiančio susirinkimo metu. Tuo tarpu didžiausias naftos eksporto apimtis tarp susitarimo narių palaikanti **Rusija** savaitgalį siuntė nevienareikšmišką signalus: šalies Energetikos ministras A. Novakas pranešė, kad Rusija yra pasiruošusi patenkinti išaugusius pasiūlos poreikius, didindama naftos gavybą, tačiau tuo pat metu paskelbė, kad stengsis palaikyti ir galimus **OPEC+** naftos gavybos mažinimo tikslus. Rusija yra vienintelė kartelio dalyvė, svarstanti galimybę atvesti naftos gavybos apimčių plano pratęsimą. Naftos kainai augimo potencialą šiandien didina ir naujausi **D. Trumpo** grasinimai **Iranui** karu socialinėje erdvėje, toliau augant įtampai Viduriniuosiuose Rytuose. Praėjusios savaitės pabaigoje Saudo Arabijos užsienio reikalų ministras, reaguodamas į sparčiai augantį Irano bei JAV militarizmą regione paragino Iraną neaštrinti situacijos tiek prieš karalystę, tiek prieš JAV, akcentuodamas, kad Saudo Arabija nesiekia karo. Atviro konflikto siekia vengti ir Irano Revoliucinės armijos vadas, tačiau savaitgalį duoto pranešimo metu jis pabrėžė, kad Iranas didesnio karinio aktyvumo yra priverstas imtis stebėdamas augančią konfrontacijos tikimybę.

Šiandien ryte **Japonijoje** paskelbta, kad šalies preliminarus sumetintas BVP rodiklis, pirmąjį ketvirtį netikėtai augo nuo 1,6 iki 2,1 proc. nors buvo tikimasi sulaukti -0,2 proc. ekonomikos lėtėjimo. Didžiausią įtaką geriems rezultatams darė eksporto augimas, tačiau tuo pat metu nerimo ženklus didino krentantis importas, kuris signalizavo apie mažėjančią šalies paklausą. Pirmadienio rytą 08:30 val. Japonijos **NIKKEI 225** indeksas fiksavo +0,33 proc. augimą, Kinijos **CSI 300** traukėsi -1,52 proc., o Pietų Korėjos **KOSPI** -0,09 proc.

Valiutų rinkos

Šeštą iš eilės sesiją žemyn judantis **EUR/USD** kursas šiandien ryte laikėsi ties 1,1154 lygiu. **EUR/GBP** kursas po lygiai dvi savaites fiksuoto augimo, kurio metu pasiekė aukščiausią lygį nuo vasario vidurio, 09:16 val. laikėsi ties 0,87622 kaina (+0,22 proc.).

BVP naujienos Japonijoje ženkliai šalies jenos kurso neišjudino o trečią iš eilės sesiją augantis **USD/JPY** kursas šiandien ryte laikėsi ties 110,1 lygiu. Naują prekybos savaitę kiek ženkliesniu -0,3 proc. kritimu pradėjęs **USD/CNY** kursas 09:17 val. pokyčio nefiksavo ir laikėsi ties 6,915 lygiu.























Baltijos vertybinių popierių rinka




Baltijos VP rinkoje penktadienį buvo sugeneruota beveik 670 tūkst. Eur apyvarta. **Vilniaus** indeksas traukėsi -0,32 proc., **Rygos** -0,174 proc., o **Talino** -0,27 proc. Aktyviausiai prekyba vyko „Tallinna Sadam“ pozicijoje, kur akcijos kaina sesijos metu traukėsi -0,46 proc. iki 2,16 Eur lygio.

Į Baltijos rinkas po truputį žengs vasariškos nuotaikos – svarbesnių naujienų tarp regiono bendrovių šią savaitę nesitikima sulaukti.

2019.05.20 Šalis Laikas Svarbiausios dienos makroekonominės naujienos Prognozė Buvusi reikšmė

Svarbesnių makroekonominių naujienų skelbiama nebus

Pasaulio rinkos					
Pavadinimas	Indekso vertė	Dienos pokytis, %	Mėnesio pokytis, %	Nuo metų pradžios, %	12 mėn. pokytis, %
JAV					
 S&P 500	2860	▼ -0.58	-1.57	14.07	5.40
 Dow Jones	25764	▼ -0.38	-3.00	10.44	4.24
 Nasdaq Comp	7816	▼ -1.04	-2.27	17.80	6.28
 Russell 2000	1536	▼ -1.38	-1.92	13.88	-5.59
Skandinavija					
 OMX Stockholm 30	1607	▼ -0.53	-3.82	14.06	-0.91
 OMX Helsinki 25	3948	▲ 0.35	-4.88	7.14	-8.09
 OMX Copenhagen 20	983.4	▲ 0.94	-2.25	10.30	-2.08
 Oslo stock exchange	814.6	▲ 2.13	-0.46	10.17	-0.27
Europa					
 DJ Euro STOXX 50	3426	▼ -0.38	-2.10	14.13	-4.14
 CAC 40	5438	▼ -0.18	-2.55	14.96	-3.14
 DAX	12239	▼ -0.58	0.14	15.91	-6.41
 FTSE 100	7349	▼ -0.07	-1.49	9.22	-5.53
 MB	21105	▼ -0.22	-3.88	15.18	-10.00
 IBEX 35	9280	▼ -0.26	-3.15	8.67	-8.23
Centrinė ir Rytų Europa					
 ATX	3059	▼ -0.44	-7.36	11.39	-12.26
 WIG20	2184	▼ -0.19	-7.65	-4.05	-2.06
 BUX	39878	▼ -1.02	-6.85	1.89	8.45
 PX	1050.8	▼ -0.08	-4.62	6.51	-4.87
 RTS	1255	▼ -0.53	-0.49	17.40	6.95
Azija					
 Nikkei 225	21304	▲ 0.25	-4.04	6.44	-7.09
 Hang Seng	27827	▼ -0.43	-7.13	7.67	-10.37
 Kospi	2067	▲ 0.52	-6.75	1.25	-16.02
Valiutų kursai					
EUR/USD	1.12	▼ -0.04	-0.92	-2.73	-5.40
EUR/GBP	0.88	▲ 0.14	-1.01	-2.57	-0.25
EUR/PLN	4.30	▲ 0.09	-0.47	-0.29	-0.23
EUR/RUB	72.20	▼ -0.07	-0.52	10.10	0.54
Žaliavų rinka					
Brent nafta	73.3	▲ 1.44	1.78	36.15	-6.70
Auksas	1277	▼ -0.06	0.14	-0.45	-1.22
Palūkanų normos					
EURIBOR 6 mėn.	-0.24	▼ -1.27	-3.45	-1.27	11.11
LIBOR USD 6 mėn.	2.55	▲ 0.09	-3.03	-11.19	2.18

Baltijos regionas					
Pavadinimas	Indekso vertė	Dienos pokytis, %	Mėnesio pokytis, %	Nuo metų pradžios, %	12 mėn. pokytis, %
Baltijos šalys					
 OMX Vilnius	680.8	▼ -0.32	0.79	10.37	-4.09
 OMX Riga	1025.5	▼ -0.17	0.89	10.39	-2.06
 OMX Tallinn	1250.7	▼ -0.27	-0.03	7.55	-0.12
Baltic Benchmark Gross Index	957.4	▼ -0.19	0.25	9.56	-1.57
NASDAQ OMX Baltic sąrašo likvidžios akcijos					
AB Amber Grid	1.11	▼ -2.63	-3.48	-2.63	-22.38
Apranga PVA	1.62	▼ -0.92	-11.23	1.25	-31.36
AS Merko Ehitus	10.15	0.00	-0.49	10.33	-7.73
AS Tallinna Vesi	11.550	▼ -0.43	-0.86	20.31	9.48
AUGA Group AB	0.38	▲ 0.53	2.69	-4.50	-23.60
Ekspress Grupp AS	0.84	▼ -2.33	-2.33	-19.23	-35.38
Energijos Skirstymo Operatorius AB	0.67	▲ 0.30	-0.59	3.70	-21.50
GRIGEO	1.390	0.00	2.21	4.91	2.21
Grindeks AS	11.400	▲ 1.79	1.79	75.38	55.31
Klaipėdos Nafta AB	0.384	▼ -1.54	-11.72	-6.34	-27.55
Latvijas Balzams AS	8.850	0.00	0.57	5.36	2.31
Latvijas Gaze	10.400	▼ -0.95	-0.95	2.97	-5.45
LHV Group AS	11.000	0.00	0.46	16.28	-0.90
Linas Agro AB	0.635	0.00	-3.05	-0.78	-9.29
Nordecon AS	1.010	▼ -0.98	5.21	13.48	-12.25
Novaturas AB	8.050	▼ -0.62	-4.17	0.63	-
Olainfarm AS	5.880	▼ -0.34	-0.34	-12.24	-28.73
Panevezio Statybos Trestas	0.785	0.00	1.29	4.39	-12.58
Pieno Zvaigzdes	0.930	0.00	-5.10	0.00	-18.42
PRFoods AS	0.544	▼ -2.16	-1.09	-10.82	-34.06
Rokiskio Suris	2.600	0.00	-1.52	3.59	-2.26
Siaulių Bankas AB	0.464	0.00	3.11	15.71	-9.38
Silvano Fashion Group AS	2.330	▲ 0.87	-12.41	0.87	-12.41
Tallink Grupp AS	1.065	0.00	1.43	4.93	0.00
Tallinna Kaubamāja Grupp AS	8.340	▼ -0.71	-1.88	-0.95	-8.95
Tallinna Sadam AS	2.160	▼ -0.46	1.41	5.88	-
Telia Lietuva AB	1.145	▼ -0.43	-4.58	3.62	1.78
Vilkyskių Pieninė AB	2.860	0.00	-2.05	39.51	-11.46
Vilniaus Baldai AB	7.300	▼ -1.35	0.69	-2.67	-33.03
Zemaitijos Pienas AB	1.810	0.00	-3.21	20.67	2.84

Kontaktai:

Martynas Freitakas
Makleris
Tel: 8 5 258 2504
Martynas.Freitakas@swedbank.lt

Agnė Anzelienė
Maklerė
Tel: 8 5 258 2306
Agne.Anzeliene@swedbank.lt

Renatas Žeknys
Makleris
Tel: 8 5 258 2295
Renatas.Zeknys@swedbank.lt

Karolis Čekius
Finansinių produktų pardavimų specialistas
Tel: 8 5 258 2478
Karolis.Cekius@swedbank.lt

Apžvalgą užsiprenumeruoti galima adresu: <http://www.swedbank.lt/articles/subscribe>
Dėmesio! Ši apžvalga yra tik informacinio pobūdžio, t.y. pateikiama informacija jokiomis aplinkybėmis negali būti interpretuojama kaip asmeninė rekomendacija, patarimas, pasiūlymas, nurodymas arba reikalavimas įsigyti ar perleisti apžvalgoje nurodytas finansines priemones ir negali būti jokio vėliau sudaryto sandorio pagrindas ar sudedamoji dalis. Visa pateikta informacija yra surinkta iš viešai prieinamų šaltinių (įmonių, vertybinių popierių biržų, naujienų agentūrų ir kitų). Duomenų šaltinis: „Bloomberg“, „Reuters“, „Swedbank“, „Nasdaq OMX“. Mes neatlikome informacijos tikrinimo ir/ar vertinimo, dėl to negarantuojame informacijos tikslumo, pilnumo ar aktualumo, ir neatsakome už nuostolius, kurie gali atsirasti, kai investuojama remiantis tokia informacija. Pateikta apžvalga taip pat nėra apsaugota nuo skirtingų duomenų ir/ar informacijos palyginimo problemų, dėl įmonių keičiamos apskaitos ir finansinės atskaitomybės paruošimo praktikos (t.y. pasikeitę apskaitos standartai, finansinių ataskaitų konsolidavimo praktikos pasikeitimas ir pan.). Dėl šios priežasties istoriniai palyginamieji duomenys gali būti neprieinami. Draudžiama kopijuoti, spausdinti ar kitaip komerciniais tikslais atgaminti bei platinti šią apžvalgą arba bet kurią jos dalį be „Swedbank“, AB sutikimo. Cituojant būtina nuoroda į šaltinį.