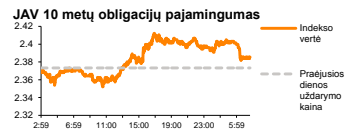
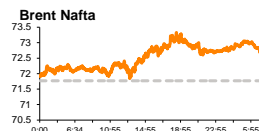
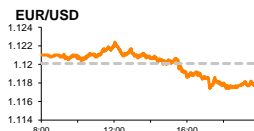
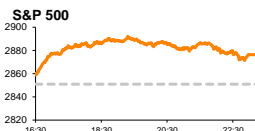


# Rytinė finansų rinkų apžvalga

Finansų rinkų tarnyba – penktadienis, 2019 m. gegužės 17 d.

Dienos prekyba



FED nariai nerimauja dėl susiformavusios žemos infliacijos tendencijos

## Pasaulio finansų rinkų tendencijos

**Karolis Čekus, Finansinių produktų pardavimų specialistas**

Nuo prekybos derybų dėmesį nukreipę rinkos ketvirtadienį vertino makroekonominis rodiklius, sekė FED narių kalbas bei stebėjo į pabaigą einantį kompanijų ketvirčio rezultatų skelbimo sezoną. Vokietijos **DAX** sesiją baigė augdamas +0,174 proc., Britanijos **FTSE 100** +0,78 proc., **Stoxx Europe 600** +1,27 proc., o Amerikos **Dow Jones** bei **S&P 500** atitinkamai stiebėsi +0,84 bei +0,89 proc.

Optimistiškų ženklų vakar sulaukta JAV, kur paskelbta, kad **Filadelfijos FED verslo pasitikėjimo indeksas** gegužę netikėtai augo beveik dvigubai nuo 8,5 iki 16,6 nors labiau apčiuopiama indekso pokyčio nebuvo tikimasi sulaukti. Naujienos kiek sumažino rinkų nerimą dėl JAV ekonomikos sveikatos, bei ypač jautriai buvo pasitiktos po to, kai FED valdybos nariai pastarosiomis dienomis pateikė rinkai žinučių, kad šalies infliacijos silpnėjimo tendencija gali užtrukti ilgesnį laiką. Centristinių pažiūrų FED FOMC narė, dalyvaujanti priimant monetarinės politikos sprendimus **L. Blainard** vakar pareiškė matanti kainų augimo perėjimą į lėtesnį augimo tempą, kuris gali užtrukti ilgesnį laiko tarpą. L. Blainard savo kalboje taip pat atkreipė dėmesį, kad ryšys tarp nedarbo mažėjimo ir infliacijos augimo tapo nežymus, Philipso kreivė, kuria FED remiasi vertindamas santykį tarp nedarbo bei kainų lygio šiame taške yra horizontali ir šis reiškinys yra nauja „normali būseną“. Tokios prielaidos suteikia mažiau erdvės FED mažinant bazines palūkanų normas, kadangi kyla klausimas dėl šio veiksmo efektyvumo darbo rinkai bei ekonomikos stimuliavimui. Centristinių pažiūrų Niujorko FED vadovas **J. Williamsas** šiuo metu einantis FOMC vicepirmininko pareigas trečiadienį kalbėdamas Ciuriche išreiškė susirūpinimą viso pasaulio Centrinųjų Bankų pajėgumais suvaldyti žemas infliacijas, atkreipdamas dėmesį į problemas Japonijoje bei ES taip pat atkreipdamas dėmesį į besiformuojantį infliaciją turinčių skatinti priemonių neefektyvumą. Savo kalboje J. Williamsas atkreipė dėmesį į besikeičiančią išsivysčiusių ekonomikų demografinę situaciją, globalią žemų palūkanų normų tendenciją bei mažėjantį produktyvumą, kurie prisideda prie pasaulio ekonomikos augimo lėtėjimo ir pabrėžė būtinybę ieškoti naujų skatinimo priemonių. Šiuo metu sprendimuose dėl FED palūkanų normos politikos nedalyvaujantis nuosaukią poziciją užimantis **N. Kashkari** vakar nebuvo linkęs kvestionuoti ryšio tarp nedarbo lygio bei infliacijos, manydamas, kad faktas, jog žemas nedarbas dar nedaro apčiuopiamos įtakos infliacijai gali reikšti, kad FED dar nėra pasiekęs visiško užimtumo. Tuo pat metu N. Kashkari pabrėžė, kad FED monetarinė politika yra per griežta, taip padidindamas rinkų lūkesčius iki beveik 80 proc., kad dar iki šių metų pabaigos FED gali sumažinti bazines palūkanas.

Rinkų pesimizmą dėl prastų infliacijos lūkesčių vakar sumažino „**Walmart Inc**“ (+1,43 proc.) paskelbdamas lūkesčius atitikusius pardavimų bei dešimtadiu prognozes pranokusius pelno rezultatus. Šalia solidžiausių pirmojo ketvirčio rezultatų per pastaruosius 9 metus kompanija taip pat pareiškė, kad augantis prekybos konfliktas tarp JAV ir Kinijos bei jam iš paskos didėjantys tarifai prekybininkus greitai paskatins didinti kainas ypatingai mažų kainų segmente.

Kinijos valstybinė žiniasklaida šiandien ryte paskelbė apie matomai sumažėjusį šalies suinteresuotumą siekti sutarimo prekybos derybose, po to kai JAV paskelbė apribojimus šalies telekomunikacijų bendrovei „**Huawei**“. Kinijos **CSI 300** šiandien ryte fiksavo -2,4 proc. kritimą, Japonijos **NIKKEI 225** augo +0,89 proc., o Pietų Korėjos **KOSPI** krito -0,58 proc.

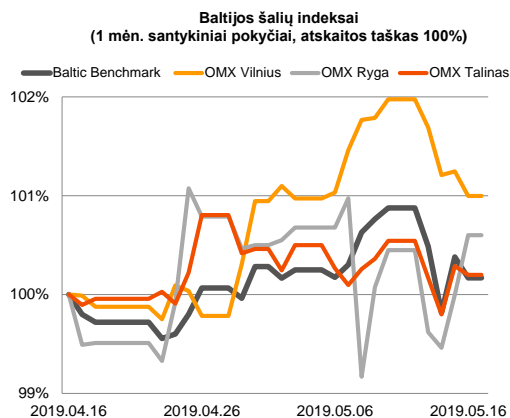
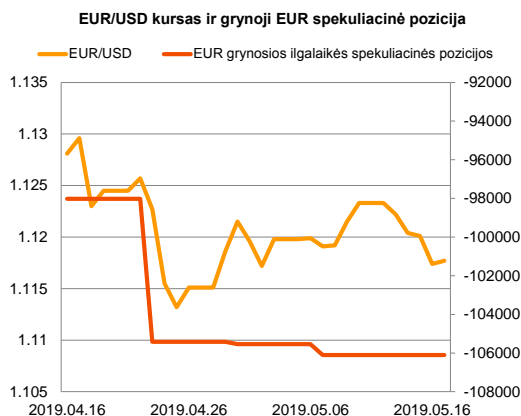
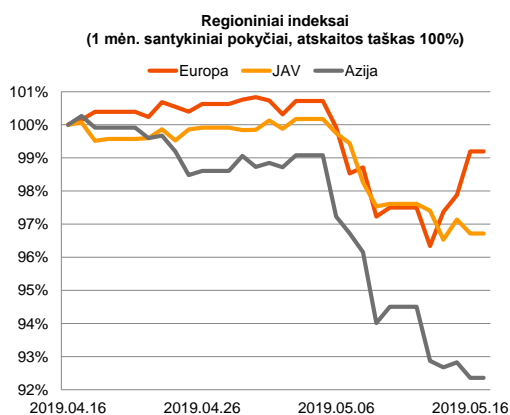
## Valiutų rinkos

**EUR/USD** po 4 iš eilės sesijas trukusio kritimo, per kurį neteko kiek daugiau nei pusės procento savo vertės, šiandien ryte stabiliai laikėsi ties 1,118 lygiu.

**USD/JPY** trečią prekybos sesiją iš eilės ženklus pokyčio nefiksuoja ir laikosi ties 109,6 lygiu.

## Baltijos vertybinių popierių rinka

Baltijos VP rinkoje ketvirtadienį buvo neaktyvi prekyba, kurios metu buvo sugeneruota 566 tūkst. Eur apyvarta. **Vilniaus** indeksas traukėsi -0,25 proc., **Talino** -0,09 proc., o **Rygos** augo +0,6 proc. Aktyviausiai prekiauta „**Silvano Fashion Group**“ akcijomis, kurios sesijos metu krito daugiau nei 10,8 proc. iki 2,31 Eur lygio. Vakaru buvo pirma diena, kuomet perkantieji bendroves akcijų nepretendavo į mokamus dividendus, o kartu šiandien taip pat bus apskaitomi tie investuotojai, kurie dalyvaus įmonės kapitalo didinime.



2019.05.17	Šalis	Laikas	Svarbiausios dienos makroekonominės naujienos	Prognozė	Buvusi reikšmė	
	Euro zona	12:00	Galutinė pagrindinė infliacija nevertinant maisto produktų ir energetinių išteklių kainų	Balandžio mėn.	1.2 %	1.2 %
	Euro zona	12:00	Infliacija (MoM)	Balandžio mėn.	0.7 %	1.0 %
	Euro zona	12:00	Galutinė infliacija (YoY)	Balandžio mėn.	1.7 %	1.7 %
	JAV	17:00	Ateities tendencijų rodiklis	Balandžio mėn.	0.2 %	0.4 %
	JAV	17:00	Preliminarus Mičigano Universiteto vartotojų pasitikėjimo rodiklis	Gegužės mėn.	97.2	97.2

### Pasaulio rinkos

Pavadinimas	Indekso vertė	Dienos pokytis, %	Mėnesio pokytis, %	Nuo metų pradžios, %	12 mėn. pokytis, %
JAV					
S&P 500	2876	↑ 0.89	-0.83	14.74	5.74
Dow Jones	25863	↑ 0.84	-2.22	10.87	4.65
Nasdaq Comp	7898	↑ 0.97	-1.23	19.03	6.98
Russell 2000	1557	↑ 0.58	-0.66	15.47	-4.19
Skandinavija					
OMX Stockholm 30	1615	↑ 1.38	-2.70	14.67	-0.22
OMX Helsinki 25	3934	↑ 2.05	-4.44	6.76	-8.33
OMX Copenhagen 20	983.4	↑ 0.94	-2.25	10.30	-2.08
Oslo stock exchange	814.6	↑ 2.13	-0.46	10.17	-0.27
Europa					
DJ Euro STOXX 50	3439	↑ 1.56	-1.13	14.56	-4.28
CAC 40	5448	↑ 1.37	-2.07	15.17	-3.09
DAX	12310	↑ 1.74	1.29	16.59	-6.13
FTSE 100	7354	↑ 0.78	-1.58	9.30	-5.58
MIB	21152	↑ 1.38	-3.86	15.43	-11.13
IBEX 35	9304	↑ 1.39	-2.57	8.95	-8.93
Centrinė ir Rytų Europa					
ATX	3072	↑ 0.92	-6.69	11.88	-12.48
WIG20	2188	↑ 0.89	-7.98	-3.87	-2.99
BUX	40288	↓ -0.01	-6.32	2.94	7.33
PX	1051.6	↓ -0.05	-4.14	6.59	-5.04
RTS	1261	↑ 1.15	-0.33	18.02	6.75
Azija					
Nikkei 225	21291	↑ 1.08	-4.43	6.38	-6.77
Hang Seng	28057	↓ -0.77	-6.86	8.55	-9.33
KOSPI	2066	↓ -0.06	-7.99	1.24	-15.61
Valiutų kursai					
EUR/USD	1.12	↑ 0.03	-1.05	-2.53	-5.24
EUR/GBP	0.87	↓ -0.06	-0.85	-2.82	0.12
EUR/PLN	4.30	↓ -0.01	-0.75	-0.31	-0.15
EUR/RUB	72.32	↓ -0.17	-0.33	9.91	1.37
Žaliavų rinka					
Brent nafta	72.9	↑ 0.34	1.75	35.45	-8.11
Auksas	1287	↓ -0.01	0.99	0.32	-0.33
Palūkanų normos					
EURIBOR 6 mėn.	-0.24	↓ -0.85	-2.16	0.00	12.87
LIBOR USD 6 mėn.	2.55	0.00	-3.29	-11.29	2.34

### Baltijos regionas

Pavadinimas	Indekso vertė	Dienos pokytis, %	Mėnesio pokytis, %	Nuo metų pradžios, %	12 mėn. pokytis, %
Baltijos šalys					
OMX Vilnius	683.0	↓ -0.25	1.01	10.72	-3.92
OMX Riga	1027.3	↑ 0.60	1.08	10.58	-1.30
OMX Tallinn	1254.0	↓ -0.09	0.30	7.84	-0.56
Baltic Benchmark Gross Index	959.2	↓ -0.21	0.36	9.77	-1.96
NASDAQ OMX Baltic sąrašo likvidžios akcijos					
AB Amber Grid	1.14	0.00	-0.87	0.00	-16.18
Apranga PVA	1.64	↑ 0.62	-10.41	2.19	-30.72
AS Merko Ehitus	10.15	0.00	-0.49	10.33	-8.97
AS Tallinna Vesi	11.600	↑ 0.43	0.00	20.83	9.43
AUGA Group AB	0.38	↓ -3.31	2.70	-5.00	-24.00
Ekspress Grupp AS	0.86	↓ -2.82	1.18	-17.31	-33.85
Energijos Skirstymo Operatorius AB	0.67	↑ 0.60	-2.33	3.40	-21.18
GRIGEO	1.390	0.00	1.83	4.91	1.83
Grindeks AS	11.200	↓ -3.45	0.00	72.31	51.76
Klaipėdos Nafta AB	0.390	0.00	-11.76	-4.88	-26.42
Latvijas Balzams AS	8.850	0.00	0.57	5.36	3.51
Latvijas Gaze	10.500	↑ 2.94	0.00	3.96	-2.78
LHV Group AS	11.000	↓ -0.45	0.46	16.28	-0.90
Linat Agro AB	0.635	↓ -0.78	-0.78	-0.78	-9.29
Nordecon AS	1.020	0.00	6.25	14.61	-10.64
Novaturas AB	8.100	↓ -0.61	-4.14	1.25	-
Olainfarm AS	5.900	0.00	0.00	-11.94	-29.34
Panevezio Statybos Trestas	0.785	↑ 3.29	1.29	4.39	-12.19
Pieno Zvaigzdes	0.930	↓ -2.11	-5.10	0.00	-19.83
PRFoods AS	0.556	↑ 2.96	1.09	-8.85	-33.81
Rokiskio Suris	2.600	0.00	-1.52	3.59	-0.76
Siauliu Bankas AB	0.464	0.00	2.43	15.71	-9.38
Silvano Fashion Group AS	2.310	↓ #####	-12.83	0.00	-13.47
Tallink Grupp AS	1.065	0.00	1.43	4.93	-1.39
Tallinna Kaubamāja Grupp AS	8.400	↓ -0.24	-0.94	-0.24	-8.70
Tallinna Sadam AS	2.170	↑ 0.46	1.88	6.37	-
Telia Lietuva AB	1.150	0.00	-4.17	4.07	1.77
Vilkskiu Pienine AB	2.860	0.00	-3.38	39.51	-11.73
Vilniaus Baldai AB	7.400	0.00	3.50	-1.33	-32.73
Zemaitijos Pienas AB	1.810	↓ -0.55	-3.21	20.67	2.84

### Kontaktai:

Martynas Freitakas  
Makleris  
Tel: 8 5 258 2504  
Martynas.Freitakas@swedbank.lt

Agnė Anzelienė  
Maklerė  
Tel: 8 5 258 2306  
Agne.Anzeliene@swedbank.lt

Renatas Žeknys  
Makleris  
Tel: 8 5 258 2295  
Renatas.Zeknys@swedbank.lt

Karolis Čekus  
Finansinių produktų pardavimų specialistas  
Tel: 8 5 258 2478  
Karolis.Cekus@swedbank.lt

Apžvalgą užsiprenumeruoti galima adresu: <http://www.swedbank.lt/articles/subscribe>

Dėmesio! Ši apžvalga yra tik informacinio pobūdžio, t.y. pateikiama informacija jokiomis aplinkybėmis negali būti interpretuojama kaip asmeninė rekomendacija, patarimas, pasiūlymas, nurodymas arba reikalavimas įsigyti ar perleisti apžvalgoje nurodytas finansines priemones ir negali būti jokio vėliau sudaryto sandorio pagrindas ar sudedamoji dalis. Visa pateikta informacija yra surinkta iš viešai prieinamų šaltinių (įmonių, vertybinių popierių biržų, naujienų agentūrų ir kitų). Duomenų šaltinis: „Bloomberg“, „Reuters“, „Swedbank“, „Nasdaq OMX“. Mes neatlikome informacijos tikrinimo ir/ar vertinimo, dėl to negarantuojame informacijos tikslumo, pilnumo ar aktualumo, ir neatsakome už nuostolius, kurie gali atsirasti, kai investuojama remiantis tokia informacija. Pateikta apžvalga taip pat nėra apsaugota nuo skirtingų duomenų ir/ar informacijos palyginimo problemų, dėl įmonių keičiamos apskaitos ir finansinės atskaitomybės paruošimo praktikos (t.y. pasikeitę apskaitos standartai, finansinių atskaitų konsolidavimo praktikos pasikeitimai ir pan.). Dėl šios priežasties istoriniai palyginamieji duomenys gali būti neprekinami. Draudžiama kopijuoti, spausdinti ar kitaip komerciniais tikslais atgaminti bei platinti šią apžvalgą arba bet kurią jos dalį bei „Swedbank“, AB sutikimo. Cituojant būtina nuoroda į šaltinį.