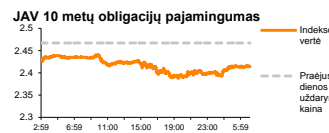
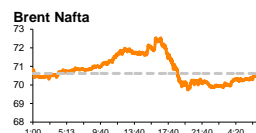
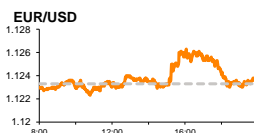
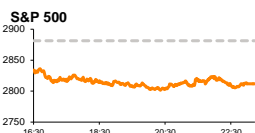


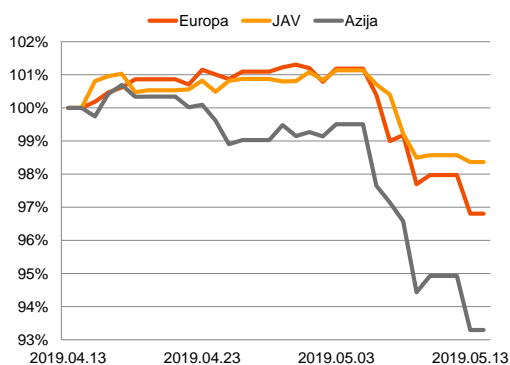
Rytinė finansų rinkų apžvalga

Finansų rinkų tarnyba – antradienis, 2019 m. gegužės 14 d.

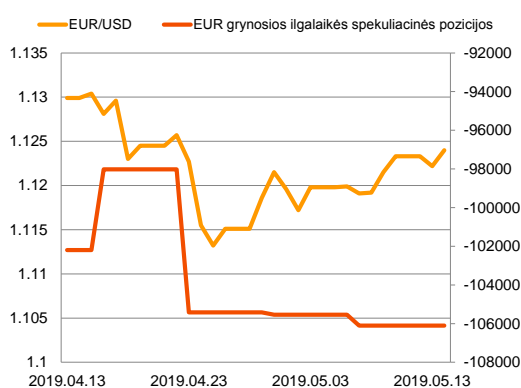
Dienos prekyba



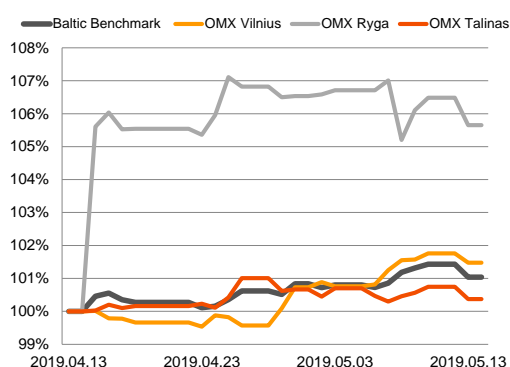
Regioniniai indeksai (1 mėn. santykiniai pokyčiai, atskaitos taškas 100%)



EUR/USD kursas ir grynoji EUR spekuliacinė pozicija



Baltijos šalių indeksai (1 mėn. santykiniai pokyčiai, atskaitos taškas 100%)



- Paskelbtas 300 mlrd. JAV dolerių vertės Kiniškų prekių sąrašas, kuriam 25 proc. dydžio tarifai gali būti įvesti kito mėnesio gale
- Naftos rinka sveria riziką tarp augančių trumdžių žaliavos tiekimui bei rizikų pasaulio ekonomikai

Pasaulio finansų rinkų tendencijos

Karolis Čekius, Finansinių produktų pardavimų specialistas

Europos bei Amerikos rinkos vakar raudonavo didėjant priešpriešai tarp į gilėjantį prekybos konflikta grimztančių JAV bei Kinijos šalių. Europoje, Vokietijos **DAX** sesiją baigė traukdamasis -1,52 proc., Britanijos **FTSE 100** -0,55 proc., **Stoxx Europe 600** -1,21 proc., o Amerikos **Dow Jones** bei **S&P 500** atitinkamai krito -2,38 bei -2,41 proc.

Nepaisant JAV grasinimų neaštrinti situacijos bei netaikyti atsakomųjų veiksmy, **Kinija** vakar paskelbė, kad žada iki 25 proc. padidinti tarifus beveik 2500 Amerikietiškių prekių sąrašui kurio vertė siekia apie 60 mlrd. JAV dolerių, įskaitant chemijos, tekstilės, maisto pramonės produktus, tačiau taikant tam tikras išimtis automobilių sektoriaus produkcijai, kuri buvo įtraukta į šį sąrašą taikant mažesnius tarifus, reaguodama į penktadienį įsigaliojusius tokio paties dydžio JAV tarifus. **D. Trumpas** netruko sureaguoti į Kinijos planus, paskelbdamas, kad bus toleruojamas paskaičiuotas Kinijos atsakas į tarifus, bei paragino nepersistengti. Tuo tarpu JAV Baltieji Rūmai, kaip ir anksčiau žadėta paskelbė 300 mlrd. JAV dolerių vertės kiniškų prekių sąrašą, nuo vaikų drabužių bei žaislų iki mobiliųjų telefonų bei nešiojamųjų kompiuterių, tačiau mokesčiais neapkraunant farmacijos produktų, mineralų bei retų iškasenų, kuriam taip pat planuojama įvesti 25 proc. dydžio tarifus ir taip apkrauti beveik visą Kinijos importą į JAV mokesčiais. Tarifai gali būti įvesti tuomet, jeigu D. Trumpui bei Xi Jinpingui nepavyktų susitarti dėl naujų šalių prekybinių santykių po šių lyderių susitikimo birželio pabaigoje vykstančiame G-20 viršūnių susitikime. Iki to laiko, per artimiausią mėnesį, D. Trumpas žada įvertinti, ar tarp abiejų šalių jau pasiekti kompromisai yra sėkmingi ir tenkina JAV interesus. Nepaisant to, kad Baltųjų Rūmų prekybos atstovai ragina nedramatizuoti situacijos bei tarifų įtakos JAV ekonomikai, vis labiau nerimaujama, kad galimas beveik viso Kinijos importo į JAV apstatymas tarifais gali padaryti pakankamą neigiamą įtaką JAV ekonomikai, jog ši panirtų į recesiją. „Goldman Sachs“ analitikai savaitgalį, remdamiesi anksčiau pritaikytų tarifų įtaka JAV kainų lygiui bei vartotojų išlaidoms, paskelbė prognozes, pagal kurias teigiama, kad penktadienį padidinti JAV tarifai šalies asmeninio vartojimo išlaidų infliaciją, kuri šiuo metu lygi 1,6 proc. gali padidinti 0,2 proc. punktais, o 300 mlrd. JAV dolerių vertės tarifai dar 0,5 proc. ir taip paskatinti šalies infliacijos, nevertinant maisto produktų bei energetinių išteklių augimą pastebimai virš 2 proc. ribos. Toje pačioje apžvalgoje teigiama, kad ilgalaikis prekybos konflikto eskalavimas JAV ekonomikos augimą galėtų sumažinti 0,4 proc. Analitikų teigimu tarifai kainų augimui gali turėti didesnę neigiamą įtaką nei ekonomikos augimui, o tai galėtų didinti spaudimą **FED** didinti bazines palūkanas, tačiau bent jau trumpuoju laikotarpiu rinka nelabai tuo tiki: tikimybė, kad JAV Federalinis rezervas šiemet gali sumažinti palūkanų normas nuo praėjusios savaitės pabaigos išaugo nuo 59 iki 74 proc. Amerikoje vakar ženkliausias kritimus fiksavo **IT** sektoriaus kompanijos, kurios sesijos metu krito -3,7 proc. Beveik 3 proc. kritimą vakar regione taip pat fiksavo **finansų** bei **nekasdienio naudojimo prekių** gamintojai. Išlygų tarifų klausimu sulaukė **JAV sveikatos apsaugos kompanijos** vakar fiksavo mažesnius kritimus nei rinkos vidurkis ties 1,7 proc. Tiek Europoje, tiek JAV augimais vakar pasižymėjo **komunalinių paslaugų** kompanijos atitinkamai augę +0,3 bei +1,1 proc. **Vokietijos 10 m. obligacijų pajamingumas** į prastėjantį rinkų sentimentą reagavo krisdamas iki -0,07 proc. lygio, o **JAV 10 m. pajamingumas** traukėsi iki 2,401 ribos, nuo kurios antradienio rytą nežymiai augo iki 2,4139 lygio. Antradienį daugumoje Azijos besivystančių rinkų vyravo neigiamos nuotaikos, o didieji regiono indeksai nerado vieningos krypties: 08:27 val. Kinijos **CSI 300** fiksavo +0,25 proc. augimą, Pietų Korėjos **KOSPI** augo +0,11 proc., o Japonijos **NIKKEI 225** krito -0,77 proc.

Brent naftos kaina neranda pastovios krypties, bei antradienio rytą nenutolsta nuo rinkos atidarymo kainos ties 70,4 JAV dolerių lygiu, rinkai bandant pasverti galimą prekybos karo įtaką energetinių žaliavų vartojimui bei plintant pranešimams apie naftos tanklaivių užpuolimus persijos įlankoje. Savaitgalį paskelbta apie keleto tanklaivių, kurie priklausė Saudo Arabijai, Norvegijai bei Jungtiniams Arabų Emyratams (JAE) apgadintimus ties JAE krantais. Šiuo metu dar niekas nėra prisiėmęs atsakomybės už išpuolius, galimai vertinamus kaip sabotažas, tačiau gali būti susijęs su aštrėjančia įtampa tarp JAV bei Irano.

Valiutų rinkos

EUR/USD kursas augančią įtampą dėl prekybos konflikto toliau seka nežymiai augdamas ir 09:16 val. laikydamasis ties 1,1238 riba. **USD/JPY** šiandien ryte atšoko nuo 3 mėnesių aukštumų ir laikėsi ties 109,57 lygiu (+0,25 proc.), **USD/CNY** kursas po vakarykščio augimo daugiau nei 0,7 proc. šiandien ryte stabilizavosi ties 6,878 lygiu.

Baltijos vertybinių popierių rinka

Baltijos VP rinkoje pirmadienį buvo sugeneruota 2,23 mln. Eur apyvarta. **Vilniaus** indeksas traukėsi -0,29 proc., **Rygos** -0,83 proc., o **Talino** -0,38 proc. Aktyviausiai prekyba vyko „**Tallink Grupp**“ pozicijoje, kur buvo sugeneruota daugiau nei du trečdaliai visos rinkos apyvartos, o akcijos kaina sesijos metu traukėsi -0,47 proc. iki 1,06 Eur.

Toliau aktyviai prekiauta regiono bankų pozicijose: „**Šiaulių banko**“ akcijų kaina sesiją baigė fiksuodama -0,85 proc. kritimą iki 0,469 Eur lygio, o „**LHV Group**“ kaina išliko ties 11,05 lygiu.

2019.05.14	Šalis	Laikas	Svarbiausios dienos makroekonominės naujienos	Prognozė	Buvusi reikšmė	
	Vokietija	12:00	ZEW instituto dabartinės situacijos vertinimas	Gegužės mėn.	6.3	5.5
	Vokietija	12:00	ZEW instituto ateities lūkesčių indeksas	Gegužės mėn.	5.0	3.1
	Euro zona	12:00	Pramonės produkcijos indeksas (MoM)	Kovo mėn.	-0.3 %	-0.2 %
	Euro zona	12:00	Pramonės produkcijos indeksas (YoY)	Kovo mėn.	-0.8 %	-0.3 %
	Euro zona	12:00	ZEW instituto ateities lūkesčių indeksas	Gegužės mėn.	-	4.5

Pasaulio rinkos

Pavadinimas	Indekso vertė	Dienos pokytis, %	Mėnesio pokytis, %	Nuo metų pradžios, %	12 mėn. pokytis, %
JAV					
S&P 500	2812	▼ -2.41	-3.29	12.17	2.99
Dow Jones	25325	▼ -2.38	-4.12	8.56	1.71
Nasdaq Comp	7647	▼ -3.41	-4.22	15.25	3.18
Russell 2000	1523	▼ -3.18	-3.90	12.94	-4.83
Skandinavija					
OMX Stockholm 30	1574	▼ -1.84	-4.10	11.72	-1.55
OMX Helsinki 25	3806	▼ -2.24	-9.11	3.28	-10.47
OMX Copenhagen 20	974.2	▼ -2.03	-4.27	9.27	-4.51
Oslo stock exchange	793.5	▼ -0.97	-2.33	7.31	-1.70
Europa					
DJ Euro STOXX 50	3321	▼ -1.20	-3.68	10.64	-6.87
CAC 40	5263	▼ -1.22	-4.36	11.24	-5.02
DAX	11877	▼ -1.52	-1.03	12.48	-8.48
FTSE 100	7164	▼ -0.55	-3.68	6.47	-7.10
IBEX 35	20594	▼ -1.35	-5.79	12.39	-14.98
IBEX 35	9047	▼ -0.78	-4.45	5.94	-11.81
Centrinė ir Rytų Europa					
ATX	3010	▼ -1.35	-6.40	9.62	-14.32
WIG20	2173	▼ -0.86	-8.19	-4.55	-6.38
BUX	40538	▼ -1.29	-5.60	3.57	5.01
PX	1043.9	▼ -0.55	-5.49	5.81	-5.47
RTS	1208	▼ -0.51	-3.66	12.99	0.42
Azija					
Nikkei 225	21067	▼ -0.58	-3.67	5.26	-7.87
Hang Seng	28109	▼ -1.55	-6.02	8.76	-9.68
Kospi	2086	▲ 0.31	-6.62	2.18	-15.77
Valiutų kursai					
EUR/USD	1.12	▲ 0.16	-0.57	-1.98	-5.76
EUR/GBP	0.87	▼ -0.14	-0.49	-3.55	-1.44
EUR/PLN	4.31	▼ -0.03	-0.74	-0.39	-0.85
EUR/RUB	73.49	▼ -0.09	-1.10	8.17	0.41
Žaliavų rinka					
Brent nafta	70.5	▲ 0.36	-1.50	31.00	-9.91
Auksas	1300	▼ -0.03	0.90	1.33	-1.07
Palūkanų normos					
EURIBOR 6 mėn.	-0.23	0.00	0.43	2.53	14.76
LIBOR USD 6 mėn.	2.59	▲ 0.21	-1.52	-10.04	2.79

Baltijos regionas

Pavadinimas	Indekso vertė	Dienos pokytis, %	Mėnesio pokytis, %	Nuo metų pradžios, %	12 mėn. pokytis, %
Baltijos šalys					
OMX Vilnius	687.8	▼ -0.29	1.48	11.49	-3.11
OMX Riga	1017.3	▼ -0.83	5.62	9.50	-4.87
OMX Tallinn	1253.7	▼ -0.38	0.37	7.81	-0.43
Baltic Benchmark Gross Index	962.3	▼ -0.39	1.04	10.12	-1.53
NASDAQ OMX Baltic sąrašo likvidžios akcijos					
AB Amber Grid	1.20	0.00	10.09	5.26	-14.29
Apranga PVA	1.81	▼ -0.28	-3.22	12.81	-24.48
AS Merko Ehitus	10.20	0.00	0.00	10.87	-9.73
AS Tallinna Vesi	11.650	0.00	6.39	21.35	9.39
AJGA Group AB	0.39	▲ 0.77	4.81	-2.00	-22.38
Ekspress Grupp AS	0.89	▲ 1.14	5.33	-14.42	-31.54
Energijos Skirstymo Operatorius AB	0.67	0.00	-2.05	3.40	-21.18
GRIGEO	1.400	0.00	0.72	5.66	0.36
Grindeks AS	11.200	0.00	42.68	72.31	50.94
Klaipėdos Nafta AB	0.397	▼ -0.25	-9.57	-3.17	-25.09
Latvijas Balzams AS	8.850	0.00	-0.56	5.36	2.31
Latvijas Gaze	10.300	▼ -1.90	-0.96	1.98	-9.65
LHV Group AS	11.050	0.00	1.38	16.81	-0.45
Linas Agro AB	0.635	0.00	0.79	-0.78	-10.56
Nordecon AS	1.030	0.00	3.00	15.73	-8.24
Novaturas AB	8.150	▲ 1.24	-4.12	1.88	-
Olainfarm AS	5.900	0.00	0.00	-11.94	-29.76
Panevezio Statybos Trestas	0.770	▼ -1.91	1.99	2.39	-16.30
Pieno Zvaigzdes	0.960	0.00	-3.03	3.23	-11.93
PRFoods AS	0.536	▲ 2.29	-5.96	-12.13	-35.42
Rokiskio Suris	2.620	0.00	-2.96	4.38	-1.50
Siaulių Bankas AB	0.469	▼ -0.85	3.30	16.96	-8.04
Silvano Fashion Group AS	2.630	▼ -0.75	-4.71	13.85	-1.48
Tallink Grupp AS	1.060	▼ -0.47	1.44	4.43	-0.93
Tallinna Kaubamāja Grupp AS	8.360	▼ -0.95	-2.79	-0.71	-9.13
Tallinna Sadam AS	2.150	0.00	0.47	5.39	-
Telia Lietuva AB	1.155	▼ -0.43	-3.75	4.52	4.05
Vilkyskiu Pienine AB	2.940	▲ 1.38	-2.65	43.41	-10.91
Vilniaus Baldai AB	7.300	0.00	-2.67	-2.67	-33.64
Zemaitijos Pienas AB	1.810	▼ -1.09	-3.72	20.67	2.26

Kontaktai:

Martynas Freitakas

Makleris

Tel: 8 5 258 2504

Martynas.Freitakas@swedbank.lt

Agnė Anzelienė

Maklerė

Tel: 8 5 258 2306

Agne.Anzeliene@swedbank.lt

Renatas Žeknys

Makleris

Tel: 8 5 258 2295

Renatas.Zeknys@swedbank.lt

Karolis Čekus

Finansinių produktų pardavimų specialistas

Tel: 8 5 258 2478

Karolis.Cekus@swedbank.lt

Apžvalgą užsiprenumeruoti galima adresu: <http://www.swedbank.lt/articles/subscribe>

Dėmesio! Ši apžvalga yra tik informacinio pobūdžio, t.y. pateikiama informacija jokiomis aplinkybėmis negali būti interpretuojama kaip asmeninė rekomendacija, patarimas, pasiūlymas, nurodymas arba reikalavimas įsigyti ar perleisti apžvalgoje nurodytas finansines priemones ir negali būti jokio vėliau sudaryto sandorio pagrindas ar sudedamoji dalis. Visa pateikta informacija yra surinkta iš viešai prieinamų šaltinių (įmonių, vertybinių popierių biržų, naujienų agentūrų ir kitų). Duomenų šaltinis: „Bloomberg“, „Reuters“, „Swedbank“, „Nasdaq OMX“. Mes neatlikome informacijos tikrinimo ir/ar vertinimo, dėl to negarantuojame informacijos tikslumo, pilnumo ar aktualumo, ir neatsakome už nuostolius, kurie gali atsirasti, kai investuojama remiantis tokia informacija. Pateikta apžvalga taip pat nėra apsaugota nuo skirtingų duomenų ir/ar informacijos palyginimo problemų, dėl įmonių keičiamos apskaitos ir finansinės atskaitomybės paruošimo praktikos (t.y. pasikeitę apskaitos standartai, finansinių ataskaitų konsolidavimo praktikos pasikeitimas ir pan.). Dėl šios priežasties istoriniai palyginamieji duomenys gali būti neprieinami. Draudžiama kopijuoti, spausdinti ar kitaip komerciniais tikslais atgaminti bei platinti šią apžvalgą arba bet kurią jos dalį be „Swedbank“, AB sutikimo. Cituojant būtina nuoroda į šaltinį.