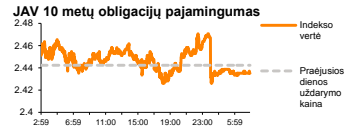
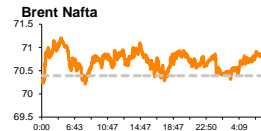
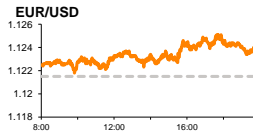
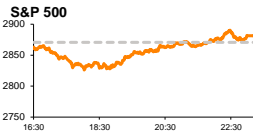


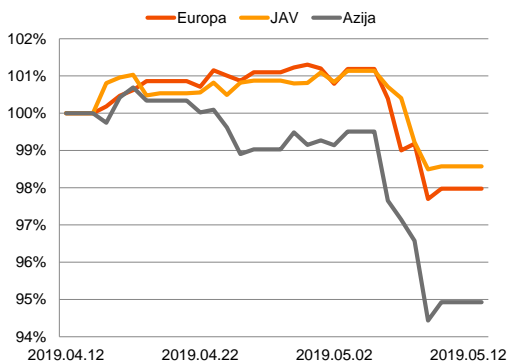
Rytinė finansų rinkų apžvalga

Finansų rinkų tarnyba – pirmadienis, 2019 m. gegužės 13 d.

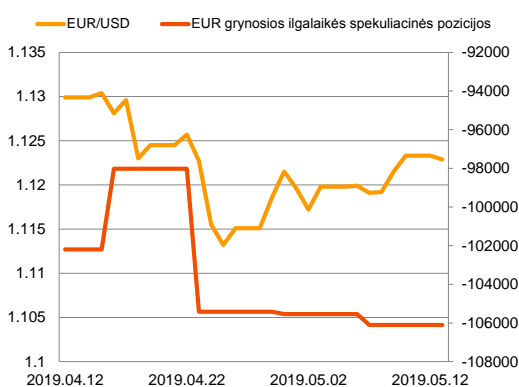
Dienos prekyba



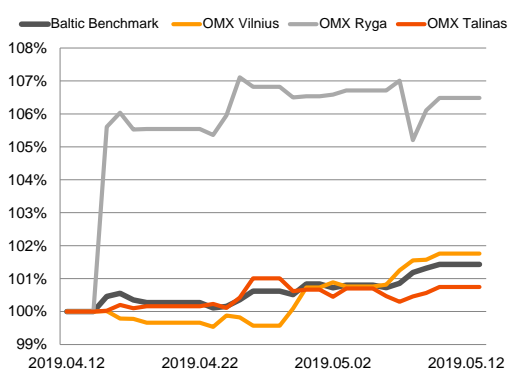
Regioniniai indeksai (1 mėn. santykiniai pokyčiai, atskaitos taškas 100%)



EUR/USD kursas ir grynoji EUR spekuliacinė pozicija



Baltijos šalių indeksai (1 mėn. santykiniai pokyčiai, atskaitos taškas 100%)



- JAV didinant spaudimą Kinijai iki minimumo lėtėja prekybos derybų procesas
- Didžioji Britanija grįžta prie Brexit diskusijų

Pasaulio finansų rinkų tendencijos

Karolis Čekus, Finansinių produktų pardavimų specialistas

Europos rinkos po didžiąją praėjusios savaitės dalį tvyrojusio išpardavimo penktadienį buvo linkę nuosaikiai judėti aukštyn, . Vokietijos **DAX** sesiją baigė augdamas +0,72 proc., Britanijos **FTSE 100** mažėjo -0,06 proc., **Stoxx Europe 600** augo +0,32 proc. Amerikos rinkos kupiną įtampą savaitę taip pat baigė nuosaikiu augimu (**Dow Jones** +0,44 proc., **S&P 500** +0,37 proc.).

JAV bei Kinijai kaip ir tikėtasi praėjusią savaitę nepavyko susitarti dėl prekybos santykių, nepaisant to, kad net ir dėl augančio JAV spaudimo bei padidintų prekybos derybų, abi pusės nusprendė tęsti derybų procesą. Vis dėl to, artimi procesui šaltiniai teigia, kad dialogas pereis į lėtesnį etapą, abiem pusėms praradus pasitikėjimą vieni kita: šios savaitės pradžioje bus laukiama Kinijos atsakomųjų veiksmų dėl penktadienį padidintų JAV tarifų, Kinijos valstybinei žiniasklaidai dėl šalančių santykių kaltinant Ameriką, o JAV Baltieji rūmai šiandien turėtų pristatyti daugiau detalių apie planus įvesti papildomus 25 proc. dydžio 300 mlrd. JAV dolerių vertės tarifus, kurie dar labiau pablogintų dialogo sąlygas ir įsigalioji galėtų keletą mėnesių bėgyje. JAV vyriausiasis ekonomikos patarėjas **L. Kudlowas** vakar paskelbė, kad artimiausiu metu jokie susitikimai tarp abiejų šalių delegacijų nėra suplanuoti, tačiau abiejų šalių lyderiai turėtų susitikti G-20 viršūnių susitikime Japonijoje, kuris įvyks birželio pabaigoje, tačiau neoficialiai skelbiama, kad šalies lždo sekretorius bei prekybos atstovas R. Lighthizeris iki šalių lyderių susitikimo gali skirsti į Pekiną tolimesniam dialogui. **L. Kudlowas** vakar taip pat pareiškė, kad rinkos neturėtų su tokio dideliu nerimu vertinti galimos tarifų ekonominės įtakos, kadangi abiejų šalių ekonomikos šiuo metu fiksuoja solidžius augimus, kuriems įvesti tarifai nepadarys esminės žalos. **JAV 10 m. obligacijų pajamingumas** pirmadienio rytą krenta ir 08:49 val. laikėsi ties 2,4334 proc. Kinijos **CSI 300** šiandien ryte fiksuoja -1,6 proc. kritimą, o **S&P 500 ateities sandorių** vertė traukėsi -1,11 proc. Dauguma maistingųjų bei pramoninių žaliavų naujienas taip pat pasitiko neigiamai. Kiti Azijos indeksai taip pat buvo linkę kristi: Japonijos **NIKKEI 225** traukėsi -0,84 proc., o Pietų Korėjos **KOSPI** -1,12 proc.

Valiutų rinkos

EUR/USD kursas antrą prekybos sesiją iš eilės nenutolsta nuo 1,123 lygio, ties kuriuo laikėsi ir pirmadienio rytą (09:03 val.). Tvyranti įtampa dėl prekybos derybų silpnina Kinijos juanio kursą, o trečią savaitę kylantis **USD/CNY** kursas pirmadienio rytą laikėsi ties 6,855 riba, kuri buvo aukščiausia nuo šių metų pradžios. **USD/JPY** kursas tęsia silpnėjimo tendenciją ir šiandien ryte laikėsi ties 109,71 lygiu (-0,21 proc.).

Penktadienį iki aukščiausio lygio nuo šio mėnesio pradžios atšokęs **EUR/GBP** kursas šiandien ryte laikėsi ties 0,8634 lygiu (-0,06 proc.), rinkai laukiant **Brexit** derybų atsinaujinimo. Šią savaitę britų derybininkai turėtų atnaujinti diskusijas su ES atstovais dėl Brexit sutarties politinės dalies pakeitimų, kurie turėtų apibrėžti abiejų šalių bendradarbiavimo sąlygas po Britanijos išstojimo iš ES.























Baltijos vertybinių popierių rinka




Baltijos VP rinkoje penktadienį buvo sugeneruota 2,265 mln. Eur apyvarta. **Vilniaus** indeksas augo +0,19 proc., **Rygos** +0,37 proc., **Talino** +0,18 proc. Pusė apyvartos sugeneruota „**Tallink Grupp**“ pozicijoje, kur akcijos kaina sesijos metu nepasikeitė ir liko lygi 1,065 Eur kainai. Dideliu aktyvumu taip pat pasižymėjo regiono bankai, kurie sesijos metu judėjo skirtingomis kryptimis: „**LHV Group**“ augo +0,91 proc. iki 11,05 kainos, o „**Šiaulių bankas**“ traukėsi -0,42 proc. 0,473 Eur.

Šią savaitę dauguma Baltijos VP rinkos kompanijų vykdys dividendinių teisių apskaitą. „**PRFoods**“ bei „**SAF Technika**“ skelbs 9 mėnesių tarpinius rezultatus, „**Novaturas**“ trečiadienį skelbs praėjusio mėnesio pardavimų rezultatus, o penktadienį „**Tallinna Sadam**“ skelbs 3 mėnesių tarpinius rezultatus bei vykdys susitikimą su investuotojais.

2019.05.13 Šalis Laikas Svarbiausios dienos makroekonominės naujienos Prognozė Buvusi reikšmė

Svarbesnių makroekonominių naujienų skelbiama nebus

Pasaulio rinkos					
Pavadinimas	Indekso vertė	Dienos pokytis, %	Mėnesio pokytis, %	Nuo metų pradžios, %	12 mėn. pokytis, %
JAV					
 S&P 500	2881	↑ 0.37	-0.89	14.94	5.63
 Dow Jones	25942	↑ 0.44	-1.78	11.21	4.48
 Nasdaq Comp	7917	↑ 0.08	-0.84	19.32	6.94
 Russell 2000	1573	↑ 0.19	-0.75	16.64	-2.10
Skandinavija					
 OMX Stockholm 30	1603	↑ 0.42	-2.31	13.82	0.01
 OMX Helsinki 25	3893	↑ 1.10	-7.03	5.65	-8.62
 OMX Copenhagen 20	994.4	↓ -0.27	-2.29	11.53	-1.24
 Oslo stock exchange	801.3	↑ 1.49	-1.37	8.37	-1.12
Europa					
 DJ Euro STOXX 50	3361	↑ 0.31	-2.52	11.98	-5.73
 CAC 40	5327	↑ 0.27	-3.18	12.61	-3.87
 DAX	12060	↑ 0.72	0.50	14.21	-7.24
 FTSE 100	7203	↓ -0.06	-3.14	7.06	-6.75
 MB	20875	↑ 0.28	-4.50	13.92	-13.60
 IBEX 35	9118	↑ 0.25	-3.71	6.76	-11.23
Centrinė ir Rytų Europa					
 ATX	3051	↑ 1.16	-5.12	11.11	-13.38
 WIG20	2192	↑ 0.57	-7.39	-3.72	-5.90
 BUX	41068	↓ -0.34	-4.36	4.93	9.10
 PX	1049.6	↓ -0.17	-4.96	6.39	-5.19
 RTS	1214	↓ -1.56	-3.16	13.57	1.66
Azija					
 Nikkei 225	21214	↓ -0.61	-3.00	5.99	-6.79
 Hang Seng	28550	↑ 0.84	-4.55	10.46	-8.26
 KOSPI	2085	↓ -1.11	-6.66	2.14	-15.86
Valiutų kursai					
EUR/USD	1.12	↓ -0.04	-0.66	-2.08	-5.85
EUR/GBP	0.86	↑ 0.08	-0.03	-3.99	-1.89
EUR/PLN	4.30	↓ -0.04	-0.56	-0.21	-0.66
EUR/RUB	73.29	↓ -0.11	-0.83	8.45	0.68
Žaliavų rinka					
Brent nafta	70.8	↑ 0.28	-1.02	31.64	-8.17
Auksas	1284	↓ -0.16	-0.31	0.11	-2.25
Palūkanų normos					
EURIBOR 6 mėn.	-0.23	0.00	0.00	2.53	14.76
LIBOR USD 6 mėn.	2.59	↑ 0.21	-1.52	-10.04	2.79

Baltijos regionas					
Pavadinimas	Indekso vertė	Dienos pokytis, %	Mėnesio pokytis, %	Nuo metų pradžios, %	12 mėn. pokytis, %
Baltijos šalys					
 OMX Vilnius	689.8	↑ 0.19	1.77	11.81	-2.97
 OMX Riga	1025.8	↑ 0.37	6.50	10.42	-4.29
 OMX Tallinn	1258.4	↑ 0.18	0.75	8.22	-0.46
Baltic Benchmark Gross Index	966.0	↑ 0.11	1.44	10.55	-1.78
NASDAQ OMX Baltic sąrašo likvidžios akcijos					
AB Amber Grid	1.20	0.00	10.09	5.26	-14.29
Apranga PVA	1.81	↓ -1.36	-2.95	13.13	-24.58
AS Merko Ehitus	10.20	↓ -0.49	0.00	10.87	-9.73
AS Tallinna Vesi	11.650	0.00	6.39	21.35	9.39
AUGA Group AB	0.39	↓ -2.75	4.01	-2.75	-23.73
Ekspress Grupp AS	0.88	↑ 0.57	4.14	-15.38	-34.81
Energijos Skirstymo Operatorius AB	0.67	↓ -0.30	-2.05	3.40	-21.73
GRIGEO	1.400	↓ -2.78	0.72	5.66	0.00
Grindeks AS	11.200	↑ 1.82	42.68	72.31	49.33
Klaipėdos Nafta AB	0.398	↓ -7.44	-9.34	-2.93	-24.91
Latvijas Balzams AS	8.850	0.00	-0.56	5.36	2.31
Latvijas Gaze	10.500	0.00	0.96	3.96	-7.89
LHV Group AS	11.050	↑ 0.91	1.38	16.81	-0.90
Linat Agro AB	0.635	0.00	0.79	-0.78	-10.56
Nordecon AS	1.030	↑ 3.00	3.00	15.73	-9.77
Novaturas AB	8.050	0.00	-5.29	0.63	-
Olainfarm AS	5.900	0.00	0.00	-11.94	-30.18
Panevezio Statybos Trestas	0.785	0.00	3.97	4.39	-14.67
Pieno Zvaigzdes	0.960	↓ -1.03	-3.03	3.23	-15.04
PRFoods AS	0.524	↓ -4.73	-8.07	-14.10	-37.25
Rokiskio Suris	2.620	0.00	-2.96	4.38	-1.50
Siauliu Bankas AB	0.473	↓ -0.42	4.19	17.96	-9.04
Silvano Fashion Group AS	2.650	↓ -0.75	-3.99	14.72	0.68
Tallink Grupp AS	1.065	0.00	1.91	4.93	-1.84
Tallinna Kaubamāja Grupp AS	8.440	↑ 0.72	-1.86	0.24	-8.86
Tallinna Sadam AS	2.150	0.00	0.47	5.39	-
Telia Lietuva AB	1.160	↓ -5.31	-3.33	4.98	5.45
Vilkyskiu Pienine AB	2.900	↓ -4.61	-3.97	41.46	-12.65
Vilniaus Baldai AB	7.300	↑ 0.69	-2.67	-2.67	-35.40
Zemaitijos Pienas AB	1.830	↓ -0.54	-2.66	22.00	-3.68

Kontaktai:

Martynas Freitakas
Makleris
Tel: 8 5 258 2504
Martynas.Freitakas@swedbank.lt

Agnė Anzelienė
Maklerė
Tel: 8 5 258 2306
Agne.Anzeliene@swedbank.lt

Renatas Žeknys
Makleris
Tel: 8 5 258 2295
Renatas.Zeknys@swedbank.lt

Karolis Čekus
Finansinių produktų pardavimų specialistas
Tel: 8 5 258 2478
Karolis.Cekus@swedbank.lt

Apžvalgą užsiprenumeruoti galima adresu: <http://www.swedbank.lt/it/articles/subscribe>

Dėmesio! Ši apžvalga yra tik informacinio pobūdžio, t.y. pateikiama informacija jokiomis aplinkybėmis negali būti interpretuojama kaip asmeninė rekomendacija, patarimas, pasiūlymas, nurodymas arba reikalavimas įsigyti ar perleisti apžvalgoje nurodytas finansines priemones ir negali būti jokio vėliau sudaryto sandorio pagrindas ar sudedamoji dalis. Visa pateikta informacija yra surinkta iš viešai prieinamų šaltinių (įmonių, vertybinių popierių biržų, naujienų agentūrų ir kitų). Duomenų šaltinis: „Bloomberg“, „Reuters“, „Swedbank“, „Nasdaq OMX“. Mes neatlikome informacijos tikrinimo ir/ar vertinimo, dėl to negarantuojame informacijos tikslumo, pilnumo ar aktualumo, ir neatsakome už nuostolius, kurie gali atsirasti, kai investuojama remiantis tokia informacija. Pateikta apžvalga taip pat nėra apsaugota nuo skirtingų duomenų ir/ar informacijos palyginimo problemų, dėl įmonių keičiamos apskaitos ir finansinės atskaitomybės paruošimo praktikos (t.y. pasikeitę apskaitos standartai, finansinių ataskaitų konsolidavimo praktikos pasikeitimas ir pan.). Dėl šios priežasties istoriniai palyginamieji duomenys gali būti neprekinami. Draudžiama kopijuoti, spausdinti ar kitaip komerciniams tikslais atgaminti bei platinti šią apžvalgą arba bet kurią jos dalį be „Swedbank“, AB sutikimo. Cituojant būtina nuoroda į šaltinį.