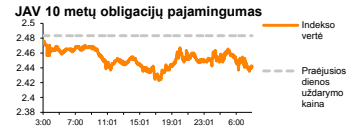
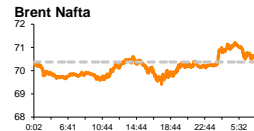
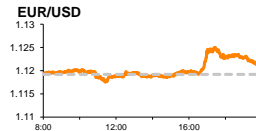
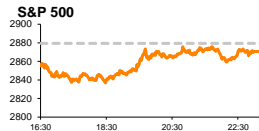


Rytinė finansų rinkų apžvalga

Finansų rinkų tarnyba – penktadienis, 2019 m. gegužės 10 d.

Dienos prekyba



■ Įsigaliojo padidinti JAV tarifai Kinijos prekėms

Pasaulio finansų rinkų tendencijos

Karolis Čekus, Finansinių produktų pardavimų specialistas

Nerimas dėl prekybos derybų ketvirtadienį toliau buvo pagrindine tema pasaulio rinkose. Europoje, Vokietijos **DAX** sesiją baigė krisdamas 1,69 proc., Britanijos **FTSE 100** -0,87 proc., o **Stoxx Europe 600** -1,65 proc. Nuosaikiai žemyn judėjo ir Amerikos indeksai (**Dow Jones** -0,54 proc., **S&P 500** -0,3 proc.).

Kaip ir buvo žadėta, šiandien ryte Baltųjų Rūmų administracija įvedė 200 mlrd. JAV dolerių vertės, nuo 10 iki 25 proc. padidintus tarifus iš Kinijos į JAV importuojamoms prekėms. **Kinija** dar nepaskelbė atsako į šį žingsnį, tačiau svarstoma, kad gali būti taikomasi į Amerikos paslaugų eksportą arba JAV kompanijas, kurios jau yra investavusios Kinijoje. **D. Trumpas** vakar komentuodamas derybų progresą kiek nuramino rinkas teikdamas, kad po gavo laišką iš Kinijos prezidento **Xi Jinpingo**, raginantį tęsti derybų procesą ir kad išlieka šansai, jog prekybos susitarimas bus patvirtintas šią savaitę. Tuo tarpu neoficialiai teigiama, kad vyriausiasis JAV derybininkas **R. Lighthizeris** bendraudamas su Kongreso atstovais perspėjo juos, kad prekybos susitarimas šią savaitę yra mažai tikėtinas. Vakare vykę diskusijos tarp JAV bei Kinijos derybininkų neužsitęsė ir vėliau apie jas komentarų nebuvo suteikta nei iš vienos derybų pusės, o tolimesnių diskusijų bus dar laukiama šiandien. Tarifų įvedimas kaip ir anksčiau sulaukė apžvalgininkų kritikos dėl būsimos žalos JAV vartotojams, o apklausos rodo, kad tarifų padidinimo nepalaiko ir JAV verslo atstovai. Dviprasmiškos nuotaikos tvyro ir rinkose: stiprėjant jenos kursui Japonijos **NIKKEI 225** indeksas šiandien ryte fiksavo +0,43 proc. kritimą, tačiau kiti Azijos indeksai po visą savaitę fiksuotų ženklų kritimų šiandien stiebiasi į viršų: Kinijos **CSI 300** augo +2,72 proc., o Pietų Korėjos **KOSPI** +0,28 proc. **S&P 500** ateities sandorių vertė tuo tarpu juda žemyn ir 09:00 val. fiksavo -0,3 proc. kritimą. **Brent** rūšies naftos kaina tuo metu judėjo į viršų ir laikėsi ties 70,8 JAV dolerių kaina. Visą savaitę aukštyn juda ir **aukso** kaina, kuri šiandien ryte laikėsi ties 1286,2 JAV dolerių už unciją lygiu.

Valiutų rinkos

EUR/USD kursas, kuris į prekybos derybų įtampą šią savaitę reaguoja stiprėdamas, vakar užfiksavo +0,21 proc. augimą ir nuosaikiu tempu judėjimą aukštyn tęsė šiandien, 09:09 val. laikydamasis ties 1,1229 (+0,12 proc.) riba. Vakare JAV buvo paskelbtos kovo mėnesio **prekybos deficito** apimtys, kurios buvo lygios 50 mlrd. JAV dolerių, bei buvo neženkliai mažesnės už prognozes (50,1 mlrd. JAV dolerių). Šiandien JAV bus laukiama **infliacijos rodiklių**: prognozuojama, kad balandį mėnesinė infliacija galėjo išlikti ties 0,4 proc. riba, metinė augti nuo 2,0 iki 2,1 proc. lygio, o analogiški mėnesinės bei metinės infliacijos, nevertinant maisto produktų bei energetinių išteklių kainų stiebti 0,1 iki 0,2 bei nuo 2,0 iki 2,1 proc. lygių.

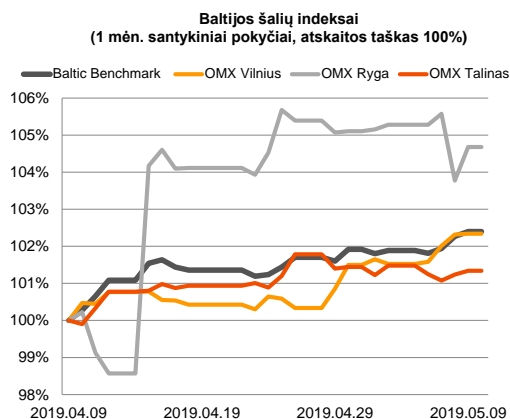
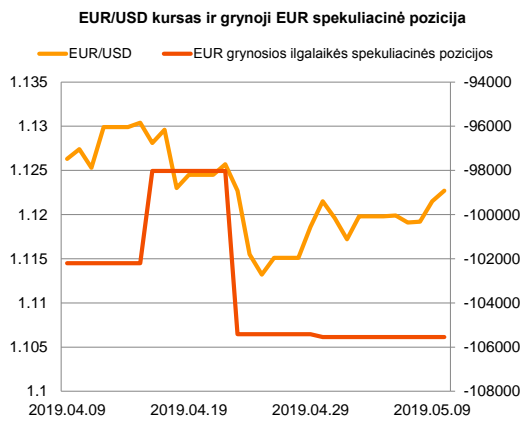
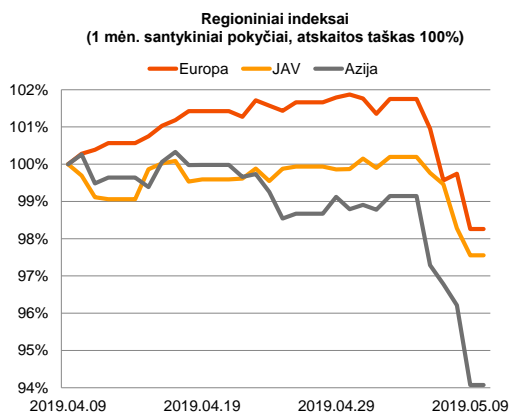
JAV dolerio kursas tuo pat metu krenta ir **Japonijos jenos** atžvilgiu, bei po šią savaitę užfiksuoto daugiau nei 1,2 proc. kritimo šiandien ryte laikėsi ties 109,72 riba. Kinijos rinkoms tikintis teigiamų naujienų iš prekybos derybų, jau po to, kai prekyba jose bus uždaryta, **USD/CNY** kursas, kuris per šią savaitę krito daugiau nei 1,4 proc., šiandien ryte stiprėjo +0,35 proc. ir laikėsi ties 6,8021 kaina.

Baltijos vertybinių popierių rinka

Baltijos VP rinkoje ketvirtadienį sugeneruota apyvarta perkopė 1,3 mln. Eur ribą. **Vilniaus** indeksas augo +0,02 proc., **Rygos** +0,91 proc., o **Talino** +0,11 proc. Aktyviausiai prekyba vyko „**Šiaulių banko**“ pozicijoje, kur akcijos kaina traukėsi -0,63 proc. iki 0,475 Eur lygio.

Vakarykštis „**LHV Group**“ pranešimas apie finansinį planą viršijančius paėjusio mėnesio veiklos rezultatus bei stiprų klientų bei paskolų augimą, vakar paskatino akcijos kainos augimą +1,39 proc. iki 10,95 Eur lygio.

„**Tallink Group**“ vakar paskelbė, kad pirmojo ketvirčio perkeltų keleivių skaičius traukėsi -3,9 proc. lyginant su tuo pačiu laikotarpiu pernai, pajamos traukėsi -2,9 proc., o grynasis nuostolis didėjo nuo 19,6 iki 25,3 mln. Eur. Komentuodama rezultatų prastėjimą bendrovė išskyrė Estijos – Švedijos maršrute kursuojančio laivo remontą bei vėlyvųjų kelionių sezoną, kuris šiais metais buvo persikėlęs iš pirmojo ketvirčio į antrąjį.



2019.05.10	Šalis	Laikas	Svarbiausios dienos makroekonominės naujienos	Prognozė	Buvusi reikšmė
	JAV	15:30	Infliacija (MoM)	Balandžio mėn. 0.4 %	0.4 %
	JAV	15:30	Infliacija išskyrus maisto produktų ir energetinių išteklių kainas (MoM)	Balandžio mėn. 0.2 %	0.1 %
	JAV	15:30	Infliacija (YoY)	Balandžio mėn. 2.1 %	1.9 %
	JAV	15:30	Infliacija išskyrus maisto produktų ir energetinių išteklių kainas (YoY)	Balandžio mėn. 2.1 %	2.0 %

Pasaulio rinkos

Pavadinimas	Indekso vertė	Dienos pokytis, %	Mėnesio pokytis, %	Nuo metų pradžios, %	12 mėn. pokytis, %
JAV					
S&P 500	2871	▼ -0.30	-0.61	14.52	5.42
Dow Jones	25828	▼ -0.54	-1.26	10.72	4.40
Nasdaq Comp	7911	▼ -0.41	-0.67	19.22	6.83
Russell 2000	1570	▼ -0.31	-0.73	16.42	-2.10
Skandināvija					
OMX Stockholm 30	1597	▼ -1.64	-1.96	13.34	-1.24
OMX Helsinki 25	3851	▼ -1.47	-7.70	4.50	-8.77
OMX Copenhagen 20	997.1	▼ -0.95	-2.35	11.84	-0.97
Oslo stock exchange	789.5	▼ -1.60	-2.81	6.78	-2.70
Europa					
DJ Euro STOXX 50	3351	▼ -1.95	-2.16	11.64	-6.13
CAC 40	5313	▼ -1.93	-2.51	12.31	-4.20
DAX	11974	▼ -1.69	0.57	13.40	-8.05
FTSE 100	7207	▼ -0.87	-2.89	7.12	-6.41
MIB	20817	▼ -1.82	-3.94	13.61	-13.38
IBEX 35	9095	▼ -1.43	-3.31	6.50	-11.24
Centrinė ir Rytų Europa					
ATX	3016	▼ -2.37	-4.08	9.84	-13.83
WIG20	2179	▼ -1.91	-8.88	-4.27	-5.35
BUX	41207	▼ -0.35	-2.41	5.29	12.16
PX	1051.4	▼ -1.14	-3.21	6.57	-4.10
RTS	1233	▼ -0.39	-1.23	15.38	7.96
Azija					
Nikkei 225	21204	▼ -0.93	-2.23	5.94	-5.75
Hang Seng	28493	▲ 0.64	-5.40	10.24	-7.52
Kospi	2096	▼ -0.28	-5.76	2.70	-14.93
Valiutų kursai					
EUR/USD	1.12	▲ 0.11	-0.42	-2.09	-5.77
EUR/GBP	0.86	▼ -0.11	-0.22	-4.00	-2.07
EUR/PLN	4.30	▲ 0.02	-0.42	-0.21	-1.21
EUR/RUB	73.20	▼ -0.06	-1.01	8.59	0.54
Žaliavų rinka					
Brent nafta	70.4	▼ -0.06	-1.92	30.76	-9.19
Auksas	1287	▲ 0.20	-1.64	0.32	-2.65
Palūkanų normos					
EURIBOR 6 mėn.	-0.23	▼ -0.44	0.00	2.53	14.13
LIBOR USD 6 mėn.	2.58	▼ -0.47	-1.88	-10.20	2.32

Baltijos regionas

Pavadinimas	Indekso vertė	Dienos pokytis, %	Mėnesio pokytis, %	Nuo metų pradžios, %	12 mėn. pokytis, %
Baltijos šalys					
OMX Vilnius	688.5	▲ 0.02	1.88	11.60	-2.80
OMX Riga	1022.0	▲ 0.91	4.35	10.00	-2.46
OMX Tallinn	1256.1	▲ 0.11	1.44	8.02	-0.28
Baltic Benchmark Gross Index	964.9	▲ 0.13	2.14	10.43	-1.76
NASDAQ OMX Baltic sąrašo likvidžios akcijos					
AB Amber Grid	1.20	▲ 5.26	2.56	5.26	-16.67
Apranga PVA	1.84	▲ 0.27	-2.65	14.69	-27.18
AS Merko Ehitus	10.25	0.00	0.00	11.41	-8.48
AS Tallinna Vesi	11.650	0.00	7.87	21.35	9.39
AUGA Group AB	0.40	0.00	6.10	0.00	-23.08
Ekspress Grupp AS	0.88	0.00	6.71	-15.87	-32.69
Energijos Skirstymo Operatorius AB	0.67	▲ 0.90	-1.75	3.70	-20.94
GRIGEO	1.440	▲ 1.41	4.35	8.68	-1.03
Grindeks AS	11.000	▼ -0.90	38.36	69.23	45.50
Klaipėdos Nafta AB	0.430	▼ -0.69	-2.71	4.88	-24.30
Latvijas Balzams AS	8.850	0.00	-0.56	5.36	0.57
Latvijas Gaze	10.500	▲ 2.94	0.96	3.96	-2.78
LHV Group AS	10.950	▲ 1.39	1.39	15.75	-1.35
Linas Agro AB	0.635	▲ 0.79	0.79	-0.78	-10.56
Nordecon AS	1.000	▼ -1.96	2.04	12.36	-13.12
Novaturas AB	8.050	0.00	-3.59	0.63	-
Olainfarm AS	5.900	0.00	-2.96	-11.94	-29.76
Panevežio Statybos Trestas	0.785	0.00	1.29	4.39	-18.74
Pieno Žvaigždės	0.970	0.00	-2.02	4.30	-14.16
PRFoods AS	0.550	▲ 3.77	-6.78	-9.84	-34.13
Rokiskio Suris	2.620	▼ -0.76	-2.96	4.38	-5.07
Siaulių Bankas AB	0.475	▼ -0.63	6.50	18.45	-9.70
Silvano Fashion Group AS	2.670	▲ 0.75	1.91	15.58	4.79
Tallink Grupp AS	1.065	▼ -0.47	3.90	4.93	-2.29
Tallinna Kaubamāja Grupp AS	8.380	▲ 0.72	-2.56	-0.48	-8.91
Tallinna Sadam AS	2.150	0.00	0.00	5.39	-
Telia Lietuva AB	1.225	0.00	2.51	10.86	12.39
Vilkyškių Pieninė AB	3.040	▲ 2.70	0.00	48.29	-11.88
Vilniaus Baldai AB	7.250	0.00	-5.84	-3.33	-35.84
Zemaitijos Pienas AB	1.840	▲ 1.66	-1.60	22.67	-3.16

Kontaktai:

Martynas Freitakas
Makleris
Tel: 8 5 258 2504
Martynas.Freitakas@swedbank.lt

Agnė Anzelienė
Maklerė
Tel: 8 5 258 2306
Agne.Anzeliene@swedbank.lt

Renatas Žeknys
Makleris
Tel: 8 5 258 2295
Renatas.Zeknys@swedbank.lt

Karolis Čekus
Finansinių produktų pardavimų specialistas
Tel: 8 5 258 2478
Karolis.Cekus@swedbank.lt

Apžvalgą užsiprenumeruoti galima adresu: <http://www.swedbank.lt/articles/subscribe>
Dėmesio! Ši apžvalga yra tik informacinio pobūdžio, t.y. pateikiama informacija jokiomis aplinkybėmis negali būti interpretuojama kaip asmeninė rekomendacija, patarimas, pasiūlymas, nurodymas arba reikalavimas įsigyti ar perleisti apžvalgoje nurodytas finansines priemones ir negali būti jokio vėliau sudaryto sandorio pagrindas ar sudedamoji dalis. Visa pateikta informacija yra surinkta iš viešai prieinamų šaltinių (įmonių, vertybinių popierių biržų, naujienų agentūrų ir kitų). Duomenų šaltinis: „Bloomberg“, „Reuters“, „Swedbank“, „Nasdaq OMX“. Mes neatlikome informacijos tikrinimo ir/ar vertinimo, dėl to negarantuojame informacijos tikslumo, pilnumo ar aktualumo, ir neatsakome už nuostolius, kurie gali atsirasti, kai investuojama remiantis tokia informacija. Pateikta apžvalga taip pat nėra apsaugota nuo skirtingų duomenų ir/ar informacijos palyginimo problemų, dėl įmonių keičiamos apskaitos ir finansinės atskaitomybės paruošimo praktikos (t.y. pasikeitę apskaitos standartai, finansinių ataskaitų konsolidavimo praktikos pasikeitimas ir pan.). Dėl šios priežasties istoriniai palyginamieji duomenys gali būti neprieinami. Draudžiama kopijuoti, spausdinti ar kitaip komerciniais tikslais atgaminti bei platinti šią apžvalgą arba bet kurią jos dalį be „Swedbank“, AB sutikimo. Cituojant būtina nuoroda į šaltinį.