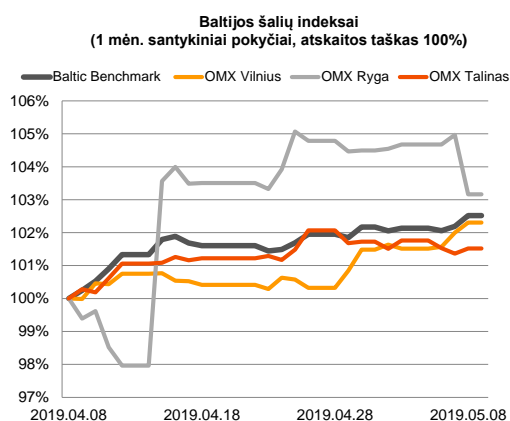
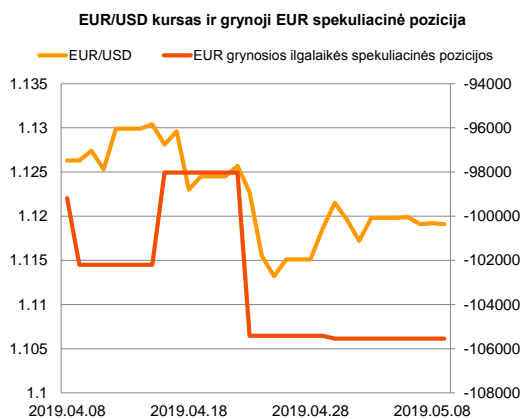
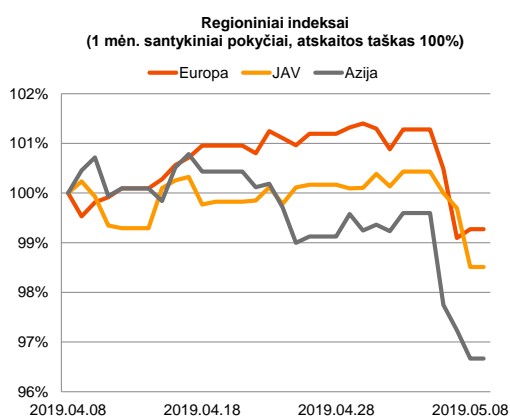
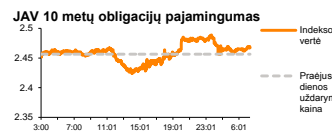
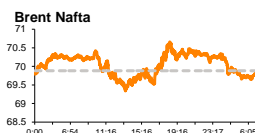
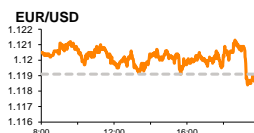
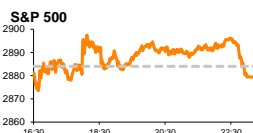


Rytinė finansų rinkų apžvalga

Finansų rinkų tarnyba – ketvirtadienis, 2019 m. gegužės 9 d.

Dienos prekyba



- JAV taikosi paskelbti embargą Iranui
- Šiandien prasidėsiantis naujas JAV – Kinijos diskusijų etapas gali nulemti tolimesnę derybų eigą

Pasaulio finansų rinkų tendencijos

Karolis Čekus, Finansinių produktų pardavimų specialistas

Europos bei JAV rinkos trečiadienį nebuvo linkę nutolti nuo rinkos atidarymo reikšmių, investuotojams sekant naujienas apie prekybos derybas bei aštrėjančią JAV bei Irano priešpriešą. Vokietijos **DAX** sesijos metu augo +0,72 proc., o prie šio augimo prisidėjo pasirodę lūkesčiai pranokę šalies pramonės produkcijos indekso duomenys, Britanijos **FTSE 100** augo +0,15 proc., **Stoxx Europe 600** +0,15 proc., o Amerikos **Dow Jones** bei **S&P 500** fiksavo atitinkamai +0,01 bei -0,16 proc. pokyčius.

Vakar vėlai vakare **D. Trumpas** paskelbė įsakymą, pagal kurį uždraudė geležimi, plienu, aliuminiu bei variu tiekiamu iš **Irano**, gilindamas priešpriešą su Teheranu dėl esą šios šalies vykdomos branduolinės programos, konfliktų kurstymo bei brutalaus elgesio su savo šalies piliečiais. Augantį JAV karinį bei ekonominį spaudimą patiriantis Teheranas reaguodamas į tai paskelbė, kad po 60 d. atnaujins urano sodrinimo programą, kuri buvo sustabdyta 2015 m. kartu su JAV bei Europos šalimis sudarytame branduoliniame susitarime, iš kurio JAV pernai išstojo, jeigu Europos lyderiai neras būdų atnaujinti prekybos su Iranu apeinant JAV sankcijas. Metalų prekyba sudaro apie 1/10 Irano eksporto ir yra trečias didžiausias šalies eksporto kanalas po naftos bei naftos chemijos produktų. Neoficialiai teigiama, kad artimiausiu metu D. Trumpas gali taikytis ir į pastarąjį eksporto šaltinį. **Geležies rūdos** kaina, šiais metais fiksuojanti stabilią augimo tendenciją ketvirtadienio rytą ženklų pokyčių nefiksavo ir laikėsi ties 106,2 JAV dolerių už toną lygiu, ženklų pokyčių nefiksavo ir **vario** kaina.

Brent naftos kaina ketvirtadienio rytą traukėsi link 69,8 JAV dolerių už barelį lygio (-0,8 proc.) rinkos dalyviams nuo savaitės pradžios vis labiau nerimaujant dėl JAV – Kinijos prekybos derybų rezultatyvumo. Vakar šiek tiek didesnio kintamumo pozicijoje sulaukta po to, kai pasirodė JAV savaitiniai naftos rinkos duomenys: **žaliavinės naftos atsargų apimtys** šalyje praėjusią savaitę sulaukė nuosaičių -0,84 proc. traukėsi iki 466,6 mln. barelių lygio, nepaisant to, kad buvo tikimasi sulaukti nežymaus atsargų augimo, o prieš porą savaičių rekordinį lygį užfiksavę **naftos gavybos apimtys** praėjusią savaitę krito -0,81 proc. iki 12,2 mln. barelių per dieną ribos. **Saudo Arabija** ruošiasi pasitempti sugriežtintų sankcijų Iranui fone, bei paskelbė, kad sugebės aptarnauti visus mėnesio naftos užsakymus, kuriuos gavo iš šalių, nustousių pirkti Irano naftą. Saudo Arabijos atstovai taip pat teigė, kad nepaisant išaugusios šalies naftos paklausos, bus stengiamasi įgyvendinti ir OPEC duotus įsipareigojimus palaikyti sumažintą naftos gavybą.

D. Trumpas vakar užėmė dviprasmišką poziciją pareiškdamas, kad **Kinijos** lyderiai sulaužė prekybos susitarimą, tačiau matomos indikacijos leidžia teigti, kad kinai tebenori pasiekti sutartį. Kalbėdamas apie tarifus D. Trumpas pareiškė nematantis nieko blogo, jeigu JAV per metus surinks papildomus 100 mlrd. JAV dolerių iš tarifų, o kiek vėliau Kinijos Prekybos Ministras pareiškė, kad jo šalis rengiasi taikyti atsakomąsias priemones jeigu penktadienį tarifai bus įgyvendinti. Baltųjų Rūmų spaudos sekretorė S. Sanders vakar paskelbė, kad šiandien laukiama abiejų šalių atstovų susitikimo, iš kurio bus galima spręsti apie tolimesnį derybų progresą. Kiek anksčiau vakar D. Trumpas taip pat paskelbė pranešimą, esą Kinija gali svarstyti pradėti derybas su Demokratų būsimais kandidatais į prezidento postą, ypač, buvusiu šalies viceprezidentu **J. Bidenu**, griežtinti savo poziciją prekybos derybose bei apskritai jas išaldyti iki kitų metų JAV prezidento rinkimų. Kiek anksčiau J. Bidenas teigė, kad JAV pozicija prieš Kiniją yra aukštesnė nei mano D. Trumpas, Kinijos ekonominė grėsmė nėra tokia didelė kaip manoma ir JAV bei jos sąjungininkės gali nubrėžti palankesnes santykių su Kinija gaires abiem pusėms. Artėjančių JAV prezidento rinkimų nuomonių apklausos rodo, kad demokratų kandidatai tokie kaip J. Bidenas ar B. Sandersas galėtų turėti didesnius šansus laimėti prieš D. Trumpą. Azijos rinkos į tyrančias abejones dėl prekybos derybų sėkmės šiandien ryte reaguoja judėdamos žemyn: 08:22 val. Kinijos **CSI 300** fiksavo -0,92 proc. kritimą, Japonijos **NIKKEI 225** traukėsi -0,82 proc., o Pietų Korėjos **KOSPI** -2,03 proc. **S&P 500** ateities sandorių kaina tuo pat metu fiksavo -0,58 proc.

Valiutų rinkos

EUR/USD kursas šeštą prekybos sesiją iš eilės nenuotlsta nuo 1,12 ribos. **EUR/SEK** kursas penktą savaitę stabiliai juda į viršų ir šiandien ryte laikosi virš 10,765 ribos. Rinka tebeieško pusiausvyros po praėjusią savaitę įvykusio šalies centrinio banko sprendimo atitolinti monetarinės politikos griežtinimą, bei formuojantis stabiliam prastų makroekonominių naujienų srautui: savaitės pradžioje paskelbta, kad šalies pramonės užsakymai pasiekė sparčiausią lėtėjimo tempą per pusketvirtų metų ir bet jau šiuo metu nerodo atsigavimo ženklų, o paslaugų sektorius bei bendras užsakymų rodiklis indikavo užsakymų augimų lėtėjimus.

Baltijos vertybinių popierių rinka

Baltijos VP rinkoje vakar sugeneruota apyvarta perkopė 1,126 mln. Eur lygį. **Vilniaus** indeksas augo +0,31 proc., **Talino** +0,16 proc., o **Rygos** trupkėsi -1,81 proc. Aktyviausiai prekyba vyko „Šiaulių banko“ pozicijoje, kur į pranešimus apie savų akcijų supirkimą darbuotojų skatinimui sureagavę investuotojai akcijų kainą vakar pakėlė +1,92 proc. iki 0,478 Eur lygio.

„Merko Ehitus“ šiandien paskelbė, kad nepaisant nežymaus pirmojo ketvirčio pajamų kritimo, lyginant su tuo pačiu laikotarpiu pernai, bendrovės EBITDA augo beveik dvigubai, o grynasis pelnas daugiau nei 1,5 karto.

2019.05.09	Šalis	Laikas	Svarbiausios dienos makroekonominės naujienos	Progozė	Buvusi reikšmė
	JAV	15:30	Galutinės paklausos gamintojų kainų indeksas	Balandžio mėn.	0.3 %
	JAV	15:30	Prekybos balansas	Balandžio mėn.	-50.1 mlrd. JAV dolerių
	JAV	17:00	Galutinis didmeninių prekybos atsargų rodiklis	Kovo mėn.	0.0 %

Pasaulio rinkos

Pavadinimas	Indekso vertė	Dienos pokytis, %	Mėnesio pokytis, %	Nuo metų pradžios, %	12 mėn. pokytis, %
JAV					
S&P 500	2879	↓ -0.16	0.04	14.86	6.73
Dow Jones	25967	↑ 0.01	-0.70	11.32	5.81
Nasdaq Comp	7943	↓ -0.26	0.43	19.71	8.22
Russell 2000	1575	↓ -0.46	0.98	16.79	-1.32
Skandinavija					
OMX Stockholm 30	1623	↑ 0.34	0.42	15.24	0.41
OMX Helsinki 25	3908	↓ -0.53	-6.60	6.05	-7.41
OMX Copenhagen 20	1006.6	↑ 0.81	-1.42	12.91	-0.03
Oslo stock exchange	802.4	↑ 0.16	-0.82	8.51	-1.12
Europa					
DJ Euro STOXX 50	3417	↑ 0.47	0.00	13.85	-4.27
CAC 40	5418	↑ 0.40	-0.35	14.52	-2.11
DAX	12180	↑ 0.72	2.78	15.35	-5.90
FTSE 100	7271	↑ 0.15	-2.08	8.07	-5.11
MB	21204	↓ -0.07	-2.16	15.72	-12.62
IBEX 35	9227	↓ -0.09	-1.92	8.05	-9.73
Centrinė ir Rytų Europa					
ATX	3089	↓ -0.24	-0.89	12.51	-11.74
WIG20	2222	↓ -0.54	-6.17	-2.41	-2.60
BUX	41350	↑ 0.65	-1.70	5.65	13.02
PX	1063.5	↓ -0.11	-1.93	7.80	-4.11
RTS	1233	↓ -0.39	-1.23	15.38	7.96
Azija					
Nikkei 225	21386	↓ -1.00	-1.91	6.85	-4.56
Hang Seng	28438	↓ -1.95	-5.70	10.03	-6.87
KOSPI	2131	↓ -1.70	-3.73	4.41	-12.80
Valiutų kursai					
EUR/USD	1.12	↓ -0.01	-0.64	-2.41	-5.57
EUR/GBP	0.86	0.00	0.28	-4.29	-1.64
EUR/PLN	4.29	↓ -0.03	-0.20	-0.09	-0.71
EUR/RUB	72.86	↓ -0.05	0.41	9.10	2.58
Žaliavų rinka					
Brent nafta	69.8	↓ -0.75	-1.09	29.81	-9.55
Auksas	1282	↑ 0.06	-1.72	-0.06	-2.36
Palūkanų normos					
EURIBOR 6 mėn.	-0.23	↓ -0.44	0.43	2.95	14.50
LIBOR USD 6 mėn.	2.59	↓ -0.88	-1.90	-9.78	2.94

Baltijos regionas

Pavadinimas	Indekso vertė	Dienos pokytis, %	Mėnesio pokytis, %	Nuo metų pradžios, %	12 mėn. pokytis, %
Baltijos šalys					
OMX Vilnius	688.3	↑ 0.31	2.34	11.58	-2.83
OMX Riga	1012.8	↓ -1.81	3.65	9.02	-3.34
OMX Tallinn	1254.8	↑ 0.16	1.24	7.91	-0.38
Baltic Benchmark Gross Index	963.7	↑ 0.33	2.29	10.28	-1.89
NASDAQ OMX Baltic sąrašo likvidžios akcijos					
AB Amber Grid	1.14	↑ 0.88	-5.00	0.00	-20.83
Apranga PVA	1.83	↓ -0.54	-0.27	14.38	-27.38
AS Merko Ehitus	10.25	0.00	1.49	11.41	-8.48
AS Tallinna Vesi	11.650	↓ -0.43	8.37	21.35	9.39
AUGA Group AB	0.40	↑ 3.63	8.99	0.00	-23.08
Ekspress Grupp AS	0.88	↓ -0.57	1.16	-15.87	-32.69
Energijos Skirstymo Operatorius AB	0.67	↓ -1.48	-2.92	2.78	-21.65
GRIGEO	1.420	↓ -0.35	1.43	7.17	-2.41
Grindeks AS	11.100	0.00	41.40	70.77	46.83
Klaipėdos Nafta AB	0.433	0.00	-2.04	5.61	-23.77
Latvijas Balzams AS	8.850	↓ -2.21	0.57	5.36	0.57
Latvijas Gaze	10.200	↓ -2.86	-1.92	0.99	-5.56
LHV Group AS	10.800	↑ 0.47	0.47	14.16	-2.70
Linas Agro AB	0.630	0.00	0.00	-1.56	-11.27
Nordecon AS	1.020	↑ 0.99	3.03	14.61	-11.38
Novaturas AB	8.050	↑ 0.63	-3.01	0.63	-
Olainfarm AS	5.900	↓ -1.01	-4.84	-11.94	-29.76
Panevezio Statybos Trestas	0.785	0.00	0.64	4.39	-18.74
Pieno Zvaigzdes	0.970	↑ 1.04	-2.02	4.30	-14.16
PRFoods AS	0.530	↓ -1.85	-10.17	-13.11	-36.53
Rokiskio Suris	2.640	0.00	0.00	5.18	-4.35
Siauliu Bankas AB	0.478	↑ 1.92	2.58	19.20	-9.13
Silvano Fashion Group AS	2.650	0.00	1.15	14.72	4.01
Tallink Grupp AS	1.070	↑ 0.94	4.39	5.42	-1.83
Tallinna Kaubamāja Grupp AS	8.320	↑ 0.24	-3.70	-1.19	-9.57
Tallinna Sadam AS	2.150	↓ -0.46	-0.92	5.39	-
Telia Lietuva AB	1.225	0.00	2.08	10.86	12.39
Vilkyskiu Pienine AB	2.960	↓ -1.33	-1.99	44.39	-14.20
Vilniaus Baldai AB	7.250	0.00	-8.23	-3.33	-35.84
Zemaitijos Pienas AB	1.810	↓ -2.16	-1.09	20.67	-4.74

Kontaktai:

Martynas Freitakas
Makleris
Tel: 8 5 258 2504
Martynas.Freitakas@swedbank.lt

Agnė Anzelienė
Maklerė
Tel: 8 5 258 2306
Agne.Anzeliene@swedbank.lt

Renatas Žeknys
Makleris
Tel: 8 5 258 2295
Renatas.Zeknys@swedbank.lt

Karolis Čekus
Finansinių produktų pardavimų specialistas
Tel: 8 5 258 2478
Karolis.Cekus@swedbank.lt

Apžvalgą užsiprenumeruoti galima adresu: <http://www.swedbank.lt/it/articles/subscribe>

Dėmesio! Ši apžvalga yra tik informacinio pobūdžio, t.y. pateikiama informacija jokiomis aplinkybėmis negali būti interpretuojama kaip asmeninė rekomendacija, patarimas, pasiūlymas, nurodymas arba reikalavimas įsigyti ar perleisti apžvalgoje nurodytas finansines priemones ir negali būti jokio vėliau sudaryto sandorio pagrindas ar sudedamoji dalis. Visa pateikta informacija yra surinkta iš viešai prieinamų šaltinių (įmonių, vertybinių popierių biržų, naujienų agentūrų ir kitų). Duomenų šaltinis: „Bloomberg“, „Reuters“, „Swedbank“, „Nasdaq OMX“. Mes neatlikome informacijos tikrinimo ir/ar vertinimo, dėl to negarantuojame informacijos tikslumo, pilnumo ar aktualumo, ir neatsakome už nuostolius, kurie gali atsirasti, kai investuojama remiantis tokia informacija. Pateikta apžvalga taip pat nėra apsaugota nuo skirtingų duomenų ir/ar informacijos palyginimo problemų, dėl įmonių keičiamos apskaitos ir finansinės atskaitomybės paruošimo praktikos (t.y. pasikeitę apskaitos standartai, finansinių ataskaitų konsolidavimo praktikos pasikeitimas ir pan.). Dėl šios priežasties istoriniai palyginamieji duomenys gali būti neprekinami. Draudžiama kopijuoti, spausdinti ar kitaip komerciniais tikslais atgaminti bei platinti šią apžvalgą arba bet kurią jos dalį be „Swedbank“, AB sutikimo. Cituojant būtina nuoroda į šaltinį.