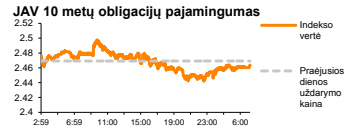
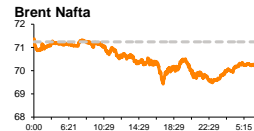
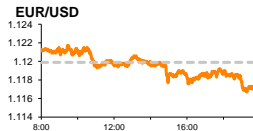
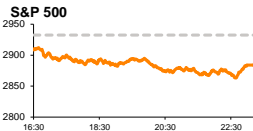


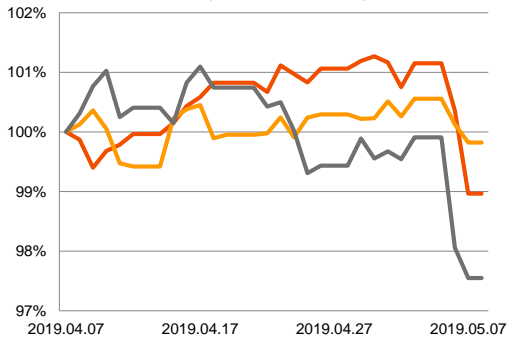
Rytinė finansų rinkų apžvalga

Finansų rinkų tarnyba – trečiadienis, 2019 m. gegužės 8 d.

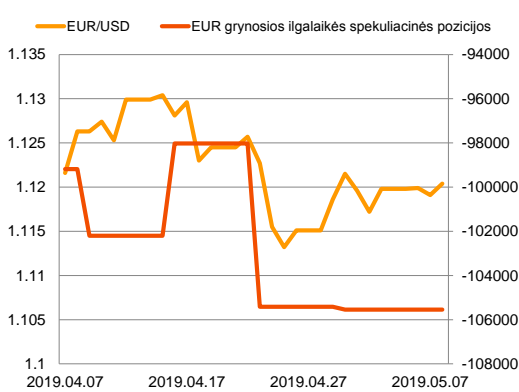
Dienos prekyba



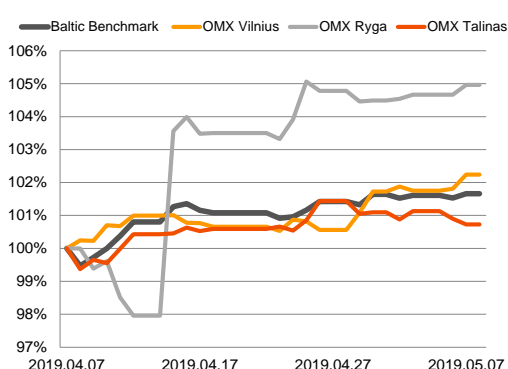
Regioniniai indeksai
(1 mėn. santykiniai pokyčiai, atskaitos taškas 100%)



EUR/USD kursas ir grynoji EUR spekuliacinė pozicija



Baltijos šalių indeksai
(1 mėn. santykiniai pokyčiai, atskaitos taškas 100%)



- Europos Komisija pablogino ES šalių ekonomikos augimo prognozes
- Patikimos informacijos stokojančios rinkos vertina spekuliacijas dėl prekybos derybų

Pasaulio finansų rinkų tendencijos

Karolis Čekus, Finansinių produktų pardavimų specialistas

Europos indeksai antradienį raudonavo tyrant nerimui dėl JAV – Kinijos prekybos derybų bei sumažintų Vokietijos ir kitų ES šalių ekonomikos augimo prognozių (Vokietijos **DAX** -1,58 proc., Britanijos **FTSE 100** -1,63 proc., **Stoxx Europe 600** -1,37 proc.). Nesutarimai tarp dviejų didžiausių pasaulio ekonomikų buvo pagrindinė tema ir vakar raudonavusiose JAV rinkose (**Dow Jones** -1,79 proc., **S&P 500** +1,65 proc.).

Europos Komisija (EK) vakar nuo 1,1 iki 0,5 proc. sumažino Vokietijos šių metų ekonomikos augimo prognozes ir akcentavo, kad prekybos konfliktų eskalavimas gali dar labiau pabloginti lūkesčius. Aptariant praėjusius metus EK ataskaitoje užsimenama, kad nepaisant to, jog praėjusiais metais Vokietijos vidaus vartojimas buvo solidus bei padėjo didinti šalies importo apimtis, mažėjanti ES bei globali paklausa silpnino šalies eksportą. Žaliavų logistikos problemos atsispindėjo praėjusiais metais mažėjusiuose šalies farmacijos įmonių rezultatuose, tačiau tuo pat metu BVP augimą palaikė neblizgantys automobilių pramonės gamybos rezultatai. Nepaisant to, pastarajame sektoriuje nerimą didinti pradėjo kylanti produkcijos atsargos. 2019 m. pradžioje EK tikisi, kad Vokietijos automobilių pramonės apimtys išliks santykinai mažos, o tai reikš, kad šalies augimo atsigavimas gali įvykti vėliau nei buvo tikėtasi. Verslo pesimizmas dėl pasaulinės ekonomikos bei augančio protekcionizmo mažina privačias investicijas, tačiau nepaisant to, artimiausiu metu tikimasi išvysti toliau mažėjančią šalies nedarbą, kuris šiais metais gali tiesiekti 3,1 proc. **Italijos** ekonomikos augimo prognozė sumažinta nuo 0,2 iki 0,1 proc. lyginant su prieš pusmetį pasirodžiusia analize, EK grėsmingai atkreipiant dėmesį į šios šalies biudžeto deficitą, šiais metais galintį pasiekti 3,5 proc. bei pranokti ES 3 proc. limitą. **Jungtinės Karalystės** BVP augimo prognozė šioms metams palikta ties 1,3 proc. lygiu, ties kuriuo augimas turėtų išlikti ir kitamet: prastėjančių verslo sentimentų dalinai kompensuoja viešojo sektoriaus investicijų augimas šalies viduje, o šalies eksporto lėtėjimą bei konkurencingumo mažėjimą didina tiek išorės veiksniai tiek neapibrėžtumas dėl Brexit, kuris tebeaplaiko neigiamą įtaką ne tik pačios Britanijos, tačiau ir jos prekybos partnerių ekonomikoms. **Vokietijos 10 m. obligacijų pajamingumas** vakar reaguodamas į naujienas užfiksavo didžiausią dienos kritimą nuo 2016 m. rugsėjo ir vėl palindo į neigiamą teritoriją ties -0,038 riba.

Rinkoms stokojant reikšmingų naujienų **JAV – Kinijos prekybos derybose**, šioje temoje vyrauja plačios erdvės spekuliacijoms: neoficialiai teigiama, kad po D. Trumpo pranešimo apie tarifų padidinimą iš Kinijos į JAV importuojamoms 200 mlrd. JAV dolerių vertės prekėms, Kinija, kuri derybų nenutraukė, pradėjo ruošti atsakomąsias priemones. Ankstesnių grasinimų pakelti tarifus metu JAV Baltieji Rūmai buvo perspėję Kiniją nesiimti atsakomųjų veiksmų, tačiau šį kartą, nepaisant išaugusios įtampos tiek JAV neatsitraukia nuo derybų stalo ir situacijos toliau neaštrina. Rinkų indeksai, kurie jau buvo įvertinę potencialų sėkmingą prekybos susitarimo įgyvendinimą dar neskuba nuleisti rankų: dauguma apžvalgininkų teigia, kad nepaisant išaugusio neapibrėžtumo prekybos susitarimas vis tiek bus pasiektas, tačiau pripažįstama, kad trūksta patikimos informacijos situacijai įvertinti. Rytoj turėtų prasidėti Kinijos vicepremjero **Liu He** bei JAV prekybos atstovų derybos Vašingtone, po kurių bus laukiama daugiau naujienų apie derybų progresą. Realiausio scenarijaus atveju laukiama, kad D. Trumpo anonsuoti tarifai penktadienį bus įgyvendinti arba, mažiau tikėtina atveju atidėti, tačiau abi šalys toliau tęs derybų procesą siekdamas susitarimo bei bijodamos nesėkmingos derybų proceso baigties: metų pradžioje **TVF** buvo paskelbęs prognozes, pagal kurias nesėkminga JAV – Kinijos prekybos derybų baigtis JAV ekonomikos augimui kainuotų 0,6 proc., o Kinijos 1,5 proc. Be kita ko, Kinija taip pat turėtų toliau naudotis galimybėmis vilkinti derybų procesą, galimo susitarimo galutinę datą siekiama artinti link JAV prezidento rinkimų 2020 m., kuomet D. Trumpas bandys siekti perrinkimo antrai kadencijai, ir gali būti linkęs nuolaidžiauti. S&P 500 ateities sandorių vertė trečiadienį nenutolsta nuo atidarymo reikšmės ir fiksuoja -0,02 proc. kritimą, o Kinijos CSI 300 traukėsi -0,22 proc. Kritimus fiksuavo ir dauguma kitų Azijos indeksų (08:17 val. Japonijos NIKKEI 225 -1,8 proc., Pietų Korėjos KOSPI -0,24 proc.).

Valiutų rinkos

Išaugęs politinis neapibrėžtumas **Turkijoje**, kur šios savaitės pradžioje paskelbta apie reikalavimą pakartotinai įvykdyti mero rinkimus nepalankius rezultatus prezidento partijos atžvilgiu užfiksavusiame Istambule sumažino investuotojų pasitikėjimą potencialiu šalies ekonomikos augimu bei padidino rinkos nuogaštavimus, kad šalies centrinis bankas bus priverstas didinti bazines palūkanų normas. **EUR/TRY** kursas šiandien ryte artėjo prie pusės metų aukštumų ties 6,926 lygiu (+0,56 proc.).

EUR/USD kursas į vakarykštes naujienas dėl ekonomikos prognozių ES narėms reagavo nuosaikiai krisdamas, tačiau ketvirtą prekybos sesiją nenutolsta nuo 1,12 ribos.

Baltijos vertybinių popierių rinka

Baltijos VP rinkoje vakar buvo sugeneruota 2,7 mln. Eur apyvarta. **Vilniaus** indeksas augo +0,43 proc., **Rygos** +0,3 proc., o **Talino** traukėsi -0,17 proc. Aktyviausiai prekiauta „**Šiaulių banko**“ akcijomis (1,7 mln. Eur apyvarta), kurių kaina vakar augo +2,18 proc. iki 0,469 Eur lygio. Jau po prekybos sesijos paskelbta, kad nuo gegužės 9 iki gegužės 22 d. bankas vykdys savų akcijų supirkimo programą, siekiant šias akcijas pateikti savo darbuotojams. Maksimali vienos akcijos įsigijimo kaina yra lygi 0,525 Eur. „**Klaipėdos nafta**“ paskelbė, kad balandžio mėn. bendrovės preliminaros pajamos augo 27,8 proc. lyginant su tuo pačiu laikotarpiu pernai.

2019.05.08 Šalis Laikas Svarbiausios dienos makroekonominės naujienos Progozė Buvusi reikšmė

Svarbesnių makroekonominių naujienų skelbiama nebus

| Pasaulio rinkos | | | | | |
|-------------------------|---------------|-------------------|--------------------|----------------------|--------------------|
| Pavadinimas | Indekso vertė | Dienos pokytis, % | Mėnesio pokytis, % | Nuo metų pradžios, % | 12 mėn. pokytis, % |
| JAV | | | | | |
| S&P 500 | 2884 | ▼ -1.65 | -0.40 | 15.05 | 7.94 |
| Dow Jones | 25965 | ▼ -1.79 | -1.43 | 11.31 | 6.59 |
| Nasdaq Comp | 7964 | ▼ -1.96 | 0.12 | 20.02 | 9.59 |
| Russell 2000 | 1582 | ▼ -2.02 | 0.21 | 17.33 | -0.26 |
| Skandinavija | | | | | |
| OMX Stockholm 30 | 1618 | ▼ -1.90 | -0.41 | 14.84 | 0.55 |
| OMX Helsinki 25 | 3929 | ▼ -1.02 | -6.82 | 6.62 | -7.10 |
| OMX Copenhagen 20 | 998.6 | ▲ 0.30 | -2.51 | 12.00 | -1.25 |
| Oslo stock exchange | 801.1 | ▼ -0.47 | -2.10 | 8.33 | -0.78 |
| Europa | | | | | |
| DJ Euro STOXX 50 | 3401 | ▼ -1.78 | -1.07 | 13.32 | -4.40 |
| CAC 40 | 5396 | ▼ -1.60 | -1.39 | 14.06 | -2.29 |
| DAX | 12093 | ▼ -1.58 | 1.08 | 14.53 | -6.35 |
| FTSE 100 | 7260 | ▼ -1.63 | -2.57 | 7.91 | -4.04 |
| MB | 21219 | ▼ -0.89 | -2.54 | 15.80 | -12.11 |
| IBEX 35 | 9235 | ▼ -1.03 | -2.15 | 8.14 | -9.18 |
| Centrinė ir Rytų Europa | | | | | |
| ATX | 3097 | ▼ -1.22 | -0.45 | 12.78 | -10.48 |
| WIG20 | 2234 | ▼ -2.46 | -5.33 | -1.88 | -0.12 |
| BUX | 41085 | ▼ -1.11 | -1.77 | 4.97 | 10.55 |
| PX | 1063.5 | ▼ -0.11 | -1.93 | 7.80 | -4.11 |
| RTS | 1238 | ▼ -0.62 | -0.19 | 15.83 | 8.38 |
| Azija | | | | | |
| Nikkei 225 | 21559 | ▼ -1.66 | -0.93 | 7.72 | -4.22 |
| Hang Seng | 29143 | ▼ -0.75 | -3.11 | 12.76 | -4.14 |
| Kospi | 2170 | ▼ -0.34 | -1.85 | 6.30 | -11.44 |
| Valiutų kursai | | | | | |
| EUR/USD | 1.12 | ▲ 0.12 | -0.52 | -2.29 | -5.56 |
| EUR/GBP | 0.86 | ▼ -0.12 | 0.62 | -4.69 | -2.15 |
| EUR/PLN | 4.29 | ▼ -0.02 | -0.08 | -0.03 | -0.22 |
| EUR/RUB | 73.27 | ▼ -0.10 | -0.30 | 8.49 | 2.34 |
| Žaliavų rinka | | | | | |
| Brent nafta | 70.2 | ▲ 0.16 | -1.27 | 30.48 | -6.21 |
| Auksas | 1286 | ▲ 0.46 | -0.85 | 0.31 | -2.14 |
| Palūkanų normos | | | | | |
| EURIBOR 6 mėn. | -0.23 | ▲ 0.44 | 0.87 | 3.38 | 14.87 |
| LIBOR USD 6 mėn. | 2.62 | ▼ -0.80 | -1.42 | -8.98 | 4.08 |

| Baltijos regionas | | | | | |
|---|---------------|-------------------|--------------------|----------------------|--------------------|
| Pavadinimas | Indekso vertė | Dienos pokytis, % | Mėnesio pokytis, % | Nuo metų pradžios, % | 12 mėn. pokytis, % |
| Baltijos šalys | | | | | |
| OMX Vilnius | 686.2 | ▲ 0.43 | 2.01 | 11.24 | -3.03 |
| OMX Riga | 1031.4 | ▲ 0.30 | 4.91 | 11.02 | -1.46 |
| OMX Tallinn | 1252.8 | ▼ -0.17 | 1.36 | 7.73 | 0.65 |
| Baltic Benchmark Gross Index | 960.5 | ▲ 0.13 | 2.21 | 9.92 | -1.56 |
| NASDAQ OMX Baltic sąrašo likvidžios akcijos | | | | | |
| AB Amber Grid | 1.13 | ▼ -0.88 | -5.83 | -0.88 | -20.98 |
| Apranga PVA | 1.84 | ▲ 0.55 | 2.79 | 15.00 | -26.40 |
| AS Merko Ehitus | 10.25 | 0.00 | 0.99 | 11.41 | -9.29 |
| AS Tallinna Vesi | 11.700 | 0.00 | 8.84 | 21.88 | 9.35 |
| AUGA Group AB | 0.39 | ▲ 2.93 | 6.34 | -3.50 | -25.77 |
| Ekspress Grupp AS | 0.88 | ▲ 1.15 | -3.83 | -15.38 | -34.81 |
| Energijos Skirstymo Operatorius AB | 0.68 | ▼ -0.59 | -1.46 | 4.32 | -20.28 |
| GRIGEO | 1.425 | ▲ 0.35 | 1.06 | 7.55 | -3.72 |
| Grindeks AS | 11.100 | 0.00 | 42.31 | 70.77 | 46.44 |
| Klaipėdos Nafta AB | 0.433 | ▲ 0.70 | -0.46 | 5.61 | -23.77 |
| Latvijas Balzams AS | 9.050 | ▲ 1.12 | 2.84 | 7.74 | 3.43 |
| Latvijas Gaze | 10.500 | ▲ 0.96 | 0.96 | 3.96 | -2.78 |
| LHV Group AS | 10.750 | ▲ 0.47 | 1.90 | 13.64 | -3.59 |
| Linas Agro AB | 0.630 | 0.00 | 0.00 | -1.56 | -11.27 |
| Nordecon AS | 1.010 | 0.00 | 3.06 | 13.48 | -13.68 |
| Novaturas AB | 8.000 | ▼ -1.23 | -4.19 | 0.00 | - |
| Olainfarm AS | 5.960 | ▼ -2.30 | -6.88 | -11.04 | -29.05 |
| Panevezio Statybos Trestas | 0.785 | ▼ -0.63 | 0.00 | 4.39 | -20.39 |
| Pieno Zvaigzdes | 0.960 | ▼ -1.03 | -3.03 | 3.23 | -11.11 |
| PRFoods AS | 0.540 | ▼ -1.82 | -8.47 | -11.48 | -35.71 |
| Rokiskio Suris | 2.640 | 0.00 | -4.00 | 5.18 | -4.00 |
| Siaulių Bankas AB | 0.469 | ▲ 2.18 | 0.43 | 16.96 | -10.15 |
| Silvano Fashion Group AS | 2.650 | ▲ 0.38 | 0.76 | 14.72 | 4.01 |
| Tallink Grupp AS | 1.060 | ▼ -0.47 | 3.41 | 4.43 | 1.44 |
| Tallinna Kaubamāja Grupp AS | 8.300 | ▼ -0.95 | -3.71 | -1.43 | -10.17 |
| Tallinna Sadam AS | 2.160 | ▲ 0.47 | 0.00 | 5.88 | - |
| Telia Lietuva AB | 1.225 | ▲ 0.41 | 2.08 | 10.86 | 5.15 |
| Vilkskiu Pienine AB | 3.000 | ▼ -0.66 | -0.66 | 46.34 | -13.04 |
| Vilniaus Baldai AB | 7.250 | ▼ -3.33 | -8.23 | -3.33 | -35.84 |
| Zemaitijos Pienas AB | 1.850 | 0.00 | 0.00 | 23.33 | -5.61 |

Kontaktai:

Martynas Freitakas
Makleris
Tel: 8 5 258 2504
Martynas.Freitakas@swedbank.lt

Agnė Anzelienė
Maklerė
Tel: 8 5 258 2306
Agne.Anzeliene@swedbank.lt

Renatas Žeknys
Makleris
Tel: 8 5 258 2295
Renatas.Zeknys@swedbank.lt

Karolis Čekus
Finansinių produktų pardavimų specialistas
Tel: 8 5 258 2478
Karolis.Cekus@swedbank.lt

Apžvalgą užsiprenumeruoti galima adresu: <http://www.swedbank.lt/articles/subscribe>

Dėmesio! Ši apžvalga yra tik informacinio pobūdžio, t.y. pateikiama informacija jokiais aplinkybėmis negali būti interpretuojama kaip asmeninė rekomendacija, patarimas, pasiūlymas, nurodymas arba reikalavimas įsigyti ar perleisti apžvalgoje nurodytas finansines priemones ir negali būti jokio vėliau sudaryto sandorio pagrindas ar sudedamoji dalis. Visa pateikta informacija yra surinkta iš viešai prieinamų šaltinių (įmonių, vertybinių popierių biržų, naujienų agentūrų ir kitų). Duomenų šaltinis: „Bloomberg“, „Reuters“, „Swedbank“, „Nasdaq OMX“. Mes neatlikome informacijos tikrinimo ir/ar vertinimo, dėl to negarantuojame informacijos tikslumo, pilnumo ar aktualumo, ir neatsakome už nuostolius, kurie gali atsirasti, kai investuojama remiantis tokią informaciją. Pateikta apžvalga taip pat nėra apsaugota nuo skirtingų duomenų ir/ar informacijos palyginimo problemų, dėl įmonių keičiamos apskaitos ir finansinės atskaitomybės paruošimo praktikos (t.y. pasikeitę apskaitos standartai, finansinių ataskaitų konsolidavimo praktikos pasikeitimas ir pan.). Dėl šios priežasties istoriniai palyginamieji duomenys gali būti neprieinami. Draudžiama kopijuoti, spausdinti ar kitaip komerciniais tikslais atgaminti bei platinti šią apžvalgą arba bet kurias jos dalis bei „Swedbank“, AB sutikimo. Cituojant būtina nuoroda į šaltinį.