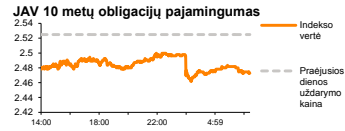
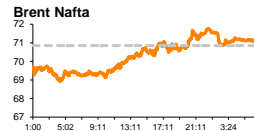
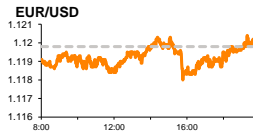
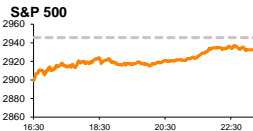


Rytinė finansų rinkų apžvalga

Finansų rinkų tarnyba – antradienis, 2019 m. gegužės 7 d.

Dienos prekyba



- Anonsas apie tarifų Kinijos produkcijai įvedimą komplikuoja prekybos derybų procesą
- JAV didina karinį spaudimą Iranui

Pasaulio finansų rinkų tendencijos

Karolis Čekus, Finansinių produktų pardavimų specialistas

Nerimas dėl **JAV – Kinijos** prekybos derybų pirmadienį buvo pagrindine tema skandinavia Europos bei JAV rinkų indeksus. Vokietijos **DAX** sesiją baigė krisdamas -1,01 proc., Britanijoje prekyba nevyko, **Stoxx Europe 600** traukėsi -0,88 proc., o Amerikos **Dow Jones** bei **S&P 500** krito atitinkamai -0,25 bei -0,45 proc.

JAV prekybos atstovas bei vyriausiasis JAV delegacijos prekybos derybose su Kinija derybininkas **R. Lighthizeris** pirmadienį paskelbė, kad nuo penktadienio vidurnaktį įsigalios nuo 10 iki 25 proc. pakelti tarifai 200 mlrd. JAV dolerių vertės kiniškoms prekėms, importuojamoms į JAV, reaguojant į savaitgalį įvykusį Kinijos atsisukimą bei prekybos derybų proceso vilkinimą. R. Lighthizerio teigimu problemos iškilo praėjusį savaitgalį, kuomet derinant galutinius prekybos susitarimo punktus Kinijos delegacija išreiškė pasipriešinimą ir nepaisant to, kad delegacija teigė, jog nesutarimai bus išspręsti, kiek vėliau Kinijos atstovai pateikė naujas sutarties formuluotes, kurios būtų reiškę naują derybų proceso atidėliojimą dėl dramatiškai išaugusio naujų probleminių sutarties vietų derinimo. Tikėtina, kad Kinija užprotestavo derybų punktus, kurie būtų vertę keisti šalies įstatymus: kiek anksčiau Kinija yra kategoriškai pareiškus, kad nepriims sutarties, kuri verstų keisti šalies teisinį reguliavimą, tačiau vėliau tam tikrų išlygų vis dėl to buvo padaryta. Derybose dalyvavęs JAV Iždo sekretorius **S. Mnuchinas** teigė, kad 90 proc. prekybos sutarties punktų buvo suderinta iki to momento, kuomet Kinija nuspaudė stabdžius, o Kinijos pateiktas derybų sutarties juodrašitis būtų privertęs grįžti prie tų vietų, kurios jau buvo suderintos ankstesniuose etapuose. Nepaisant to, kad pirmadienį buvo nerimaujama, kad Kinijos delegacija susiformavus tokiai situacijai su „į galvą įremtu ginklu“ derybų nevykdys, bei į šią savaitę vyksiantį derybų etapą nekeliaus, R. Lighthizeris vakar paskelbė, kad Kinijos vicepremjeras **Liu He**, kaip ir anksčiau planuota šios savaitės viduryje atvyks į Vašingtoną tęsti diskusijų, nepaisant to, kad nuo to momento, kai D. Trumpas socialinėje erdvėje anonasavo planus padidinti tarifus, joks kontaktas su Kinijos derybininkais nebuvo užmegztas. Klausimas dėl prekybos tarifų sprendžiant JAV prekybos deficitą su Kinija problemas buvo neuždarytas, o naujausias sprendimas dėl tarifų padidinimo tik ženkliai sumažina tikimybę, kad bus sulaukta jau egzistuojančių tarifų mažinimo, nepaisant to, kad kiek anksčiau R. Lighthizeris yra paskelbęs, kad dalis jau tarifais apkrautų prekių gali būti perkeltos į išimčių sąrašą, jeigu toks poreikis bus matomas iš šalies verslo atstovų. Nepaisant to manoma, kad prekybos susitarimas vis tiek bus pasiektas, tačiau paaštrėję nesutarimai šiek tiek atitolino galutinio sprendimo patvirtinimo datą. Kinijos **CSI 300** po vakarykščio daugiau nei 6 proc. kritimo antradienio rytą 08:00 val. atšoko +0,77 proc. **S&P 500** aiteities sandorių vertė tuo tarpu šiandien toliau judėjo į viršų ir tuo pat metu fiksavo -0,66 proc. kritimą. **JAV 10 m. obligacijų pajamingumas** vakarykštės naujienas pasitiko krisdamas -2,21 proc. iki 2,4782 proc. lygio.

Tuo tarpu kiti Azijos indeksai šiandien ryte neranda vieningos krypties: po daugiau nei savaitę trukusių atostogų prekybą atnaujinusioje Japonijoje **NIKKEI 225** indeksas krito -1,5 proc., o Pietų Korėjos **KOSPI** tuo pat metu traukėsi -0,98 proc.

Brent naftos kaina naują prekybos savaitę pradėjo nuosaikiu augimu iki 71,3 JAV dolerių už barelį lygio, aštrėjant įtampai naftos ištekliams turtingoje Persų įlankoje. Vakar JAV paskelbė siunčianti laivyno karinę grupę kartu su bombonešių pajėgomis į Viduriniuosius rytus, taip perduodama „neabejotiną pranešimą“ Irano režimui nedidinti spaudimo JAV sąjungininkėms. Įtampa tarp šalių pastaruoju metu sparčiai augo po to, kai sankcijų spaudžiamas Iranas vis labiau pradėjo grasinti uždarysiąs Hormuzo sąsiaurį, kuriuo iš Persų įlankos rinkai pateikiama apie penktadalį visos pasaulio naftos paklausos. Tuo tarpu JAV laivyno kovinės grupės perdislokavimą iš Viduržemio jūros vakar pradėjo po to, kai esą pasirodė pranešimų, kad Teheranas galimai ruošiasi JAV kariuomenės užpuolimui. Praėjusią savaitę Irano naftos ministras paskelbė nerimaujantis dėl tolimesnio OPEC egzistavimo, argumentuodamas tuo, kad kai kurios kartelio narės yra linkę kenkti kitoms sąjungininkėms. Šis pranešimas pasirodė reaguojant į Saudo Arabijos pažadą užpildyti trūkumus naftos rinkoje, po to kai JAV sugriežtino sankcijas Irano naftos eksportui.

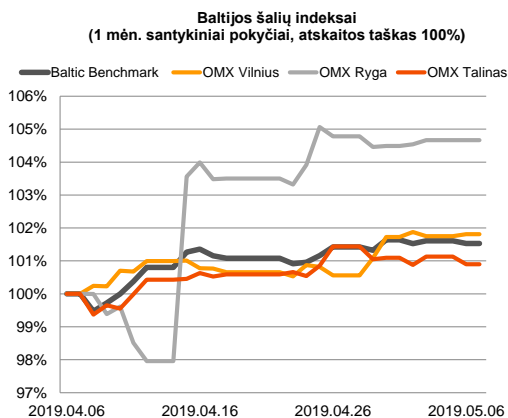
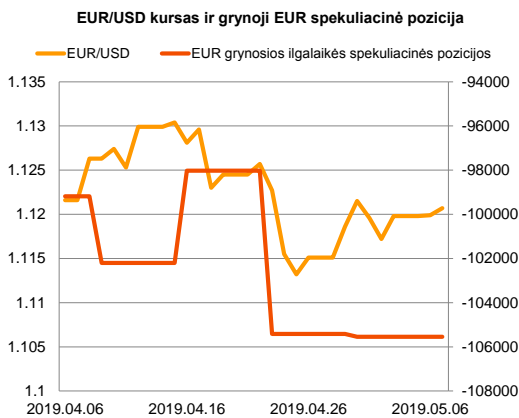
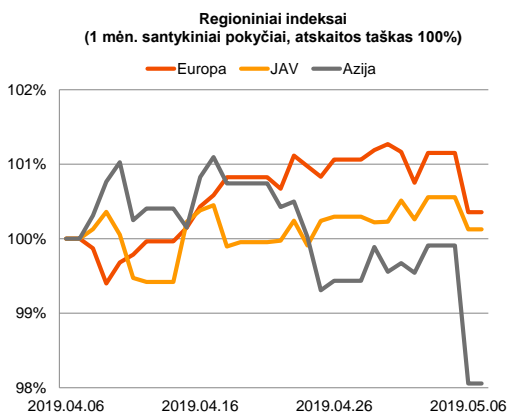
Valiutų rinkos

EUR/TRY kursas vakar augo +1,94 proc., o šiandien dar +0,77 proc. iki 6,8678 lygio (08:43 val.) rinkai vertinant pranešimus, kad reaguojant į Turkiją valdančio R. T. Erdogano partijos prašymą buvo anuliuoti kovo pabaigoje vykusio mero rinkimų balsavimo rezultatai Ankaroje, kurioje partijos kandidatas tuomet vykusius rinkimus pralaimėjo. Nauji rinkimai bus vykdomi birželio pabaigoje.

EUR/USD kursas trečią prekybos sesiją neženkliai kopia į viršų ir antradienio rytą laikėsi ties 1,1212 (+0,12 proc.) kaina.























Baltijos vertybinių popierių rinka




Baltijos VP rinkoje vakar buvo sugeneruota 1,16 mln. Eur apyvarta. **Vilniaus** indeksas augo +0,06 proc., **Rygoje** prekyba nebuvo vykdoma, o **Talino** traukėsi -0,23 proc. Aktyviausiai prekyba vakar rezultatus paskelbusio „Šiaulių banko“ pozicijoje, kur akcijos kaina sesijos metu stiebėsi +0,66 proc. iki 0,459 Eur lygio. Toliau santykinai aukštu aktyvumu pasižymėjo „Nordecon“ pozicija, tačiau vakar investuotojams joje pavyko užfiksuoti ankstesnio akcijos augimo pelnus nepakeičiant akcijos kainos ir paliekant ją lygią 1,01 Eur.



2019.05.07 Šalis Laikas Svarbiausios dienos makroekonominės naujienos Prognozė Buvusi reikšmė

Svarbesnių makroekonominių naujienų skelbiama nebus

Pasaulio rinkos					
Pavadinimas	Indekso vertė	Dienos pokytis, %	Mėnesio pokytis, %	Nuo metų pradžios, %	12 mėn. pokytis, %
JAV					
 S&P 500	2932	↓ -0.45	1.37	16.98	9.72
 Dow Jones	26438	↓ -0.25	0.05	13.34	8.54
 Nasdaq Comp	8123	↓ -0.50	2.33	22.43	11.81
 Russell 2000	1615	↑ 0.06	2.05	19.76	2.28
Skandinavija					
 OMX Stockholm 30	1649	↓ -1.38	1.66	17.07	3.21
 OMX Helsinki 25	3969	↓ -1.11	-6.53	7.71	-5.30
 OMX Copenhagen 20	995.6	↓ -0.54	-2.67	11.67	-0.57
 Oslo stock exchange	804.8	↓ -0.78	-0.90	8.84	-0.07
Europa					
 DJ Euro STOXX 50	3463	↓ -1.13	0.45	15.38	-2.84
 CAC 40	5484	↓ -1.18	0.13	15.91	-0.87
 DAX	12287	↓ -1.01	2.31	16.36	-5.11
 FTSE 100	7381	↑ 0.40	-0.89	9.70	-2.46
 MB	21409	↓ -1.63	-1.61	16.84	-12.77
 IBEX 35	9331	↓ -0.84	-1.89	9.26	-7.99
Centrinė ir Rytų Europa					
 ATX	3135	↓ -1.23	-0.63	14.18	-10.02
 WIG20	2290	↓ -1.25	-2.59	0.59	3.42
 BUX	41547	↓ -0.55	-0.70	6.15	10.67
 PX	1064.7	↓ -1.38	-1.97	7.92	-4.00
 RTS	1246	↓ -0.22	1.61	16.55	7.95
Azija					
 Nikkei 225	21951	↓ -1.38	3.51	9.67	-2.30
 Hang Seng	29257	↑ 0.16	-2.27	13.20	-2.46
 KOSPI	2172	↓ -1.09	-1.68	6.44	-11.74
Valiutų kursai					
EUR/USD	1.12	↑ 0.07	-0.50	-2.27	-6.00
EUR/GBP	0.85	↑ 0.11	0.96	-5.01	-2.89
EUR/PLN	4.28	↓ -0.01	0.08	0.13	-0.53
EUR/RUB	73.15	↓ -0.14	-0.15	8.66	2.55
Žaliavų rinka					
Brent nafta	71.1	↓ -0.24	1.04	32.10	-6.70
Auksas	1284	↑ 0.19	-1.07	0.09	-2.33
Palūkanų normos					
EURIBOR 6 mėn.	-0.23	0.00	0.43	2.95	14.50
LIBOR USD 6 mėn.	2.62	↓ -0.80	-1.42	-8.98	4.08

Baltijos regionas					
Pavadinimas	Indekso vertė	Dienos pokytis, %	Mėnesio pokytis, %	Nuo metų pradžios, %	12 mėn. pokytis, %
Baltijos šalys					
 OMX Vilnius	683.3	↑ 0.06	1.82	10.76	-3.53
 OMX Riga	1028.4	↑ 0.13	4.60	10.69	-0.26
 OMX Tallinn	1254.9	↓ -0.23	0.89	7.92	0.76
Baltic Benchmark Gross Index	959.3	↓ -0.08	1.54	9.78	-1.78
NASDAQ OMX Baltic sąrašo likvidžios akcijos					
AB Amber Grid	1.14	0.00	-5.00	0.00	-25.00
Apranga PVA	1.83	↓ -0.81	5.78	14.38	-27.38
AS Merko Ehitus	10.25	0.00	0.99	11.41	-8.48
AS Tallinna Vesi	11.700	↑ 0.43	8.33	21.88	9.86
AUGA Group AB	0.38	0.00	2.46	-6.25	-27.88
Ekspress Grupp AS	0.87	↑ 1.16	-4.92	-16.35	-34.09
Energijos Skirstymo Operatorius AB	0.68	↑ 1.19	-0.58	4.94	-20.00
GRIGEO	1.420	↑ 0.35	-0.70	7.17	-2.74
Grindeks AS	11.100	↓ -1.77	42.31	70.77	48.79
Klaipėdos Nafta AB	0.430	↓ -0.46	-0.69	4.88	-24.03
Latvijas Balzams AS	8.950	↑ 1.70	1.70	6.55	2.29
Latvijas Gaze	10.400	0.00	0.00	2.97	-1.89
LHV Group AS	10.700	0.00	0.00	13.11	-4.04
Linus Agro AB	0.630	0.00	0.00	-1.56	-11.89
Nordecon AS	1.010	0.00	3.06	13.48	-13.68
Novaturas AB	8.100	↑ 1.25	-2.99	1.25	-
Olainfarm AS	6.100	↑ 2.01	-4.98	-8.96	-27.38
Panevezio Statybos Trestas	0.790	↑ 1.28	0.64	5.05	-15.24
Pieno Zvaigzdes	0.970	0.00	-3.00	4.30	-11.82
PRFoods AS	0.550	↓ -1.79	-6.78	-9.84	-35.29
Rokiskio Suris	2.640	0.00	-4.00	5.18	-5.04
Siaulių Bankas AB	0.459	↑ 0.66	-2.13	14.46	-12.07
Silvano Fashion Group AS	2.640	↑ 0.38	0.00	14.29	4.00
Tallink Grupp AS	1.065	↓ -0.47	3.40	4.93	1.43
Tallinna Kaubamāja Grupp AS	8.380	↓ -1.18	-3.46	-0.48	-9.70
Tallinna Sadam AS	2.150	0.00	-0.92	5.39	-
Telia Lietuva AB	1.220	↓ -0.41	2.09	10.41	4.72
Vilkyskiu Pienine AB	3.020	↑ 1.34	-1.31	47.32	-12.72
Vilniaus Baldai AB	7.500	0.00	-5.06	0.00	-33.63
Zemaitijos Pienas AB	1.850	↑ 1.09	2.78	23.33	-6.09

Kontaktai:

Martynas Freitakas
Makleris
Tel: 8 5 258 2504
Martynas.Freitakas@swedbank.lt

Agnė Anzelienė
Maklerė
Tel: 8 5 258 2306
Agne.Anzeliene@swedbank.lt

Renatas Žeknys
Makleris
Tel: 8 5 258 2295
Renatas.Zeknys@swedbank.lt

Karolis Čekus
Finansinių produktų pardavimų specialistas
Tel: 8 5 258 2478
Karolis.Cekus@swedbank.lt

Apžvalgą užsiprenumeruoti galima adresu: <http://www.swedbank.lt/it/articles/subscribe>

Dėmesio! Ši apžvalga yra tik informacinio pobūdžio, t.y. pateikiama informacija jokiomis aplinkybėmis negali būti interpretuojama kaip asmeninė rekomendacija, patarimas, pasiūlymas, nurodymas arba reikalavimas įsigyti ar perleisti apžvalgoje nurodytas finansines priemones ir negali būti jokio vėliau sudaryto sandorio pagrindas ar sudedamoji dalis. Visa pateikta informacija yra surinkta iš viešai prieinamų šaltinių (įmonių, vertybinių popierių biržų, naujienų agentūrų ir kitų). Duomenų šaltinis: „Bloomberg“, „Reuters“, „Swedbank“, „Nasdaq OMX“. Mes neatlikome informacijos tikrinimo ir/ar vertinimo, dėl to negarantuojame informacijos tikslumo, pilnumo ar aktualumo, ir neatsakome už nuostolius, kurie gali atsirasti, kai investuojama remiantis tokia informacija. Pateikta apžvalga taip pat nėra apsaugota nuo skirtingų duomenų ir/ar informacijos palyginimo problemų, dėl įmonių keičiamos apskaitos ir finansinės atskaitomybės paruošimo praktikos (t.y. pasikeitę apskaitos standartai, finansinių ataskaitų konsolidavimo praktikos pasikeitimas ir pan.). Dėl šios priežasties istoriniai palyginamieji duomenys gali būti neprekinami. Draudžiama kopijuoti, spausdinti ar kitaip komerciniams tikslais atgaminti bei platinti šią apžvalgą arba bet kurią jos dalį be „Swedbank“, AB sutikimo. Cituojant būtina nuoroda į šaltinį.