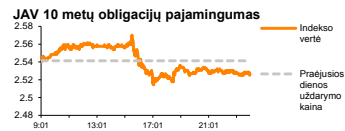
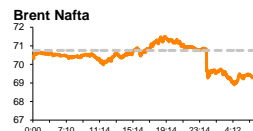
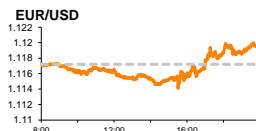
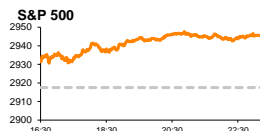


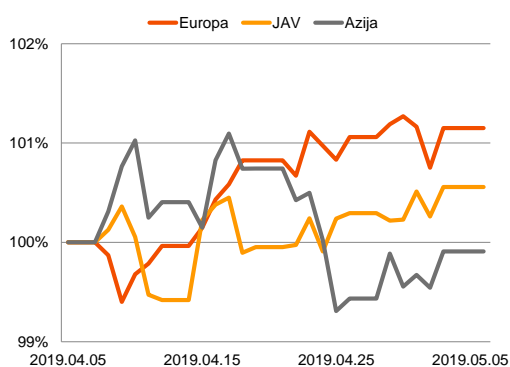
Rytinė finansų rinkų apžvalga

Finansų rinkų tarnyba – pirmadienis, 2019 m. gegužės 6 d.

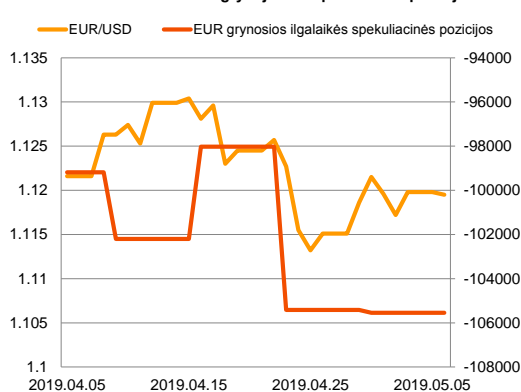
Dienos prekyba



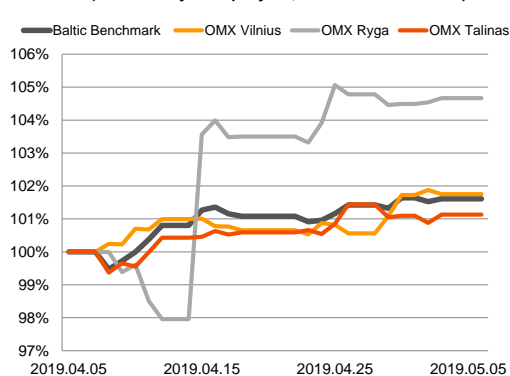
Regioniniai indeksai (1 mėn. santykiniai pokyčiai, atskaitos taškas 100%)



EUR/USD kursas ir grynoji EUR spekuliacinė pozicija



Baltijos šalių indeksai (1 mėn. santykiniai pokyčiai, atskaitos taškas 100%)



- JAV bei Europos ekonomikos rodikliai viršijo išankstines prognozes
- D. Trumpas grasina Kinijai padidinti prekybos tarifus

Pasaulio finansų rinkų tendencijos

Karolis Čekus, Finansinių produktų pardavimų specialistas

Lūkesčiai pranokę infliacijos rodikliai Euro zonoje bei darbo rinkos duomenys JAV penktadienį kurstė indeksų augimus abejuose Atlanto pusėse. Vokietijos **DAX** sesija baigė augdamas +0,55 proc., Britanijos **FTSE 100** +0,4 proc., **Stoxx Europe 600** +0,39 proc., o Amerikos **Dow Jones** bei **S&P 500** atitinkamai +0,75 bei +0,96 proc. D. Trumpos grasinimų dėl tarifų padidinimo Kinijai gąsdinamos Azijos rinkos pirmadienio rytą pradeda krisdamos žemyn.

Penktadienį paskelbta, kad **išankstinė pagrindinė infliacija** Europoje nevertinant maisto produktų bei energetinių išteklių kainų balandį augo 1,2 proc., sparčiausiai per pastarąjį pusmetį, nors analitikai tikėjosi nuosaikesnio jos augimo nuo 0,8 proc., užfiksuotą kovą, iki 1,0 proc. lygio. **Bendra infliacija** taip pat fiksavo pusmečio aukštumas ties 1,7 proc. lygiu, nors tikėtasi jos augimo nuo 1,4 iki 1,6 proc. lygio. Nepaisant to, kad infliacijos augimui daugiausiai įtakos turėjo trumpalaikiai veiksniai, rezultatai papildė kiek anksčiau pasirodžiusius galutinius Euro zonos **pramonės užsakymų rodiklius**, kurie daugumoje Europos ekonomikų pranoko preliminarines reikšmes bei analitikų lūkesčius. **Vokietijos 10 m. obligacijų pajamingumas** po ženklaus augimo, fiksuoto visą praėjusią savaitę, penktadienį apsisusto ties 0,025 proc. riba, o naujausia gana solidūs regiono makroekonominiai duomenys suteikia ECB daugiau erdvės neskubėti dėl naujų ekonomikos skatinimo programų įgyvendinimo.

Skatinadienį pasirodę makroekonominiai duomenys parodė, kad **dirbančiųjų skaičius Amerikoje, nevertinant žemės ūkio sektoriaus** balandį pranoko visas prognozes ir didėjo 263 tūkst., kai tuo tarpu mėnesį prieš tai šis augimas patikslinus duomenis buvo lygus 189 tūkst., o šį mėnesį analitikai tikėjosi 190 tūkst. augimo. Statybų sektoriuje išsiskyrė sparčiausiai dirbančiųjų skaičiaus augimu nuo šių metų pradžios, lygiu 33 tūkst., simbolišku dirbančiųjų skaičiaus augimu pasižymėjo regiono fabrikai, kuriuose dirbančiųjų skaičius antrą mėnesį iš eilės augo 4 tūkst., nors vasarį fiksavo mažėjimą. Paskelbti duomenys atkartoją pastaruosiu metu fiksuotus solidžius JAV ekonomikos rodiklių augimus bei dalinai prisidėjo prie **nedarbo lygio** kritimo iki 49 metų žemumų ties 3,6 proc. riba. Nedarbo kritimui taip pat įtakos darė techniniai aspektai: **dalyvavimo darbo rinkoje** rodiklis krito į pusės metų žemumas ties 62,8 proc. riba, nors analitikai tikėjosi, kad jis nesikeis ir išliks ties 63 proc. riba. Karšiausia per beveik pusę amžiaus darbo rinka nepadėjo paspartinti atlyginimų augimo, kuris antrą mėnesį iš eilės išliko ties 3,2 proc. lygiu, nors buvo tikimasi kad algų augimas spartės iki 3,3 proc. Laukiant kito mėnesio darbo rinkos duomenų prognozuojama, kad dirbančiųjų skaičius išskyrus ŽŪ sektorių gegužę turėtų toliau augti, tačiau lėtesniu tempu nei užfiksuota šį mėnesį, nedarbo lygio techninės dedamosios neturėtų taip ženkliai veikti ir jis turėtų atšokti bent iki 3,7 proc. lygio, o kaistanti situacija darbo rinkoje turėtų šiek tiek paspartinti darbo užmokesčio augimo tempą. Solidūs JAV darbo rinkos duomenys penktadienį paskatino šalies obligacijų pajamingumų augimus kiek daugiau nei 1,5 proc. Aukštyn pajudėjo ir tauriųjų metalų kainos.

D. Trumpas vakar vakare pagrasino, kad penktadienį nuo 10 iki 25 proc. padidins tarifus 200 mlrd. JAV dolerių į Ameriką iš **Kinijos** importuojamai produkcijai, kaltindamas Kinijos delegaciją pernelyg lėtu prekybos derybų progresu bei bandymais persvarstyti susitarimą. D. Trumpas taip pat pagrasino artimiausiu metu persvarstyti 25 proc. dydžio tarifų įvedimą dar 325 mlrd. JAV dolerių vertės Kinijos prekėms, kurios šiuo metu dar nebuvo apkrautos mokesčiais. Kinija reaguodama į pranešimus paskelbė ketinimus atšaukti šalies vicepremjero Liu He vizitą Vašingtone, kuris turėjo prasidėti šią savaitę, kaip naujo prekybos derybų etapo, galėjusio tapti finaliniu, dalis. Praėjusią savaitę JAV derybininkai viešėjo Pekine, kur vyko jų teigimu produktyvios diskusijos, o šią savaitę, gegužės 10 d. neoficialiai buvo laukiama finalizuoto prekybos susitarimo, kurį jau būtų pasirašę JAV bei Kinijos vadovai. Kinijos **CSI 300** pirmadienio 08:38 val. fiksavo didžiausią vienos dienos kritimą nuo 2016 m. pradžios, judėdamas žemyn -6,2 proc., Japonijoje šiandien prekyba dar nevyko, o Pietų Korėjos **KOSPI** traukėsi -0,74 proc.

Valiutų rinkos







EUR/USD kursas į penktadienio makroekonominis duomenis bei į šiandienos pranešimus reaguavo nuosaikiai ir laikėsi šiek tiek aukščiau virš 1,1187 ribos (-0,1 proc.).

USD/CNY kursas šiandien ryte fiksavo vieną didžiausių vienos dienos augimų nuo šių metų pradžios ir 08:52 val. stiebėsi +0,73 proc. iki 6,7811 lygio.























Baltijos vertybinių popierių rinka

Baltijos VP rinkoje penktadienį buvo sugeneruota 1,358 mln. Eur apyvarta. **Vilniaus** indeksas traukėsi -0,13 proc., **Rygos** augo +0,13 proc., o **Talino** +0,26 proc. Daugiau nei trečdalis apyvartos sugeneruota „**Nordecon**“ pozicijoje, kur akcijos kaina augo +6,32 proc. iki 1,01 Eur, rinkai sureagavus į dar ketvirtadienį po prekybos sesijos pasirodžiusį siūlymą bendrovės VASe šio mėnesio gale patvirtinti 0,06 Eur dividendus.




„**Šiaulių bankas**“ šiandien ryte prieš prekybą paskelbė, kad pirmojo ketvirčio grynas pelnas buvo lygus 14,7 mln. Eur ir augo daugiau nei 48 poc. lyginant su tuo pačiu laikotarpiu pernai. Išplatintame pranešime bankas pasidžiaugė visuose segmentuose augusiais pajamų bei efektyvumo rodikliais.

2019.05.06	Šalis	Laikas	Svarbiausios dienos makroekonominės naujienos	Prognozė	Buvusi reikšmė	
	Vokietija	10:55	Galutinis paslaugų sektoriaus užsakymų rodiklis	Balandžio mėn.	55.6	55.5
	Vokietija	10:55	Galutinis bendras užsakymų rodiklis	Balandžio mėn.	52.1	52.1
	Euro zona	11:00	Galutinis paslaugų sektoriaus užsakymų rodiklis	Balandžio mėn.	52.5	52.5
	Euro zona	11:00	Galutinis bendras užsakymų rodiklis	Balandžio mėn.	51.3	51.3
	Euro zona	12:00	Mažmeninių pardavimų rodiklis (MoM)	Kovo mėn.	-0.1 %	0.4 %
	Euro zona	12:00	Mažmeninių pardavimų rodiklis (YoY)	Kovo mėn.	1.8 %	2.8 %

Pasaulio rinkos

Pavadinimas	Indekso vertė	Dienos pokytis, %	Mėnesio pokytis, %	Nuo metų pradžios, %	12 mėn. pokytis, %	
JAV						
	S&P 500	2946	↑ 0.96	1.83	17.50	10.60
	Dow Jones	26505	↑ 0.75	0.30	13.62	9.24
	Nasdaq Comp	8164	↑ 1.58	2.84	23.04	13.24
	Russell 2000	1614	↑ 1.98	1.99	19.68	3.09
Skandinavija						
	OMX Stockholm 30	1672	↑ 0.41	3.09	18.71	6.04
	OMX Helsinki 25	4014	↑ 0.29	-5.48	8.92	-3.28
	OMX Copenhagen 20	1001.0	↓ -0.93	-2.14	12.27	1.42
	Oslo stock exchange	811.1	↑ 0.30	-0.12	9.70	1.82
Europa						
	DJ Euro STOXX 50	3502	↑ 0.39	1.60	16.69	-1.35
	CAC 40	5549	↑ 0.18	1.33	17.29	0.59
	DAX	12413	↑ 0.55	3.36	17.56	-3.17
	FTSE 100	7381	↑ 0.40	-0.89	9.70	-2.46
	MB	21763	↑ 0.24	0.02	18.77	-10.57
	IBEX 35	9410	↓ -0.09	-1.06	10.18	-6.87
Centrinė ir Rytų Europa						
	ATX	3174	↓ -0.52	0.61	15.60	-8.07
	WIG20	2319	↓ -0.65	-3.68	1.86	1.19
	BUX	41775	↓ -1.40	-0.16	6.74	10.18
	PX	1079.6	↓ -0.36	-0.59	9.43	-1.60
	RTS	1248	↑ 0.84	1.84	16.81	8.88
Azija						
	Nikkei 225	22259	↓ -0.22	4.97	11.21	-0.93
	Hang Seng	29087	↓ -3.31	-2.84	12.54	-2.81
	Kospi	2196	↓ -0.74	-0.60	7.61	-10.77
Valiutų kursai						
	EUR/USD	1.12	↓ -0.03	-0.60	-2.37	-6.10
	EUR/GBP	0.85	↓ -0.34	1.08	-5.12	-2.99
	EUR/PLN	4.29	↓ -0.23	0.03	0.08	-0.57
	EUR/RUB	73.17	↓ -0.39	-0.17	8.64	2.53
Žaliavų rinka						
	Brent nafta	69.3	↓ -2.24	-1.54	28.74	-7.49
	Auksas	1284	↑ 0.34	-1.08	0.08	-2.34
Palūkanų normos						
	EURIBOR 6 mėn.	-0.23	↑ 0.86	0.00	2.95	14.50
	LIBOR USD 6 mėn.	2.62	↓ -0.80	-1.42	-8.98	4.08

Baltijos regionas

Pavadinimas	Indekso vertė	Dienos pokytis, %	Mėnesio pokytis, %	Nuo metų pradžios, %	12 mėn. pokytis, %	
Baltijos šalys						
	OMX Vilnius	682.9	↓ -0.13	1.76	10.70	-3.38
	OMX Riga	1028.4	↑ 0.13	4.60	10.69	-0.26
	OMX Tallinn	1257.9	↑ 0.26	1.13	8.17	0.78
	Baltic Benchmark Gross Index	960.0	↑ 0.08	1.61	9.86	-1.90
NASDAQ OMX Baltic sąrašo likvidžios akcijos						
	AB Amber Grid	1.14	↓ -0.87	-5.00	0.00	-25.00
	Apranga PVA	1.85	↑ 0.27	6.65	15.31	-26.49
	AS Merko Ehitus	10.25	↓ -0.49	0.99	11.41	-9.29
	AS Tallinna Vesi	11.650	↑ 0.87	7.87	21.35	8.37
	AUGA Group AB	0.38	↓ -0.53	2.46	-6.25	-27.88
	Ekspress Grupp AS	0.86	↑ 1.18	-6.01	-17.31	-34.85
	Energijos Skirstymo Operatorius AB	0.67	↓ -0.30	-1.75	3.70	-20.57
	GRIGEO	1.415	0.00	-1.05	6.79	-2.41
	Grindeks AS	11.100	↓ -1.77	42.31	70.77	48.00
	Klaipėdos Nafta AB	0.432	↓ -0.23	-0.23	5.37	-24.21
	Latvijas Balzams AS	8.950	↑ 1.70	1.70	6.55	2.29
	Latvijas Gaze	10.400	0.00	0.00	2.97	-0.95
	LHV Group AS	10.700	0.00	0.00	13.11	-3.17
	Linas Agro AB	0.630	0.00	0.00	-1.56	-12.50
	Nordecon AS	1.010	↑ 6.32	3.06	13.48	-12.97
	Novaturas AB	8.000	↓ -1.23	-4.19	0.00	-
	Olainfarm AS	6.100	↑ 2.01	-4.98	-8.96	-28.24
	Panevežio Statybos Trestas	0.780	↓ -1.27	-0.64	3.72	-15.58
	Pieno Zvaigzdes	0.970	↓ -3.00	-3.00	4.30	-10.19
	PRFoods AS	0.560	0.00	-5.08	-8.20	-34.50
	Rokiškio Suris	2.640	0.00	-4.00	5.18	-4.00
	Siaulių Bankas AB	0.456	↑ 0.22	-2.77	13.72	-14.61
	Silvano Fashion Group AS	2.630	↑ 0.38	-0.38	13.85	3.22
	Tallink Grupp AS	1.070	↓ -0.93	3.88	5.42	1.42
	Tallinna Kaubamāja Grupp AS	8.480	↑ 0.95	-2.30	0.71	-8.82
	Tallinna Sadam AS	2.150	↑ 0.94	-0.92	5.39	-
	Telia Lietuva AB	1.225	0.00	2.51	10.86	5.15
	Vilkyskiu Pienine AB	2.980	0.00	-2.61	45.37	-13.87
	Vilniaus Baldai AB	7.500	↑ 2.74	-5.06	0.00	-33.63
	Zemaitijos Pienas AB	1.830	↑ 0.55	1.67	22.00	0.55

Kontaktai:

Martynas Freitakas
Makleris
Tel: 8 5 258 2504
Martynas.Freitakas@swedbank.lt

Agnė Anzelienė
Maklerė
Tel: 8 5 258 2306
Agne.Anzeliene@swedbank.lt

Renatas Žeknys
Makleris
Tel: 8 5 258 2295
Renatas.Zeknys@swedbank.lt

Karolis Čekus
Finansinių produktų pardavimų specialistas
Tel: 8 5 258 2478
Karolis.Cekus@swedbank.lt

Apžvalgą užsiprenumeruoti galima adresu: <http://www.swedbank.lt/articles/subscribe>
Dėmesio! Ši apžvalga yra tik informacinio pobūdžio, t.y. pateikiama informacija jokiomis aplinkybėmis negali būti interpretuojama kaip asmeninė rekomendacija, patarimas, pasiūlymas, nurodymas arba reikalavimas įsigyti ar perleisti apžvalgą nurodytas finansines priemones ir negali būti jokio vėliau sudaryto sandorio pagrindas ar sudedamoji dalis. Visa pateikta informacija yra surinkta iš viešai prieinamų šaltinių (įmonių, vertybinių popierių biržų, naujienų agentūrų ir kitų). Duomenų šaltinis: „Bloomberg“, „Reuters“, „Swedbank“, „Nasdaq OMX“. Mes neatlikome informacijos tikrinimo ir/ar vertinimo, dėl to negarantuojame informacijos tikslumo, pilnumo ar aktualumo, ir neatsakome už nuostolius, kurie gali atsirasti, kai investuojama remiantis tokia informacija. Pateikta apžvalga taip pat nėra apsaugota nuo skirtingų duomenų ir/ar informacijos palyginimo problemų, dėl įmonių keičiamos apskaitos ir finansinės atskaitomybės paruošimo praktikos (t.y. pasikeitę apskaitos standartai, finansinių ataskaitų konsolidavimo praktikos pasikeitimas ir pan.). Dėl šios priežasties istoriniai palyginamieji duomenys gali būti neprieinami. Draudžiama kopijuoti, spausdinti ar kitaip komerciniais tikslais atgaminti bei platinti šią apžvalgą arba bet kurią jos dalį be „Swedbank“, AB sutikimo. Cituojant būtina nuoroda į šaltinį.